

Bundestagswahl 2017
endgültiges Ergebnis

204 143 07 00001 Briefwahl I (VG Selters)

Letzte Eingabe: 24.09.2017

Wahlscheinsatz

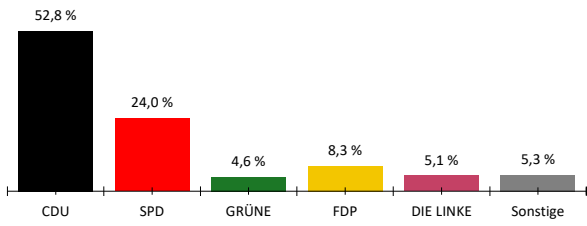
19:37:14

Aktueller Stand: 1 / 1

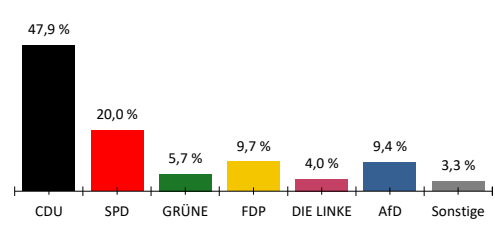
1. Eingabe

	Bundestagswahl 2017				Bundestagswahl 2013					
	Erststimmen		Zweitstimmen		Erststimmen		Differenz in %-Punkten	Zweitstimmen		Differenz in %-Punkten
	Anzahl	%	Anzahl	%	Anzahl	%		Anzahl	%	
Wahlberechtigte										
vorgegebene	0									
ohne Sperrvermerk	0									
mit Sperrvermerk	0									
§ 25(2) BWO	0									
insgesamt	0									
Wähler										
insgesamt	1.221	-					-			
dav. m. WS	1.221									
Ungültige Stimmen	46	3,8 %	7	0,6 %		1,9 %	1,9 %		1,3 %	-0,7 %
Gültige Stimmen	1.175	96,2 %	1.214	99,4 %		98,1 %	-1,9 %		98,7 %	0,7 %
Parteistimmen										
1. CDU	620	52,8 %	582	47,9 %		50,2 %	2,6 %		45,7 %	2,2 %
2. SPD	282	24,0 %	243	20,0 %		29,4 %	-5,4 %		27,3 %	-7,3 %
3. GRÜNE	54	4,6 %	69	5,7 %		5,0 %	-0,4 %		4,8 %	0,9 %
4. FDP	97	8,3 %	118	9,7 %		2,6 %	5,7 %		5,0 %	4,7 %
5. DIE LINKE	60	5,1 %	48	4,0 %		5,7 %	-0,6 %		5,9 %	-1,9 %
6. AfD	-	-	114	9,4 %		-	-		5,6 %	3,8 %
7. PIRATEN	-	-	3	0,2 %		2,7 %	-		1,8 %	-1,6 %
8. FREIE WÄHLER	62	5,3 %	24	2,0 %		2,4 %	2,9 %		1,3 %	0,7 %
9. NPD	-	-	0	0,0 %		2,1 %	-		1,5 %	-1,5 %
10. ÖDP	-	-	2	0,2 %		-	-		0,2 %	0,0 %
11. MLPD	-	-	0	0,0 %		-	-		0,0 %	0,0 %
12. BGE	-	-	2	0,2 %		-	-		-	0,2 %
13. Die PARTEI	-	-	5	0,4 %		-	-		-	0,4 %
14. V-Partei³	-	-	4	0,3 %		-	-		-	0,3 %
15. Babnik	-	-	-	-		-	-		-	-
16. Bürgerkandidaten - Elkins	-	-	-	-		-	-		-	-
17. Bürgerkandidaten - Heck	-	-	-	-		-	-		-	-
18. DIE EINHEIT	-	-	-	-		-	-		-	-
19. Neue Liberale	-	-	-	-		-	-		-	-
20. Niesen	-	-	-	-		-	-		-	-
21. SIGGI	-	-	-	-		-	-		-	-
22. Sonstige	-	-	-	-		0,0 %	-		0,8 %	-

Erststimmen

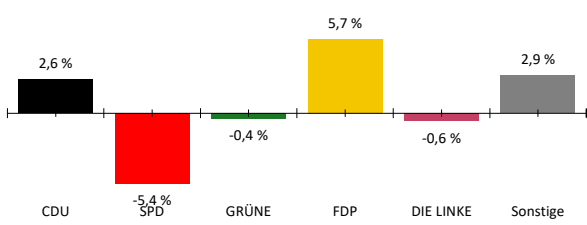


Zweitstimmen



Gewinne und Verluste gegenüber der Bundestagswahl 2013

Erststimmen



Zweitstimmen

