

Ortsgemeinde Freilingen



Haushaltssatzung und Haushaltsplan

2026

Inhaltsverzeichnis

1.	Haushaltssatzung	1
2.	Vorbericht	5
3.	Entwicklung der liquiden Mittel	21
4.	Stellenplan	23
5.	Einwohnerstatistik	25
6.	Übersicht über die aus Verpflichtungsermächtigungen voraussichtlich fällig werdenden Auszahlungen	27
7.	Übersicht über den Stand der Kreditaufnahmen und ähnlicher Vorgänge	29
8.	Übersicht zur Beurteilung der dauernden Leistungsfähigkeit (Berechnung der sog. "Freien Finanzspritze"; Ausgleich Finanzhaushalt)	31
9.	Übersicht Entwicklung der Jahresergebnisse	33
10.	Übersicht über die Über-/Unterdeckung im Finanzhaushalt bzw. in der Finanzrechnung	35
11.	Übersicht über die Entwicklung des Eigenkapitals	37
12.	Tilgungsplan Verbindlichkeiten gegenüber der Einheitskasse	39
13.	Übersicht über die Entwicklung der Tilgungsrücklage	41
14.	Ermittlung Höchstbetrag der Verbindlichkeiten gegenüber der Einheitskasse	43
15.	Übersicht über die Teilhaushalte und die zugeordneten Produkte	45
16.	Bilanz	47
17.	Gesamtergebnishaushalt	51
18.	Gesamtfinanzhaushalt	59
19.	Teilhaushalte	67
20.	Teilproduktplan: Teilergebnishaushalt und Teilfinanzhaushalt	77
21.	Investitionsplan	129



Haushaltssatzung

der Ortsgemeinde Freilingen für das Jahr 2026

vom _____

Der Gemeinderat hat auf Grund von § 95 Gemeindeordnung (GemO) in der derzeit geltenden Fassung folgende Haushaltssatzung beschlossen:

§ 1 Ergebnis- und Finanzhaushalt

Festgesetzt werden:

1. im Ergebnishaushalt

der Gesamtbetrag der Erträge auf	1.001.800 €
der Gesamtbetrag der Aufwendungen auf	1.135.500 €
Jahresfehlbetrag auf	-133.700 €

2. im Finanzhaushalt

Saldo der ordentlichen Ein- und Auszahlungen auf	-76.000 €
die Einzahlungen aus Investitionstätigkeit auf	271.000 €
die Auszahlungen aus Investitionstätigkeit auf	647.800 €
Saldo aus den Ein- und Auszahlungen aus Investitionstätigkeit auf	-376.800 €
Saldo aus den Ein- und Auszahlungen aus Finanzierungstätigkeit auf	-452.800 €

§ 2 Gesamtbetrag der vorgesehenen Kredite

Der Gesamtbetrag der vorgesehenen Kredite, deren Aufnahme zur Finanzierung von Investitionen und Investitionsförderungsmaßnahmen erforderlich ist, wird festgesetzt für:

zinslose Kredite auf	0,00 €
verzinsten Kredite auf	0,00 €
zusammen Kredite auf	0,00 €.



§ 3
Gesamtbetrag der vorgesehenen Ermächtigungen

Der Gesamtbetrag der Ermächtigungen zum Eingehen von Verpflichtungen, die künftigen Haushaltsjahren zu Auszahlungen für Investitionen und Investitionsförderungsmaßnahmen (Verpflichtungsermächtigungen) führen können, wird festgesetzt auf **0,00 €**

Die Summe der Verpflichtungsermächtigungen, für die in den künftigen Haushaltsjahren voraussichtlich Investitionskredite aufgenommen werden müssen, beläuft sich auf **0,00 €**

§ 4
Höchstbetrag der Verbindlichkeiten gegenüber der Einheitskasse

Der Höchstbetrag der Verbindlichkeiten gegenüber der Einheitskasse wird festgesetzt auf **0,00 €.**

§ 5
Steuersätze

Die Steuerhebesätze für die Gemeindesteuern werden wie folgt festgesetzt:

- Grundsteuer A	345 v.H.
- Grundsteuer B	465 v.H.
- Gewerbesteuer	380 v.H.

Die Hundesteuer beträgt für Hunde, die innerhalb des Gemeindegebietes gehalten werden:

- für den ersten Hund	25 €
- für den zweiten Hund	40 €
- für jeden weiteren Hund	60 €
- für den ersten gefährlichen Hund	200 €
- für den zweiten gefährlichen Hund	300 €
- für jeden weiteren gefährlichen Hund	450 €

§ 6
Über- und außerplanmäßige Aufwendungen und Auszahlungen

Erhebliche über- und außerplanmäßige Aufwendungen oder Auszahlungen gemäß § 100 Abs. 1 Satz 2 GemO liegen vor, wenn im Einzelfall mehr als 500 € überschritten sind.



OG Freilingen

**§ 7
Eigenkapital**

Stand des Eigenkapitals zum 31.12. des Vorvorjahres	4.482.946,10 €
Voraussichtlicher Stand des Eigenkapitals zum 31.12. Vorjahres	4.413.646,10 €
Voraussichtlicher Stand des Eigenkapitals zum 31.12. des Haushaltsjahres	4.279.946,10 €

56244 Freilingen, den _____

Jennifer Kolb
Ortsbürgermeisterin

(Siegel)



Vorbericht

1. Gliederung in der Kommunalen Doppik

1.1 Ergebnishaushalt und die Ergebnisrechnung

Die Ergebnisrechnung ist angelehnt an die kaufmännische Gewinn- und Verlustrechnung. Als Planungsinstrument ist der Ergebnishaushalt wichtiger Bestandteil des neuen Haushalts. Das in der Ergebnisrechnung ausgewiesene Jahresergebnis (Überschuss / Fehlbetrag) geht in die Bilanz ein und bildet unmittelbar die Veränderung des Eigenkapitals der Gemeinde ab.

1.2 Finanzhaushalt und Finanzrechnung

Der Finanzhaushalt dient der Planung und Darstellung der Finanzlage einer Kommune. Im Finanzhaushalt sind die gesamten Einzahlungen und Auszahlungen aus laufender Verwaltungstätigkeit, aus Investitionstätigkeit, sowie aus Finanzierungstätigkeit auszuweisen. Der Liquiditätssaldo aus der Finanzrechnung bildet die Veränderung des Bestands an liquiden Mittel der Gemeinde in der Bilanz ab.

1.3 Bilanz

Sie ist ausschließlich Teil des Jahresabschlusses; eine Planungsbilanz gibt es nicht. Die Bilanz weist das Vermögen und dessen Finanzierung durch Eigen- und Fremdkapital nach. Sie ist als stichtagsbezogene Gegenüberstellung von Vermögen und Kapital das zentrale Element des doppelischen Rechnungswesens.

2. Vorbemerkungen und Perspektiven

Der Vorbericht ist dem Haushaltsplan als Anlage beizufügen (§ 1 Abs. 1 Nr. 1 Gemeindehaushaltsverordnung). Der Vorbericht soll einen Überblick über den Stand und die Entwicklung der Haushaltswirtschaft geben. Vor der Betrachtung gemeindespezifischer Problemstellungen seien einige Vorbemerkungen erlaubt:

2.1 Rechtliche Grundlagen

Für das kommunale Finanzsystem finden sich eine Vielzahl von Gesetzen und Rechtsverordnungen als Grundlage für die Haushaltswirtschaft. Vom Grundgesetz¹ bis hin zu einer Reihe von Rechtsverordnungen² sind viele Teilregelungen relevant. Die wichtigsten rechtlichen Grundlagen der kommunalen Haushaltswirtschaft sind in Rheinland-Pfalz das Landesgesetz zur Einführung der

¹ vgl. Art. 106 ff GG

² vgl. § 116 GemO



OG Freilingen

kommunalen Doppik (KomDoppikLG), die Gemeindeordnung (GemO) und die Gemeindehaushaltsverordnung (GemHVO).

Die §§ 93 ff GemO bilden die Basis der kommunalen Etats, in der GemHVO und den Verwaltungsvorschriften (VV) sind Detailregelungen enthalten.

2.2 Stellung und Bedeutung des Haushaltsplanes

Der Haushalt ist eines der wichtigsten Planungsinstrumente der Gemeinden.

Die kommunalen Haushaltspläne werden regelmäßig grundsätzlich für ein Kalenderjahr, in wenigen Gemeinden auch für zwei Kalenderjahre (Doppelhaushalt) erstellt. Der Haushalt entfaltet Bindungsfunktion nach außen und innen. Gegenüber dem Bürger trägt er normsetzenden Charakter, indem die Steuerhebesätze für die Realsteuern (95 Abs. 2 Nr. 3 GemO) für das Haushaltsjahr festgesetzt werden. Darüber hinaus kann die Haushaltssatzung Festsetzungen von Gebührensätzen und Beitragssätzen für ständige Gemeindeeinrichtungen enthalten. Für die Verwaltung ist der Haushalt insofern bindend, als Aufgaben und Maßnahmen nur im Rahmen der im Haushalt getroffenen Festsetzungen durchgeführt werden können.

Haushaltspläne sind nicht nur Nachschlagewerke, um sich einen Überblick über die örtlichen Finanzen zu verschaffen, sondern sie haben als Grundlage für die Haushalts- und Wirtschaftsführung (§ 96 Abs. 2 S. 1 GemO) einer Gemeinde weitere Funktionen zu erfüllen. Zunächst besitzt der Haushalt eine finanzpolitische Ordnungsfunktion. Mit Hilfe des Haushalts werden die zur Verfügung stehenden Mittel planmäßig auf die einzelnen Ausgabebereiche, die eine Gemeinde zu erfüllen hat oder erfüllen will, verteilt. Gleichzeitig dient der Haushalt damit auch dem Ausgleich von Bedarf und finanziellen Ressourcen (Bedarfsdeckungsprinzip) bzw. der Sicherstellung des Ausgleichs von Erträgen und Aufwendungen.

Die Entscheidung über den Haushalt zählt zu den wichtigsten Rechten des Gemeinderates (§ 32 Abs. 2 Nr. 2 GemO). Der Haushaltsplan ist Ausdruck politischen Willens. Seine politische Programmfunktion besteht u.a. darin, dass im Haushaltsplan aus der Vielzahl gemeindlicher Aufgaben immer nur eine Auswahl der dringlichsten Vorhaben aufgenommen werden kann. Indem der Gemeinderat über die Gestaltung der Ausgaben unter Berücksichtigung der zur Verfügung stehenden Einnahmen befindet, setzt er politische Prioritäten. Quasi können der Haushaltsplan und das Investitionsprogramm als Prioritätenliste der örtlichen Aufgabenerfüllung herangezogen werden.

Der Haushaltsplan enthält grundsätzlich alle im Haushaltsjahr für die Erfüllung der Aufgaben der Gemeinde voraussichtlich anfallenden Erträge und eingehenden Einzahlungen, entstehenden Aufwendungen und zu leistenden Auszahlungen und notwendigen Verpflichtungsermächtigungen. Mit dem Haushalt wird ein Handlungsrahmen für die Verwaltung der Gemeinde gegeben. Der Haushalt ermächtigt die Verwaltung, Aufwendungen im Rahmen der zur Verfügung stehenden Mittel zu tätigen, sofern die zur Deckung erforderlichen Erträge eingehen (**Ermächtigungswirkung**). Gleichzeitig besitzt er **Bindungswirkung** in betraglicher, zeitlicher und sachlicher Hinsicht (§ 96 Abs. 3 und 2 GemO). Verwaltung und Öffentlichkeit haben die Möglichkeit, aus dem Vergleich zwischen der tatsächlichen Haushaltsführung und den Vorgaben des Haushaltes zu prüfen, ob die Verwaltung sich innerhalb des gesetzlichen Rahmens bewegt hat (Kontrollfunktion).



OG Freilingen

2.3 Allgemeine finanzwirtschaftliche Rahmenbedingungen

Die deutsche Wirtschaft wird u. a. sowohl durch den russischen Angriffskrieg auf die Ukraine als auch durch die von den Vereinigten Staaten von Amerika (USA) erhobenen Zölle belastet. Die Wirtschaftsforschungsinstitute gehen in ihrer Gemeinschaftsdiagnose für das Jahr 2025 von einer Zunahme des Bruttoinlandsprodukts in Deutschland um 0,2% aus und belassen dabei ihre Prognose für das Jahr 2026 bei 1,3%. Weiterhin gehen die Wirtschaftsforschungsinstitute davon aus, dass die deutsche Wirtschaft in den kommenden zwei Jahren wieder etwas an Dynamik gewinnen dürfte, allerdings wird diese Dynamik angesichts anhaltender struktureller Schwächen nicht von Dauer sein. Die zukünftige Entwicklung der Weltwirtschaft und auch der deutschen Wirtschaft wird weiterhin maßgeblich von exogenen Einflüssen abhängen.

So geht das „Gutachten des wissenschaftlichen Beraterkreises für evidenzbasierte Wirtschaftspolitik beim Bundesministerium für Wirtschaft und Energie vom 27. September 2025“ davon aus, dass fünf zentrale Handlungsfelder für eine zukunftsfähige Wachstumsstrategie relevant seien und zwar: Innovation und Strukturwandel müssten zugelassen werden; staatliche Investitionen seien europäischer Integration sei zu vertiefen; zudem weist der Beraterkreis erneut auf notwendige Reformen der Sozialsysteme und der Steuerpolitik hin.

Die Bundesregierung geht in ihrer Herbstprojektion davon aus, dass sich nach zwei Jahren rückläufiger Wirtschaftsleistung im Herbst 2025 eine leichte konjunkturelle Erholung auf niedrigem Niveau abzeichnet. Zum Jahreswechsel 2025/2026 dürfte die finanzpolitische Maßnahme der Bundesregierung. Für das laufende Jahr wird ein preisbereinigter Rückgang des Bruttoinlandsprodukts um 0,2% erwartet. Im Jahr 2026 wird mit einem Anstieg um 1,3% und im Jahr 2027 um 1,4% gerechnet.

Anders als in früheren Erholungsphasen wird die wirtschaftliche Entwicklung voraussichtlich nicht maßgeblich von der Außenwirtschaft getragen, sondern vor allem durch die Binnennachfrage – insbesondere durch privaten und öffentlichen Konsum sowie durch Investitionen.

Risiken für die erwartete wirtschaftliche Erholung ergeben sich vor allem aus der volatilen Handels- und Sicherheitspolitik der USA, die potenzielle Gegenmaßnahmen von Handelspartnern nach sich ziehen könnte.

2.3.1 Haushaltswirtschaftliche Lage der Kommunen in Rheinland-Pfalz

Im Jahr 2024 und damit im zweiten Jahr infolge, war ein negativer Finanzierungssaldo in Höhe von rund 630 Mio. Euro (Vorjahr 565 Mio. Euro) zu verzeichnen. Hierbei ist allerdings zu beachten, dass das Ergebnis maßgeblich von der Kapitalrechnung geprägt war und dass der Saldo der laufenden Rechnung sich auf +539 Mio. Euro belief. Dieses Ergebnis konnte im Wesentlichen durch eine erhebliche Ausweitung der Landeszuweisung erreicht werden.

Das Land hat mit dem Doppelhaushalt 2025/2026 einen sehr ambitionierten Haushalt verabschiedet, der die anstehenden Handlungserfordernisse finanziert. Dies spiegelt sich auch in der Dotierung der Zahlungen an die Kommunen wieder. Die Kommunen können mit deutlich höheren Zuweisungen vom Land rechnen, erst recht nach dem Nachtragshaushalt 2025/2026. Mit rund 8,8 Mrd. Euro im Jahr 2025 bzw. 8,9 Mrd. Euro im Jahr 2026 liegen diese jeweils um ca. 1,2 Mrd. Euro über dem Ansatz von 2024. Etwas weniger als die Hälfte der Zuweisungen entfällt dabei auf den kommunalen Finanzausgleich (KFA). Auch die Zweckzuweisung innerhalb des KFA steigen bis 2026 um 104 Mio. Euro. Außerhalb



OG Freilingen

des KFA steigen die geplanten Ausgaben im DHH 2025/2026 gegenüber dem Ansatz 2024 um 611 Mio. Euro in 2025 bzw. 606 Mio. Euro in 2026.

Darüber hinaus hat Herr Ministerpräsident Schweitzer in seiner Regierungserklärung am 2. Juli 2025 das Sofortprogramm „Handlungsstarke Kommunen“ angekündigt, mit welchem die kreisfreien Städte und Landkreise jeweils im Jahr 2025 und 2026 zusätzliche Finanzmittel in Höhe von 300 Mio. Euro erhalten sollen, um damit die besonderen Belastungen durch den starken Anstieg der Ausgaben vor allem im Bereich der Sozial- und Jugendhilfeleistungen abzufedern. Die Finanzierung dieses Sofortprogramms wird über den inzwischen beschlossenen Nachtragshaushalt für die Jahre 2025 bis 2026 aus Landesmitteln erfolgen. Der begleitende Gesetzesentwurf für eine Änderung des LFAG durch Einfügung des neuen § 17a (Ergänzungszuweisungen zur Überbrückung besonderer Belastung) wurde am 9. Oktober 2025 erstmals im Landtag beraten.

Ebenfalls in der Regierungserklärung vom 2. Juli 2025 hat Herr Ministerpräsident das Sondervermögensgesetz des Bundes und den darauf folgenden „Rheinland-Pfalz-Plan für Bildung, Klima und Infrastruktur“ angekündigt, welcher die Perspektive bietet, den investiven Herausforderungen der kommenden Jahre wirksam und gezielt begegnen zu können. Rheinland-Pfalz stehen aus dem Bundesprogramm rund 4,8 Mrd. Euro zur Verfügung, mit denen Zukunftsinvestitionen im ganzen Land finanziert werden sollen – unter anderem in Schulen, Kitas und Hochschulen, die Verkehrsinfrastruktur, klimafreundliche Mobilität, den Hochwasserschutz, die medizinische Versorgung sowie den Katastrophenschutz. Die den Kommunen aus dem Sondervermögen zustehenden Mittel von 2,9 Mrd. Euro (60 v. H.) werden laut Beschluss des Landtages noch einmal um weitere Landesmittel in Höhe von 600 Mio. Euro ergänzt, sodass den Kommunen insgesamt rund 3,5 Mrd. Euro zur Verfügung gestellt werden.

2.3.2 Kommunale Haushaltskonsolidierung

Wie bereits in den vergangenen Jahren stellt die Konsolidierung der öffentlichen Haushalte weiterhin eine zentrale Herausforderung dar. Dies betrifft nicht nur die Haushalte der rheinland-pfälzischen Gemeinden und Gemeindeverbände, sondern selbstverständlich auch den Landeshaushalt. Auf allen Verwaltungsebenen sind nach wie vor erhebliche Anstrengungen erforderlich, um die Dynamik der Ausgabesteigerungen einzudämmen. Insbesondere auf kommunaler Ebene ist es von besonderer Bedeutung, einem erneuten Anstieg der Liquiditätskredite entgegenzuwirken.

Die kommunalen Gebietskörperschaften sind daher weiterhin aufgefordert, ihre Haushalte konsequent zu konsolidieren und dabei sämtliche verfügbaren Möglichkeiten zur Reduzierung der Ausgaben sowie zur Erhöhung der Einnahmen auszuschöpfen.

Die Kommunalberichte des Rechnungshofs Rheinland-Pfalz weisen regelmäßig auf konkrete Handlungsoptionen hin, die zur Verbesserung der kommunalen Haushalts- und Finanzlage beitragen können.

2.3.3 Orientierungsdaten für die Entwicklung der Steuereinnahmen

Der Arbeitskreis „Steuerschätzungen“ beim Bundesministerium der Finanzen hat in seiner Sitzung vom 21. bis 23. Oktober 2025 auf der Basis des geltenden Steuerrechts das Steueraufkommen für die Jahre 2025 bis 2030 geschätzt. Demnach kann weiterhin mit wachsenden Steuereinnahmen gerechnet werden.



OG Freilingen

2.4 Entwicklung der Umlagen

2.4.1 Gewerbesteuerumlage gem. § 6 Gemeindefinanzreformgesetz

Der Gesamtvervielfältiger für die Gewerbesteuerumlage teilt sich in den kommenden Jahren voraussichtlich wie folgt auf (§ 6 Abs. 3 GemFinRG):

Jahr	Vervielfältiger Bund	Vervielfältiger Land	Gesamtvervielfältiger
2025	14,5	20,5	35,0
2026	14,5	20,5	35,0
2027	14,5	20,5	35,0
2028	14,5	20,5	35,0
2029	14,5	20,5	35,0

2.4.2 Entwicklung der Kreis- und Verbandsgemeindeumlage

Die Ortsgemeinden werden aufgrund verschiedener gesetzlicher Regelungen durch Umlagen belastet. Von wesentlicher Bedeutung sind die Kreis- und die Verbandsgemeindeumlage. Die Rechtsgrundlage für die Erhebung ergibt sich für den Kreis aus § 58 Abs. 3 Landeskreisordnung (LKO) i. V. m. § 31 Landesfinanzierungsausgleichsgesetz (LFAG) und für die Verbandsgemeinde aus § 72 GemO i. V. m § 32 LFAG.

Die Umlagegrundlagen sind für Kreis- und Verbandsgemeinde einheitlich.

Entsprechend § 32 Abs. 1 LFAG i. V. m. § 31. Abs. 1 und 2 LFAG sind Umlagegrundlagen:

- a) die festgesetzte Schlüsselzuweisung A nach § 13 LFAG
- b) die Steuerkraftmesszahl nach § 17 LFAG und
- c) die festgesetzte Zuweisung für Stationierungsgemeinden und für zentrale Orte nach § 19.

Die Entwicklung der Umlagesätze der letzten Jahre wird in der nachfolgenden Übersicht dargestellt.

Entwicklung der Kreis- und Verbandsgemeindeumlage (%-Punkte)						
Umlageart	2021	2022	2023	2024	2025	2026
1. Kreisumlage	40,0%	40,0%	40,0%	42,0%	43,0%	43,0%
2. Verbandsgemeindeumlage	33,5%	33,5%	33,5%	33,5%	33,5%	33,5%
Summe:	73,5%	73,5%	73,5%	75,5%	76,5%	76,5%



OG Freilingen

3. Gegenüberstellung des abgelaufenen, laufenden und kommenden Haushaltsjahres

Der Vorbericht soll nach § 6 GemHVO einen Überblick über die Entwicklung der Haushaltswirtschaft im Haushaltsjahr unter Einbeziehung insbesondere der beiden Haushaltsvorjahre geben.

3.1 Haushaltsjahr 2024

Das Haushaltsjahr 2024 wies folgende Zahlen in Ergebnis- und Finanzrechnung aus:

Ergebnisrechnung		Finanzrechnung	
Erträge	1.182.873,16 €	Einzahlungen	1.420.791,78 €
Aufwendungen	1.103.153,56 €	Auszahlungen	1.409.882,39 €
Jahresergebnis	79.719,60 €	Finanzmittel	10.909,39 €

3.2 Haushaltsjahr 2025

Das Haushaltsjahr 2025 wies folgende Zahlen im Ergebnis- und Finanzhaushalt aus:

Ergebnishaushalt		Finanzhaushalt	
Erträge	1.018.200,00 €	Einzahlungen	1.999.200,00 €
Aufwendungen	1.087.500,00 €	Auszahlungen	2.599.450,00 €
Jahresergebnis	-69.300,00 €	Finanzmittel	-600.250,00 €

3.3 Haushaltsjahr 2026

Der vorliegende Haushalt für das Haushaltsjahr 2026 schließt wie folgt ab:

Ergebnishaushalt		Finanzhaushalt	
Erträge	1.001.800,00 €	Einzahlungen	1.209.600,00 €
Aufwendungen	1.135.500,00 €	Auszahlungen	1.662.400,00 €
Jahresergebnis	-133.700,00 €	Finanzmittel	-452.800,00 €



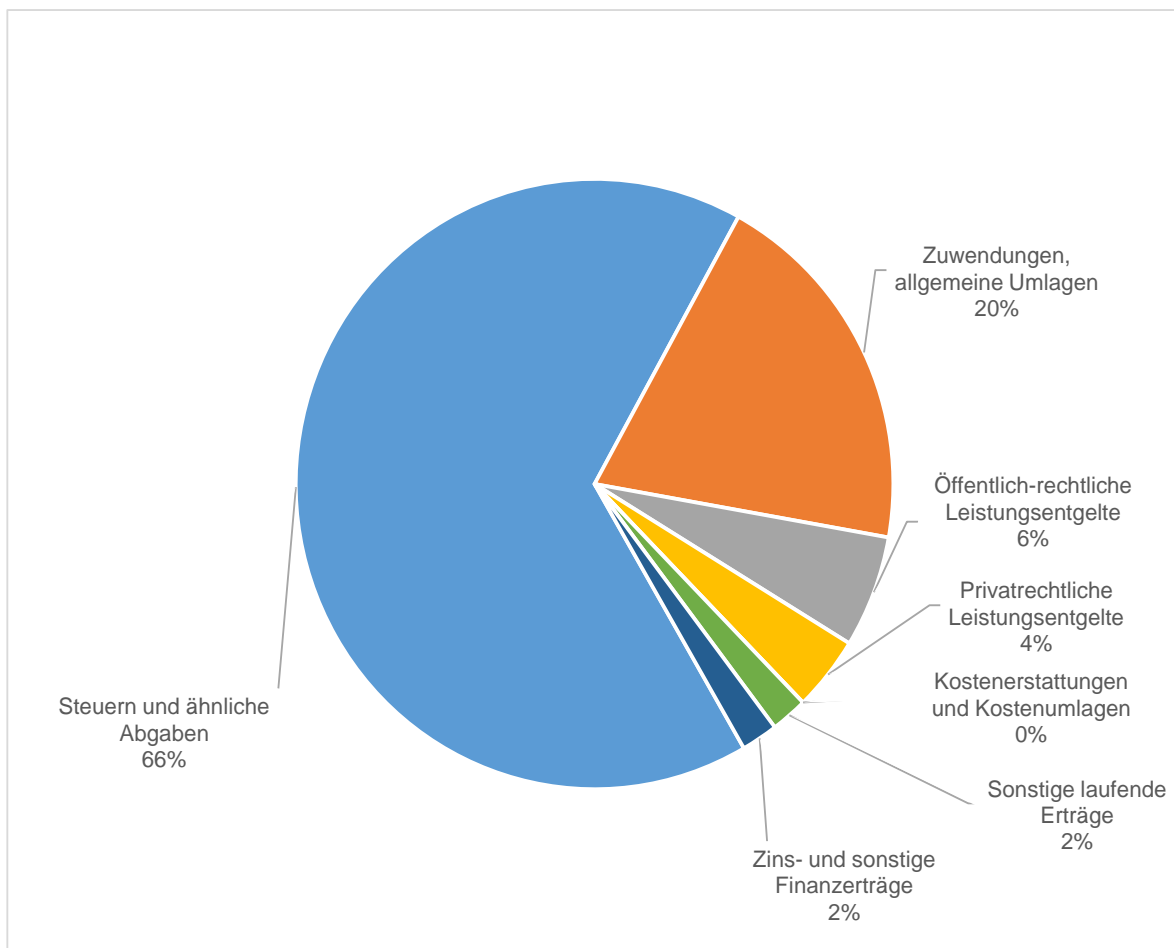
OG Freilingen

4. Eckpunkte des Haushaltsplanes 2026

4.1 Ergebnishaushalt

Erträge:

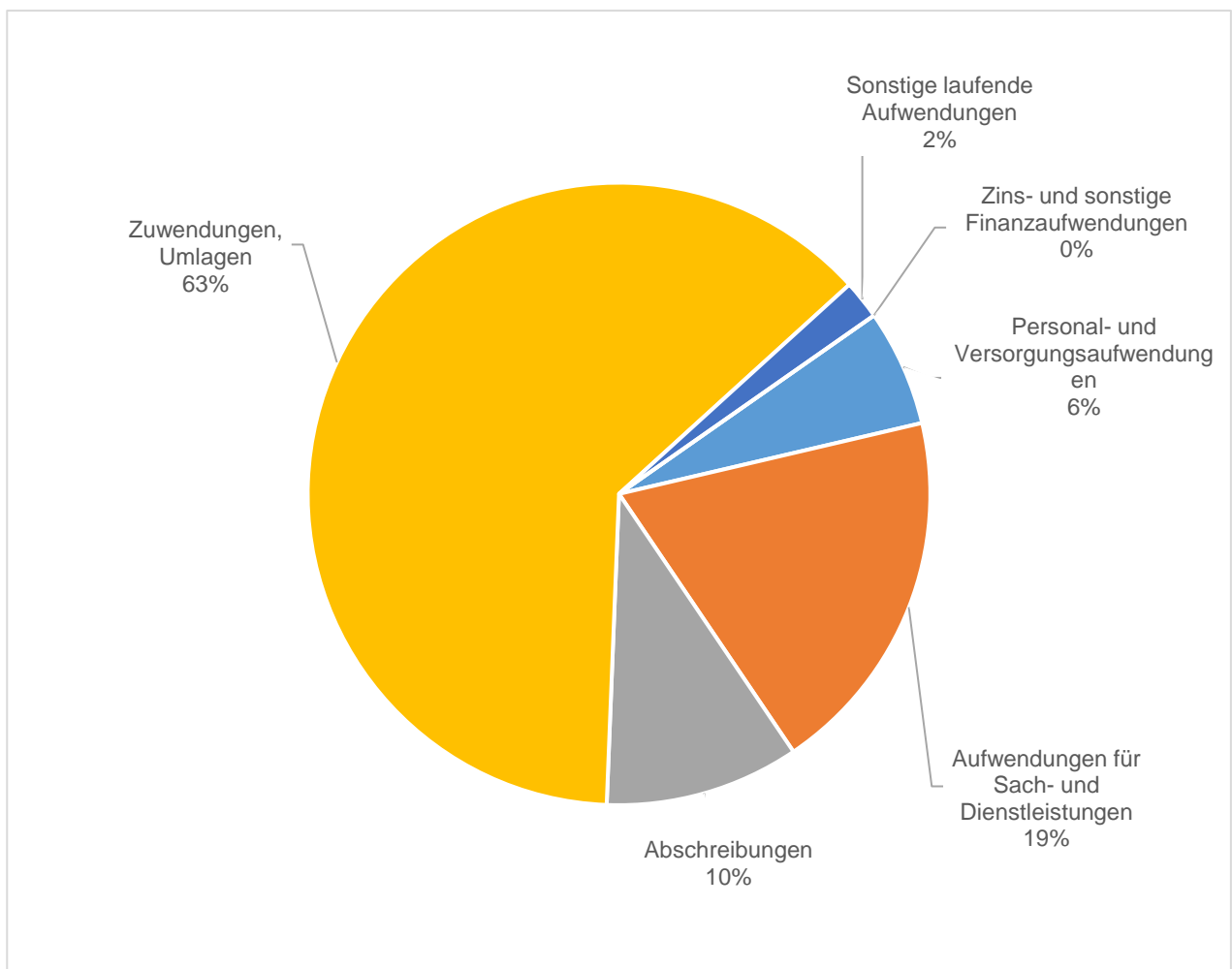
Steuern und ähnliche Abgaben	666.600 €
Zuwendungen, allgemeine Umlagen	198.200 €
Öffentlich-rechtliche Leistungsentgelte	64.700 €
Privatrechtliche Leistungsentgelte	36.050 €
Kostenerstattungen und Kostenumlagen	200 €
Sonstige laufende Erträge	18.550 €
Zins- und sonstige Finanzerträge	17.500 €
Erträge insgesamt	1.001.800 €





Aufwendungen:

Personal- und Versorgungsaufwendungen	70.000 €
Aufwendungen für Sach- und Dienstleistungen	215.050 €
Abschreibungen	118.900 €
Zuwendungen, Umlagen	709.350 €
Sonstige laufende Aufwendungen	21.200 €
Zins- und sonstige Finanzaufwendungen	1.000 €
Aufwendungen insgesamt	1.135.500 €





OG Freilingen

Erläuterungen zu den Erträgen:

Steuern und ähnliche Abgaben

Die Position „Steuern und ähnliche Abgaben“ umfasst insgesamt ein Volumen von 666.600 € und ist damit die stärkste Ertragsart im gemeindlichen Haushalt.

Es ergibt sich für die Grundsteuer A ein Aufkommen von 2.400 € und die Grundsteuer B von 87.000 €.

Bei der Gewerbesteuer wurde der Ansatz vorsichtig auf 60.000 € geschätzt.

Beim Gemeindeanteil an der Einkommensteuer werden 452.200 € und beim Gemeindeanteil an der Umsatzsteuer 15.000 € erwartet.

Zu erwarten ist an Umsatzsteuerausgleichsleistungen gemäß § 21 LFAG ein Betrag in Höhe von 47.000 €.

Zuwendungen und allgemeine Umlagen

Der Ortsgemeinde Freilingen wird zur Ergänzung der eigenen Erträge und zum Abbau von Finanzkraftunterschieden im Rahmen der Finanzausstattungsgarantie eine Schlüsselzuweisung A gewährt, da die je Einwohner errechnete Steuerkraftmesszahl mit 925,13 € um 203,23 € unter dem voraussichtlichen Schwellenwert (76 % der landesdurchschnittlichen Steuerkraft = 1.128,36 €) liegt, erhält die Ortsgemeinde einen Ausgleich von 90 % des Unterschiedsbetrages, das sind 133.000 €.

Zur Unterstützung der Aufwendungen im Bereich der Kinderbetreuung wird der Ortsgemeinde Freilingen eine Schlüsselzuweisung B in Höhe von 27.600 € gewährt.

Im Forstbereich und aus KIPKI-Mitteln werden Zuweisungen in Höhe 29.000 € erwartet.

Die Erträge aus der Auflösung von Sonderposten aus erhaltenen Zuwendungen betragen 8.600 €.

Öffentlich-rechtliche Leistungsentgelte

Für die Benutzung von öffentlichen Einrichtungen und sonstige Entgelte ist ein Betrag in Höhe von 10.600 € veranschlagt.

Die Erträge aus der Auflösung von Sonderposten für Beiträge und ähnliche Entgelte betragen 54.100 €.

Privatrechtliche Leistungsentgelte

Erträge aus Mieten und Pachten, sowie Holzverkauf betragen 36.050 €.

Kostenerstattungen und Kostenumlagen

Hier fallen Erträge in Höhe von 200 € an.

Sonstige laufende Erträge

Von dem Gesamtvolumen in Höhe von 18.550 € entfallen rund 18.000 € auf Konzessionsabgaben der Energieversorger.

Zinserträge und sonstige Finanzerträge

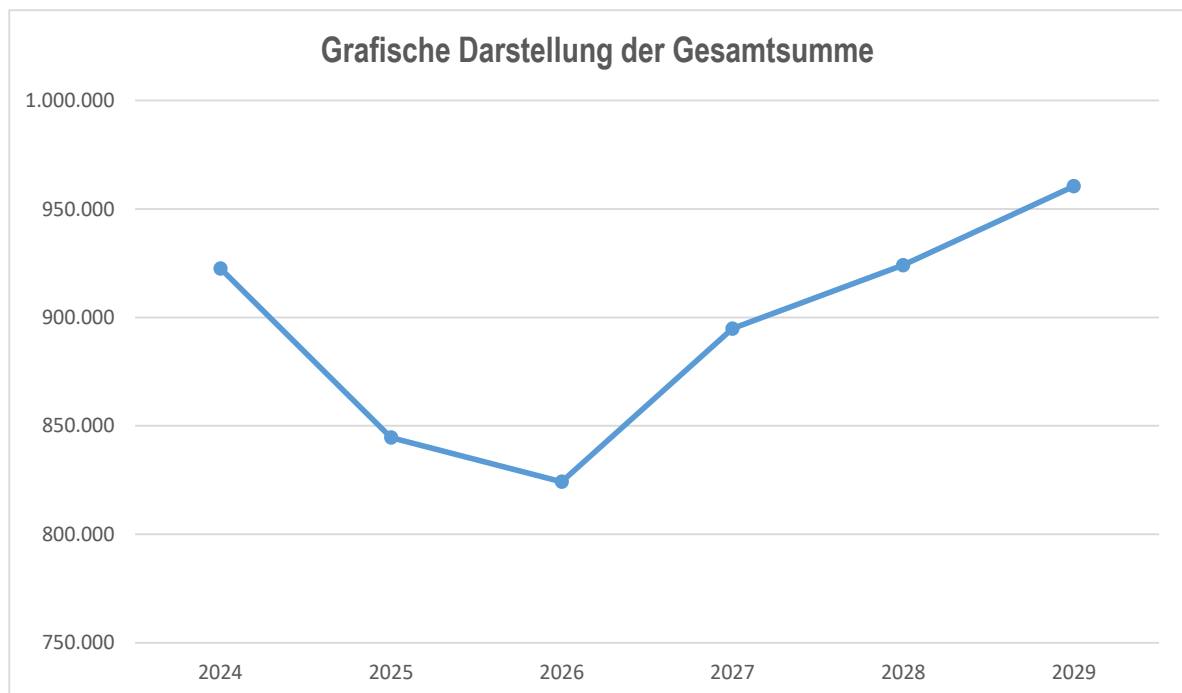
Zinsen für Festgeldanlagen, positive Kassenbestandsverzinsung und Stundungen betragen 17.500 €.



OG Freilingen

Entwicklung der Steuereinnahmen und Schlüsselzuweisungen

HH-Jahr	Grundsteuer A	Grundsteuer B	Gewerbesteuer	Gemeindeanteil Einkommenssteuer	Gemeindeanteil Umsatzsteuer	Umsatzsteuer-ausgleichsleistungen	Schlüsselzuweisung A	Schlüsselzuweisung B	Gesamtsumme
2024	1.612	100.148	78.186	410.899	12.160	54.247	237.597	27.728	922.578
2025	2.500	87.000	60.000	431.600	12.100	46.700	177.000	27.700	844.600
2026	2.400	87.000	60.000	452.200	15.000	47.000	133.000	27.600	824.200
2027	2.400	88.100	61.300	468.000	18.000	48.000	181.500	27.600	894.900
2028	2.400	89.300	62.600	483.000	20.000	49.000	190.200	27.600	924.100
2029	2.400	90.500	66.000	505.000	18.000	51.000	200.000	27.600	960.500





OG Freilingen

Erläuterungen zu den Aufwendungen:

Personalaufwendungen

Hierunter fallen die Aufwandsentschädigungen für den Ortsbürgermeister und die Ortsbeigeordneten, sowie die Gremien in Höhe von 16.000 € an. Die Vergütungen für die geringfügig Beschäftigten sind mit 46.000 € veranschlagt.

Die Aufwendungen für die Zuführungen zu den Ehrensoldrückstellungen für den Ortsbürgermeister betragen 2.000 €.

Versorgungsaufwendungen für Ehrensold (ehemalige Ortsbürgermeister) sind mit 6.000 € veranschlagt.

Aufwendungen für Sach- und Dienstleistungen

Hier werden alle anfallenden Aufwendungen für Sach- und Dienstleistungen erfasst und beträgt 215.050 € und verteilt sich im Wesentlichen auf folgende Positionen:

- Unterhaltung und Bewirtschaftung der Grundstücke, Gebäude und Außenanlagen	171.900 €
- Sach- und Dienstleistungen im Forstbereich	23.650 €
- Zuweisung an den Entwicklungsverband Westerwälder Seenplatte	2.500 €

Abschreibungen

Die Abschreibungen des Vermögens, wie Gebäude, Maschinen und technische Anlagen, Fahrzeuge usw. sind als Aufwand darzustellen. Hierbei sind die Anschaffungskosten oder die Herstellungskosten um planmäßige Abschreibungen zu vermindern. Diese erfolgt grundsätzlich in gleichen Jahresraten über die wirtschaftliche Nutzungsdauer (lineare Abschreibung). Der Gesamtaufwand der Abschreibungen beträgt 118.900 €.

Zuwendungen, Umlagen und sonstige Transferaufwendungen

Der Umlagesatz für die Kreisumlage wird vorerst für das kommende Jahr mit 43 v.H. und der Hundertsatz für die Verbandsgemeindeumlage mit 33,5 v.H. angenommen. Betraglich schlägt die Kreisumlage mit 346.400 € und die Verbandsgemeindeumlage mit 270.000 € zu Buche.

Die Gewerbesteuerumlage beläuft sich unter Berücksichtigung eines Umlagesatzes von 35 v.H. auf rechnerisch 5.500 €.

Die ordentliche Umlage an den Kindergartenzweckverband Wölferlingen beträgt 70.500 €.

Der Anteil an der Umlage für Medizinische Versorgung in der Verbandsgemeinde beträgt 10.750 €.

Sonstige laufende Aufwendungen

Bei den sonstigen laufenden Aufwendungen in Höhe von 21.200 € entfallen 5.000 € auf die Kosten für die Dorfmoderation. Bei den Rest handelt es sich um Geschäftsaufwendungen, Reisekosten, Versicherungsbeiträge, Beiträge zu Wirtschaftsverbände Verfügungsmittel, Repräsentationsmittel usw.

Zins- und sonstige Finanzaufwendungen

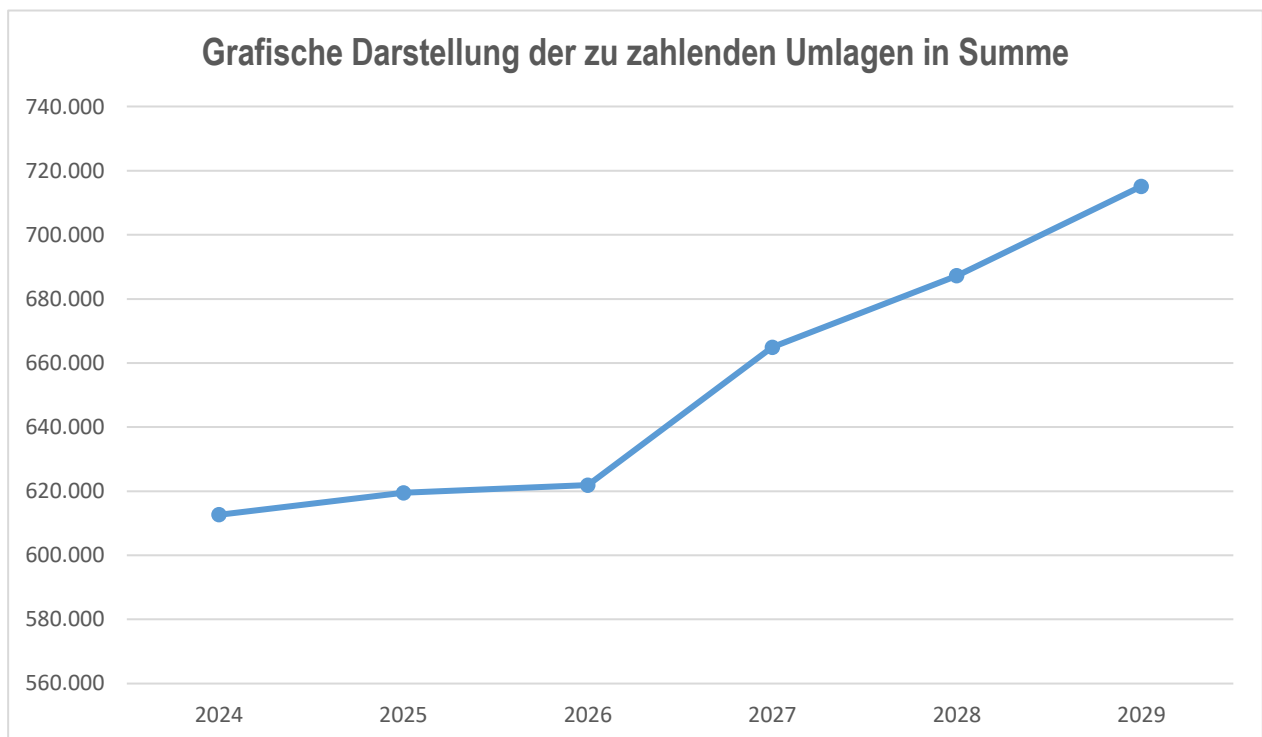
Zinsen und ähnliche Aufwendungen fallen im Ergebnishaushalt in Höhe von 1.000 € an.



OG Freilingen

Entwicklung der allgemeinen Umlagen

HH-Jahr	Gewerbesteuerumlage	Kreisumlage	VG-Umlage	Finanzausgleichsumlage	Summe
2024	7.148	336.841	268.672	0	612.661
2025	5.500	345.000	269.000	0	619.500
2026	5.500	346.400	270.000	0	621.900
2027	5.700	370.500	288.700	0	664.900
2028	5.800	383.000	298.400	0	687.200
2029	6.100	398.500	310.500	0	715.100





OG Freilingen

4.2 Finanzhaushalt

Der Finanzhaushalt gibt durch die zusammenfassende Darstellung aller geplanten Einzahlungen und Auszahlungen einen wichtigen Überblick über die tatsächliche finanzielle Lage der Ortsgemeinde. Er wird in Zahlungen aus laufender Verwaltungstätigkeit, Zins- und sonstige Finanzausgaben und Zahlungen aus Investitionstätigkeit aufgeteilt. Die Ein- und Auszahlungen aus laufender Verwaltungstätigkeit wurden bereits im Ergebnishaushalt weitgehend erläutert, soweit sie Einzahlungen und Auszahlungen darstellen.

Es sind folgende Ein- und Auszahlungen aus Investitionen im Haushalt vorgesehen:

Einzahlungen:

- Erlöse aus Grundstücksverkäufen	200.000 €
- Landeszuwendungen für Sanierung der Gerätehalle	25.000 €
- Zuwendungen für Errichtung eines Mehrgenerationenplatzes / Spielplatz	46.000 €
Summe:	271.000 €

Auszahlungen:

- Betriebs- und Geschäftsausstattung für Bauhof	5.000 €
- Sanierung der Gerätehalle	78.000 €
- Sonderversbandsumlage an Kindergartenzweckverband Wölferlingen	4.800 €
- Errichtung eines Mehrgenerationenplatzes / Spielplatz	120.000 €
- Erschließungskosten für Neubaugebiet "Vorm Nussbaum" BA II	85.000 €
- Sonderversbandsumlage an Zweckverband zur Waldbewirtschaftung	5.000 €
- Neubau / Umbau / Sanierung der Grillhütte / Notfalltreffpunkt	350.000 €
Summe:	647.800 €

Der Finanzhaushalt weist im Haushaltsjahr 2026 einen Finanzfehlbetrag in Höhe von 452.800 € aus.

Die liquiden Mittel der Ortsgemeinde Freilingen werden nach Abschluss des Haushaltsjahres 2025 ca. 1.200.000 € betragen.

Bei planmäßigem Haushaltsverlauf würden die liquiden Mittel nach Ablauf des Jahres 2026 ca. 747.200 € betragen.



OG Freilingen

5. Kredite

Kreditaufnahmen für Investitionen sind für 2026 nicht erforderlich.

Die Ortsgemeinde Freilingen hat keine Verbindlichkeiten aus Kreditaufnahmen und somit schuldenfrei.

6. Deckungsfähigkeit (§ 16 GemHVO)

Gemäß § 16 Abs. 1 GemHVO sind die Ansätze für Aufwendungen innerhalb eines Teilergebnishaushalts gegenseitig deckungsfähig.

7. Übertragbarkeit (§ 17 GemHVO)

Bei Ansätzen für Auszahlungen aus Investitionstätigkeiten bleiben die Ermächtigungen gemäß § 17 Abs. 2 GemHVO bis zur Fälligkeit der letzten Zahlung für ihren Zweck bestehen.

8. Aufgliederung des Gewerbesteueraufkommen des Haushaltsvorjahres (VV zu § 6 GemHVO)

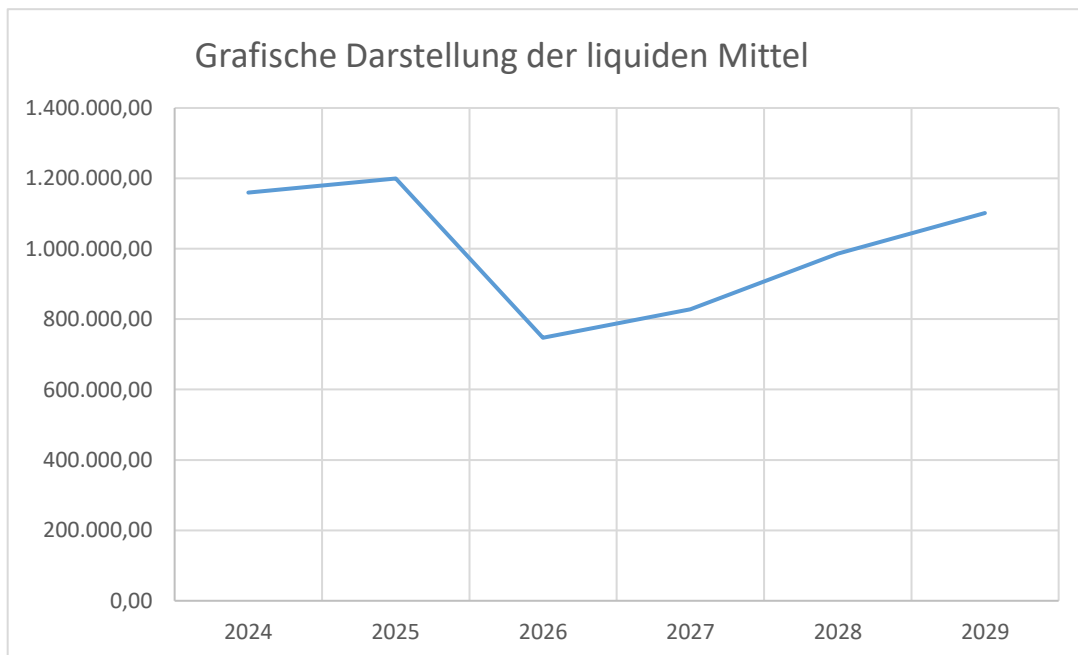
Gewebetriebe gesamt	Gewerbesteuer- pflichtige Betriebe		Gewerbesteuer- aufkommen gesamt in Euro
	Anzahl	in %	
54	15	28	78.185,51



OG Freilingen

Entwicklung der liquiden Mittel Ortsgemeinde Freilingen

HH-Jahr	Anfangsbestand in €	Entnahme in €	Zuführung in €	Endbestand in €
2024	1.148.796,28	0,00	10.909,39	1.159.705,67
2025	1.159.705,67	0,00	40.294,33	1.200.000,00
2026	1.200.000,00	452.800,00	0,00	747.200,00
2027	747.200,00	0,00	80.800,00	828.000,00
2028	828.000,00	0,00	157.700,00	985.700,00
2029	985.700,00	0,00	116.200,00	1.101.900,00





OG Freilingen

Stellenplan 2026
Ortsgemeinde Freilingen

Organisationseinheit, Laufbahn, Fachrichtung, Amtsbezeichnung	Entgelt- Gruppe	Zahl der Stellen			Stellenvermerke (ku.kw.) und Erläuterungen (z.B. zu Planstellen, die nicht der allgemeinen Obergrenzenregelungen unterliegen oder zu Abweichungen gegenüber dem Stellenplan des Vorjahres)
		für das kommende Haushalts- jahr 2026	für das laufende Haushalts- jahr 2025	tatsächl. Besetzung am 30.06.2025	
Gemeindeorgane Ortsbürgermeisterin	-	1	1	1	Aufwandsentschädigung
Gemeindearbeiter	TVöD Egr. 1	0,00	0,6	1,14	7 geringf. Beschäftigte
Gemeindearbeiter	Egr. 2	1,23	0,20	0,16	1 geringf. Beschäftigte
Forstwirtschaftliches Unternehmen Waldarbeiter					



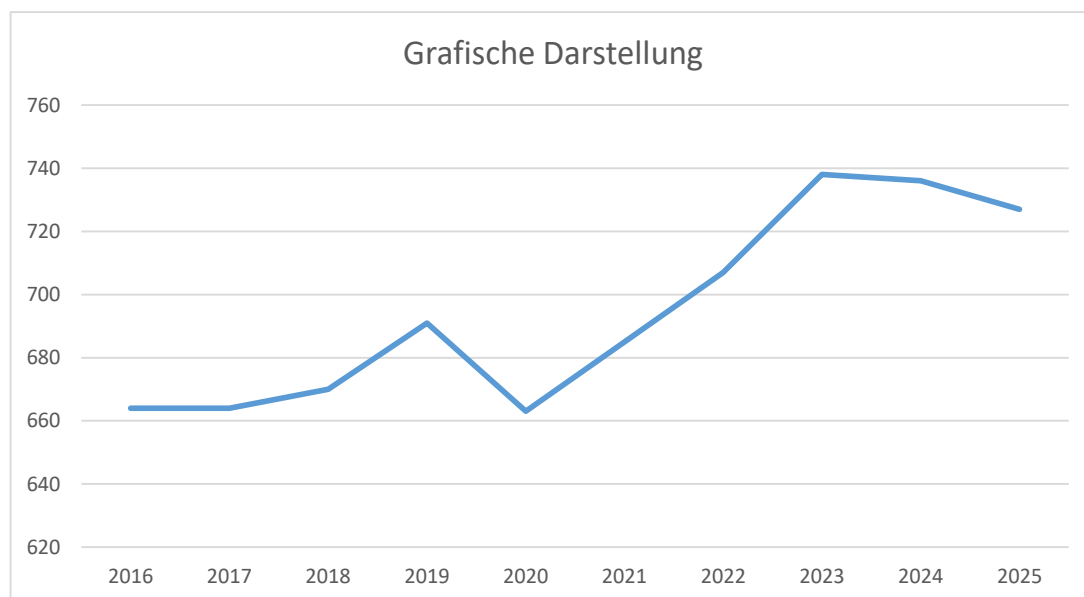
OG Freilingen

Einwohnerstatistik



Stichtag 30.06.

Jahr	Haupt- wohnung	Veränderung (+/-)	Neben- wohnung	Veränderung (+/-)	Einwohner gesamt	Veränderung (+/-)
2016	664		29		693	
2017	664	0,00%	31	6,90%	695	0,29%
2018	670	0,90%	32	3,23%	702	1,01%
2019	691	3,13%	35	9,38%	726	3,42%
2020	663	-4,05%	34	-2,86%	697	-3,99%
2021	685	3,32%	31	-8,82%	716	2,73%
2022	707	3,21%	29	-6,45%	736	2,79%
2023	738	4,38%	24	-17,24%	762	3,53%
2024	736	-0,27%	26	8,33%	762	0,00%
2025	727	-1,22%	25	-3,85%	752	-1,31%



Die Bestandsübersicht wird jährlich vom Landesrechenzentrum Mainz herausgegeben. Soweit nach dem Finanzausgleichsgesetz (FAG) die Einwohnerzahl für Berechnungen von rechtlicher Bedeutung ist, muss von der ermittelten Einwohnerzahl mit Hauptwohnung ausgegangen werden.

**Übersicht über die aus Verpflichtungsermächtigungen
voraussichtlich fällig werdenden Auszahlungen**

Verpflichtungsermächtigungen (gem. § 1 Abs. 1 Nr. 4 GemHVO) ¹	Planungs- daten des Haushalts- folgejahres	Planungs- daten des zweiten Haushalts- folgejahres	Planungs- daten des dritten Haushalts- folgejahres	Planungs- daten der weiteren Haushalts- folgejahre
	in € ²			
im Haushaltsjahr 2024	0,00	0,00	0,00	0,00
im Haushaltsjahr 2025	0,00	0,00	0,00	0,00
im Haushaltsjahr 2026	0,00	0,00	0,00	0,00
...				
Summe	0,00	0,00	0,00	0,00
Gesamtbetrag der Investitionskredite (ohne zinslose Kredite und Kredite zur Umschuldung)				

¹ Es sind in chronologischer Reihenfolge das Haushaltsjahr und alle Haushaltsvorjahre aufzuführen, in denen Verpflichtungsermächtigungen veranschlagt waren, aus deren Inanspruchnahme Auszahlungen fällig werden.

² Angaben können auch in 1.000 € erfolgen.



OG Freilingen

Übersicht über den Stand der Kreditaufnahmen und ähnlicher Vorgänge^{1,2}				
lfd. Nr.	Art (gem. § 47 Abs. 5 Nr. 4 GemHVO)	Stand Beginn Haushaltsvorjahr	Voraussichtlicher Stand zu Beginn des Haushaltsjahres	Voraussichtlicher Stand zum Ende des Haushaltsjahres
				in €
1	Verbindlichkeiten aus Anleihen für Investitionen	0,00	0,00	0,00
2	Verbindlichkeiten aus Anleihen für Liquiditätssicherung	0,00	0,00	0,00
3	Verbindlichkeiten aus Kreditaufnahmen für Investitionen ² (gemäß ³ 103 GemO)	0,00	0,00	0,00
4	Verbindlichkeiten aus Kreditaufnahmen zur Liquiditätssicherung ^{2,3} (gemäß § 105 Gemo)	0,00	0,00	0,00
5	darunter: a) Anleihen und Kreditaufnahmen zur Liquiditätssicherung bis zum 31.12.2025	0,00	0,00	0,00
6	darunter: a) Anleihen und Kreditaufnahmen zur Liquiditätssicherung bis zum 01.01.2025	0,00	0,00	0,00
7	Verbindlichkeiten aus Vorgängen, die Kreditaufnahmen wirtschaftlich gleichkommen ⁶	0,00	0,00	0,00
8	Summe der Kreditaufnahmen	0,00	0,00	0,00

¹ Die Übersicht ist als Anlage zum Haushaltsplan (§ 1 Abs. 1 Nr. 5 GemHVO) entbehrlich, sofern der Vorbericht eine entsprechend aussagekräftige Darstellung der Verbindlichkeiten aus Kreditaufnahmen für Investitionen, zur Liquiditätssicherung und aus Verbindlichkeiten aus Vorgängen, die Kreditaufnahmen wirtschaftlich gleichkommen sowie deren Entwicklung (vgl. § 6 Satz 5 Nr. 4 und 5 GemHVO) enthält.

² Hierzu zählen auch Kredite, die von Beteiligungsunternehmen, Sondervermögen oder ähnlichen Tochterorganisationen aufgenommen wurden.

³ Bei Ortsgemeinden: Verbindlichkeiten gegenüber der Verbandsgemeinde im Rahmen der Einheitskasse.

⁴ Bei Ortsgemeinden: Verbindlichkeiten gegenüber der Verbandsgemeinde im Rahmen der Einheitskasse, welche bis zum 31.12.2023 entstanden sind abzüglich Schuldübernahme durch Land (PEK-RP).

⁵ Bei Ortsgemeinden: Verbindlichkeiten gegenüber der Verbandsgemeinde im Rahmen der Einheitskasse, welche ab dem 01.01.2024 entstanden sind.

⁶ Hierunter sind Verbindlichkeiten aus kreditähnlichen Rechtsgeschäften anzusehen, aus denen eine Zahlungsverpflichtung der Gemeinde begründet wurde, die einer Kreditaufnahme wirtschaftlich gleichkommt und die mit der Investitionstätigkeit der Gemeinde in Verbindung stehen. Hierzu zählen bspw. Leasingverträge, ÖPP-Maßnahmen, Leibrentenverträge, Stundungsvereinbarungen aus Kauf-, Dienst- oder Werkverträgen, Schuldübernahmen, Gewährung von Schuldendiensthilfen an Dritte.



**Übersicht zur Beurteilung der dauernden Leistungsfähigkeit
(Berechnung der sog. "freien Finanzspitze"; Ausgleich Finanzhaushalt)**

lfd. Nr.	Einzahlungs- und Auszahlungsarten	Ergebnisse des Haushaltsvorjahres	Ansätze des Haushaltsvorjahres einschl. Nachträge ¹	Ansätze des Haushaltsjahres	Planungsdaten des Haushaltsfolgejahres	Planungsdaten des zweiten Haushaltsfolgejahres	Planungsdaten des dritten Haushaltsfolgejahres						
								in € ²					
Entstehungsrechnung	1	Saldo der ordentlichen und außerordentlichen Ein- und Auszahlungen (§ 2 Abs. 1 Satz 1 Posten F 23 GemHVO)	<i>einschließlich Zinsauszahlungen für bereits genehmigte Kredite</i>		<i>einschließlich Zinsauszahlungen für bereits genehmigte Kredite und für geplante, aber noch nicht genehmigte Kredite</i>								
			154.427	-15.250	-76.000	5.800	12.700	21.200					
	2	abzüglich Auszahlungen zur planmäßigen Tilgung von bereits genehmigten Investitionskrediten (§ 2 Abs. 1 Satz 1 Posten F 36 GemHVO)	0	0	0	0	0	0					
	3	Mindestrückführungsbetrag gemäß Tilgungsplan	0	0	0	0	0	0					
	4	Zwischensumme	154.427	-15.250	-76.000	5.800	12.700	21.200					
Verwendungsrechnung	5	abzüglich Auszahlungen zur planmäßigen Tilgung von geplanten, aber noch nicht genehmigten Investitionskrediten (§ 2 Abs. 1 Satz 1 Posten F 36 GemHVO)	X	X	0	0	0	0					
	6	"freie Finanzspitze" (Ziel in allen Jahren: 0)	154.427	-15.250	-76.000	5.800	12.700	21.200					
<table border="1" style="width: 100%;"> <tr> <td>Endfällige Kredite</td> </tr> <tr> <td>Jahr ... - Betrag ... €</td> </tr> <tr> <td>Jahr ... - Betrag ... €</td> </tr> <tr> <td>...</td> </tr> </table>			Endfällige Kredite	Jahr ... - Betrag ... €	Jahr ... - Betrag ... €	...	<table border="1" style="width: 100%;"> <tr> <td>Stand der Kredite zur Liquiditätssicherung³</td> </tr> <tr> <td>Jahr ... - Betrag ... €</td> </tr> </table>					Stand der Kredite zur Liquiditätssicherung ³	Jahr ... - Betrag ... €
Endfällige Kredite													
Jahr ... - Betrag ... €													
Jahr ... - Betrag ... €													
...													
Stand der Kredite zur Liquiditätssicherung ³													
Jahr ... - Betrag ... €													

¹ Ergebnisse, sofern vorliegend.

² Angaben können auch in 1.000 € erfolgen.

³ Bei Ortsgemeinden Stand der Verbindlichkeiten gegenüber der Verbandsgemeinde im Rahmen der Einheitskasse, bei Verbandsgemeinden nur den auf ihren Haushalt entfallenden Anteil.

**Übersicht über die Entwicklung der Jahresergebnisse**(gemäß § 2 Abs. 1 Satz 1 Posten E 23 GemHVO)¹

lfd. Nr.	Jahr	Jahr	Betrag in € ²
1	5. Haushaltsvorjahr (lt. festgestelltem Jahresabschluss)	2021	110.710,29
2	4. Haushaltsvorjahr (lt. festgestelltem Jahresabschluss)	2022	148.389,31
3	3. Haushaltsvorjahr (lt. festgestelltem Jahresabschluss)	2023	-9.553,87
4	2. Haushaltsvorjahr (Rechnungsergebnis)	2024	79.719,60
5	1. Haushaltsvorjahr (Ansatz einschl. Nachträge)	2025	-69.300,00
6	Haushaltsjahr (Ansatz)	2026	-133.700,00
7	Zwischensumme (lfd. Nr. 1 - 6)		126.265,33
8	1. Haushaltsfolgejahr (Planung)	2027	-50.250,00
9	2. Haushaltsfolgejahr (Planung)	2028	-37.600,00
10	3. Haushaltsfolgejahr (Planung)	2029	-28.900,00
11	Summe		9.515,33

¹ Die Übersicht ist als Anlage zum Haushaltsplan entbehrlich, sofern der Vorbericht eine entsprechende Darstellung über die Entwicklung der Jahresergebnisse enthält.

² Angaben können auch in 1.000 € erfolgen.



Übersicht über die Über-/Unterdeckung im Finanzhaushalt bzw. in der Finanzrechnung¹

lfd. Nr.	Jahr	Jahr	Saldo der ordentlichen und außerordentlichen Ein- und Auszahlungen	./. planmäßige Tilgung	./. Minde- Rückführungsbetrag gemäß Tilgungsplan	= Betrag
			(§ 2 Abs. 1 Satz 1 Posten F 23 GemHVO)	(§ 2 Abs. 1 Satz 1 Posten F 36 GemHVO)	(§ 2 Abs. 1 Satz 1 Posten F 45 GemHVO)	
in € ²						
1	5. Haushaltsvorjahr (lt. festgestelltem Jahresabschluss)	2021	269.489,10	0,00	0,00	269.489,10
2	4. Haushaltsvorjahr (lt. festgestelltem Jahresabschluss)	2022	210.572,06	0,00	0,00	210.572,06
3	3. Haushaltsvorjahr (lt. festgestelltem Jahresabschluss)	2023	79.910,73	0,00	0,00	79.910,73
4	2. Haushaltsvorjahr (Rechnungsergebnis)	2024	154.426,84	0,00	0,00	154.426,84
5	1. Haushaltsvorjahr (Ansatz einschl. Nachträge)	2025	-15.250,00	0,00	0,00	-15.250,00
6	Haushaltsjahr (Ansatz)	2026	-76.000,00	0,00	0,00	-76.000,00
7	Zwischensumme (lfd. Nr. 1 bis 6)		623.148,73	0,00	0,00	623.148,73
8	1. Haushaltsfolgejahr (Planung)	2027	5.800,00	0,00	0,00	5.800,00
9	2. Haushaltsfolgejahr (Planung)	2028	12.700,00	0,00	0,00	12.700,00
10	3. Haushaltsfolgejahr (Planung)	2029	21.200,00	0,00	0,00	21.200,00
11	Summe		662.848,73	0,00	0,00	662.848,73

¹ Die Übersicht ist als Anlage zum Haushaltsplan entbehrlich, sofern der Vorbericht eine entsprechend aussagekräftige Darstellung der Entwicklung der Finanzmittelüberschüsse und -fehlbeträge enthält.

² Angaben können auch in 1.000 € erfolgen.



OG Freilingen

Übersicht über die Entwicklung des Eigenkapitals ¹				
lfd. Nr.	Ergebnis (gem. § 2 Abs. 1 Satz 1 Posten E 23)	Haushaltsjahr	Betrag	nachrichtlich: aufgelaufenes Eigenkapital
				in € ²
1	Eigenkapital zum 31.12. des dritten Haushaltsvorjahres	2023	-9.553,87 €	4.403.226,50 €
2	+ Ergebnis des zweiten Haushaltsvorjahres	2024	79.719,60 €	4.482.946,10 €
3	+ Ansatz für Jahresergebnis des Haushaltsvorjahres	2025	-69.300,00 €	4.413.646,10 €
4	+ Ansatz für Jahresergebnis des Haushaltsjahres	2026	-133.700,00 €	4.279.946,10 €
5	+ geplantes Jahresergebnis des Haushaltsfolgejahres	2027	-50.250,00 €	4.229.696,10 €
6	+ geplantes Jahresergebnis des 2. Haushaltsfolgejahres	2028	-37.600,00 €	4.192.096,10 €
7	+ geplantes Jahresergebnis des 3. Haushaltsfolgejahres	2029	-28.900,00 €	4.163.196,10 €

¹ Die Übersicht ist als Anlage zum Haushaltsplan entbehrlich, sofern der Vorbericht eine entsprechend aussagekräftige Darstellung der Entwicklung des Eigenkapitals enthält.

² Angaben können auch in 1.000 € erfolgen.



Tilgungsplan ^{1,2}								
Stand Liquiditätskredite zum 31.12.2024 (A):					Saldo (Spalte 2 + 3 - 1)	"Stand Liquiditätskredite zum 31.12. unter Berücksichtigung des Orientierungswertes" ^{5,6}	"Stand Liquiditätskredite zum 31.12. unter Berücksichtigung des Mindest-Rückführungsbetrages sowie der freiwilligen Tilgung" ^{5,7}	Saldo (Spalte 6-5)
endgültiges Entschuldungsvolumen PEK-RP (B):								
Saldo (A-B):								
Ifd. Nr.	Jahr (jeweils zum 31.12.)	Orientierungswert in Höhe von 1/30 ³	Mindest-Rückführungsbetrag ⁴	freiwillige Tilgung	in € ⁸			
					Spalte: 1	2	3	4
1	2025				0,00	0,00	0,00	0,00
2	2026				0,00	0,00	0,00	0,00
3	2026				0,00	0,00	0,00	0,00
4	2027				0,00	0,00	0,00	0,00
5	2027				0,00	0,00	0,00	0,00
6	2028				0,00	0,00	0,00	0,00
7	2028				0,00	0,00	0,00	0,00
8	2029				0,00	0,00	0,00	0,00
9	2029				0,00	0,00	0,00	0,00
10	2030				0,00	0,00	0,00	0,00
11	2030				0,00	0,00	0,00	0,00
12	2031				0,00	0,00	0,00	0,00
13	2031				0,00	0,00	0,00	0,00
14	2032				0,00	0,00	0,00	0,00
15	2032				0,00	0,00	0,00	0,00
16	2033				0,00	0,00	0,00	0,00
17	2033				0,00	0,00	0,00	0,00
18	2034				0,00	0,00	0,00	0,00
19	2034				0,00	0,00	0,00	0,00
20	2035				0,00	0,00	0,00	0,00
21	2035				0,00	0,00	0,00	0,00
22	2036				0,00	0,00	0,00	0,00
23	2036				0,00	0,00	0,00	0,00
24	2037				0,00	0,00	0,00	0,00
25	2037				0,00	0,00	0,00	0,00
26	2038				0,00	0,00	0,00	0,00
27	2038				0,00	0,00	0,00	0,00
28	2039				0,00	0,00	0,00	0,00
29	2039				0,00	0,00	0,00	0,00
30	2040				0,00	0,00	0,00	0,00

¹ Die Übersicht ist als Anlage zum Haushaltsplan entbehrlich. Sofern der Vorbericht eine entsprechende Darstellung enthält.

² Bei Ortsgemeinden lautet die Bezeichnung "Übersicht über die Rückführung der Verbindlichkeiten gegenüber der Verbandsgemeinde im Rahmen der Einheitskasse".

³ Im Falle einer Teilnahme am Programm PEK-RP ist vor der Berechnung des Orientierungswertes das endgültige Entschuldungsvolumen in Abzug zu bringen.

⁴ Im Falle einer Abweichung zum Orientierungswert ist die VV Nr. 3 zu § 105 GemO zu beachten.

⁵ Bei Ortsgemeinden ist das Wort "Liquiditätskredite" durch "Verbindlichkeiten gegenüber der Verbandsgemeinde im Rahmen der Einheitskasse" zu ersetzen.

⁶ Berechnungsformel: Liquiditätskredite zum 31.12.2023 ./. Endgültiges Entschuldungsvolumen ./. Spalte 1 bzw. Aufsummierung der aufgelaufenen Beträge aus Spalte 1

⁷ Berechnungsformel:

⁸ Angaben können auch in 1.000 € erfolgen.



Übersicht über die Entwicklung der Tilgungsrücklage ¹							
Ifd. Nr.	Jahr	Jahr	Stand zu Beginn des Haushaltsjahres	Zuführung Mindest-Rückführungsbetrag lt. Tilgungsplan	freiwillige Zuführung	für Tilgung verwendet (Entnahme)	Stand zum 31.12. (Spalte 1+2+3-4)
			in € ²				
			1	2	3	4	5
1	5. Haushaltsvorjahr (lt. festgestelltem Jahresabschluss)	2021	0	0	0	0	0
2	4. Haushaltsvorjahr (lt. festgestelltem Jahresabschluss)	2022	0	0	0	0	0
3	3. Haushaltsvorjahr (lt. festgestelltem Jahresabschluss)	2023	0	0	0	0	0
4	2. Haushaltsvorjahr (Rechnungsergebnis)	2024	0	0	0	0	0
5	1. Haushaltsvorjahr (Ansatz einschl. Nachträge)	2025	0	0	0	0	0
6	Haushaltsjahr (Ansatz)	2026	0	0	0	0	0
7	Zwischensumme (Ifd. Nr. 1 bis 6)			0	0	0	
8	1. Haushaltsfolgejahr (Planung)	2027	0	0	0	0	0
9	2. Haushaltsfolgejahr (Planung)	2028	0	0	0	0	0
10	3. Haushaltsfolgejahr (Planung)	2029	0	0	0	0	0
11	Summe			0	0	0	

¹ Die Übersicht ist als Anlage zum Haushaltsplan entbehrlich, sofern der Vorbericht eine entsprechende Darstellung über die Entwicklung der Jahresergebnisse enthält.

² Angaben können auch in 1.000 € erfolgen.



Ermittlung Höchstbetrag Verbindlichkeiten gegenüber der Einheitskasse ^{1,2}		
lfd. Nr.	Bezeichnung	Angabe
1	Haushaltsjahr	2026
2	maßgeblicher Betrachtungszeitraum ³	2020-2024
3	Arbeitstag mit dem höchsten Bestand an Liquiditätskrediten (Wochentag + Datum)	
4	Höchster Bestand an Verbindlichkeiten gegenüber der Einheitskasse in Euro nach Nr.3 ^{4,5,6}	0,00 €
5	Summe der ordentlichen und außerordentlichen Auszahlungen im Finanzhaushalt des Planjahres (F 15 + F 18 zuzüglich außerordentlichen Auszahlungen)	1.014.600,00 €
6	Sicherheitszuschlag auf lfd. Nr. 5 in Höhe von 5 v. H. ^{5,6}	50.730,00 €
7	weiterer Sicherheitszuschlag auf lfd. Nr. 5 in Höhe von 5 v. H. im Falle eines Doppelhaushaltes ^{5,6}	
8	Abweichung in Euro ^{5,7} (Kein Bedarf, wegen vorhandenen liquiden Mittel)	-50.730,00 €
9	rechnerisch ermittelter Höchstbetrag (ggf. auch für 1. Jahr Doppelhaushalt) ^{5,6,8,9}	0,00 €
10	rechnerisch ermittelter Höchstbetrag für 2. Jahr Doppelhaushalt ^{5,6,8,10}	

¹ Die Übersicht ist als Anlage zum Haushaltsplan entbehrlich, sofern der Vorbericht eine entsprechende Darstellung enthält.

² Bei Verbandsgemeinden lautet die Bezeichnung "Ermittlung Höchstbetrag Liquiditätskredite".

³ Ermittlung maßgeblicher Betrachtungszeitraum (fünf Jahre):
Beginn des Fünf-Jahrezeitraumes ist das Haushaltsvorvorjahr.
Beispiel: haushaltsjahr 2024: maßgeblich sind die Haushaltsjahre 2018-2022

⁴ Bei Verbandsgemeinden: Verbindlichkeiten gegenüber der Einheitskasse als "Cash-Pool-Einheit"
Bei Ortsgemeinden: Verbindlichkeiten gegenüber der Einheitskasse als "Cash-Pool-Einheit"

⁵ Angabe kann auch in 1.000 € erfolgen

⁶ Betrag ist immer als positiver Euro-Betrag anzugeben.

⁷ Bei der Angabe ist auf das Vorzeichen zu achten, da sowohl eine Anhebung (+) als auch eine Absenkung (-) möglich ist.

Das Vorzeichen ist deshalb mit anzugeben.

Die Abweichung muss begründet werden.

Die Begründung kann - je nach Umfang - als Fußnote oder auf einem separaten Beiblatt erfolgen.

⁸ Bei bedarf ist eine Abrundung durch die Gemeinde bzw. den Gemeindeverbands zulässig.

⁹ Rechenformel: lfd. Nr. 4 zuzüglich der lfd. Nummer 6 und 8

¹⁰ Rechenformel: lfd. Nr. 4 zuzüglich der lfd. Nummern 6, 7 und 8



OG Freilingen

Übersicht über die Teilhaushalte und die zugeordneten Produkte

Dieser Haushalt ist institutionell nach der Aufbauorganisation der Verwaltung in **vier Teilhaushalte** gegliedert.

Teilhaushalt 1 Zentrale Verwaltung

Produkte:

- 11100 Verwaltungssteuerung
- 11140 Gremien
- 11400 Zentrale Dienste
- 11410 Zentrales Grundstücks- und Gebäudemanagement
- 11430 Bauhof
- 12100 Statistik und Wahlen
- 28100 Heimat- und sonstige Kulturpflege

Teilhaushalt 2 Einrichtungen für Kinder und Jugend, Sportstätten

Produkte:

- 36200 Jugendarbeit
- 36520 Kindergärten
- 36600 Einrichtungen der Jugendarbeit
- 42400 Kommunale Sportstätten

Teilhaushalt 3 Kommunale Einrichtungen

Produkte:

- 51100 Räumliche Planungs- und Entwicklungsmaßnahmen
- 54100 Gemeindestraßen
- 55100 Öffentliches Grün / Landschaftsbau
- 55312 Friedhof
- 55313 Friedhofshalle
- 55510 Kommunale Forstwirtschaft
- 55590 Feldwege, Wirtschaftswege
- 57312 Dorfgemeinschaftshäuser / Festhallen
- 57319 Sonstige kommunale Einrichtungen

Teilhaushalt 4 Allgemeine Finanzwirtschaft

Produkte:

- 6110 Steuern, allgemeine Zuweisungen, allgemeine Umlagen
- 6120 Sonstige allgemeine Finanzwirtschaft



OG Freilingen

Bilanz



Aktiva		Bilanz				Passiva		
		31.12.2023	in €		31.12.2024			31.12.2023
Posten	Bezeichnung				Posten	Bezeichnung		
1	Anlagevermögen	4.114.813,22	4.171.929,31	1	Eigenkapital	4.403.226,50	4.482.946,10	
1.1	Immaterielle Vermögensgegenstände	295.924,76	326.478,83	1.1	Kapitalrücklage	4.412.780,37	4.403.226,50	
1.1.1	Gewerbliche Schutzrechte und ähnliche Rechte und Werte sowie Lizenzen an solchen Rechten und Werten	250,00	250,00	1.2	Sonstige Rücklagen	0,00	0,00	
1.1.2	Geleistete Zuwendungen	0,00	0,00	1.3	Jahresüberschuss/ Jahresfehlbetrag	-9.553,87	79.719,60	
1.1.3	Gezahlte Investitionszuschüsse	295.674,76	326.228,83	1.4	Nicht durch Eigenkapital gedeckter Fehlbetrag	0,00	0,00	
1.1.4	Geschäfts- oder Firmenwert	0,00	0,00	2	Sonderposten	764.864,85	1.463.677,34	
1.1.5	Anzahlungen auf immaterielle Vermögensgegenstände	0,00	0,00	2.1	Sonderposten für Belastungen aus dem kommunalen Finanzausgleich	0,00	25.557,00	
1.2	Sachanlagen	3.818.886,46	3.845.448,48	2.2	Sonderposten zum Anlagevermögen	764.864,85	1.438.120,34	
1.2.1	Wald, Forsten	1.237.545,22	1.237.545,22	2.2.1	Sonderposten aus Zuwendungen	223.084,53	215.179,45	
1.2.2	Sonstige unbebaute Grundstücke und grundstücksgleiche Rechte	347.177,40	183.178,87	2.2.2	Sonderposten aus Beiträgen und ähnlichen Entgelten	308.401,13	280.443,69	
1.2.3	Bebaute Grundstücke und grundstücksgleiche Rechte	631.095,95	624.360,81	2.2.3	Sonderposten aus Anzahlungen für Anlagevermögen	233.379,19	942.497,20	
1.2.4	Infrastrukturvermögen	1.348.662,26	1.295.782,81	2.3	Sonderposten für den Gebührenaussgleich	0,00	0,00	
1.2.5	Bauten auf fremden Grund und Boden	0,00	0,00	2.4	Sonderposten mit Rücklageanteil	0,00	0,00	
1.2.6	Kunstgegenstände, Denkmäler	0,00	0,00	2.5	Sonderposten aus Grabnutzungsentgelten	0,00	0,00	
1.2.7	Maschinen, technische Anlagen, Fahrzeuge	2.642,88	1.869,35	2.6	Sonderposten aus Anzahlungen für Grabnutzungsentgelte	0,00	0,00	
1.2.8	Betriebs- und Geschäftsausstattung	13.825,29	16.136,72	2.7	Sonstige Sonderposten	0,00	0,00	
1.2.9	Pflanzen und Tiere	0,00	0,00	3	Rückstellungen	45.402,00	107.533,89	
1.2.10	Geleistete Anzahlungen, Anlagen im Bau	237.937,46	486.574,70	3.1	Rückstellungen für Pensionen und ähnliche Verpflichtungen	45.402,00	107.533,89	
1.3	Finanzanlagen	2,00	2,00	3.2	Steuerrückstellungen	0,00	0,00	
1.3.1	Anteile an verbundenen Unternehmen	0,00	0,00	3.3	Rückstellungen für latente Steuern	0,00	0,00	
1.3.2	Ausleihungen an verbundene Unternehmen	0,00	0,00	3.4	Sonstige Rückstellungen	0,00	0,00	
1.3.3	Beteiligungen	0,00	0,00	4	Verbindlichkeiten	115.407,03	23.147,16	
1.3.4	Ausleihungen an Unternehmen, mit denen ein Beteiligungsverhältnis besteht	0,00	0,00	4.1	Anleihen	0,00	0,00	
1.3.5	Sondervermögen, Zweckverbände, Anstalten des öffentlichen Rechts, rechtsfähige kommunale Stiftungen	2,00	2,00	4.2	Verbindlichkeiten aus Kreditaufnahmen	0,00	0,00	
1.3.6	Ausleihungen an Sondervermögen, Zweckverbände, Anstalten des öffentlichen Rechts, rechtsfähige kommunale Stiftungen	0,00	0,00	4.2.1	Verbindlichkeiten aus Kreditaufnahmen für Investitionen	0,00	0,00	
1.3.7	Sonstige Wertpapiere des Anlagevermögens	0,00	0,00	4.2.2	Verbindlichkeiten aus Kreditaufnahmen zur Liquiditätssicherung	0,00	0,00	
1.3.8	Sonstige Ausleihungen	0,00	0,00	4.3	Verbindlichkeiten aus Vorgängen, die Kreditaufnahmen wirtschaftlich gleichkommen	0,00	0,00	
2	Umlaufvermögen	1.214.264,73	1.905.815,01	4.4	Erhaltene Anzahlungen auf Bestellungen	0,00	0,00	
2.1	Vorräte	32.720,28	318.166,73	4.5	Verbindlichkeiten aus Lieferungen und Leistungen	8.503,58	8.342,46	
2.1.1	Roh-, Hilfs- und Betriebsstoffe	0,00	0,00	4.6	Verbindlichkeiten aus Transferleistungen	174,40	0,00	
2.1.2	Unfertige Erzeugnisse, unfertige Leistungen	0,00	0,00	4.7	Verbindlichkeiten gegenüber verbundenen Unternehmen	0,00	0,00	
2.1.3	Fertige Erzeugnisse, fertige Leistungen und Waren	32.720,28	318.166,73	4.8	Verbindlichkeiten gegenüber Unternehmen, mit denen ein Beteiligungsverhältnis besteht	0,00	0,00	
2.1.4	Geleistete Anzahlungen auf Vorräte	0,00	0,00	4.9	Verbindlichkeiten gegenüber Sondervermögen, Zweckverbänden, Anstalten des öffentlichen Rechts, rechtsfähigen kommunalen Stiftungen	281,43	359,30	
2.2	Forderungen und sonstige Vermögensgegenstände	1.181.544,45	1.587.648,28	4.10	Verbindlichkeiten gegenüber dem sonstigen öffentlichen Bereich	94.765,79	1.807,14	
2.2.1	Öffentlich-rechtliche Forderungen, Forderungen aus Transferleistungen	27.609,99	423.311,31	4.11	Sonstige Verbindlichkeiten	11.681,83	12.638,26	
2.2.2	Privatrechtliche Forderungen aus Lieferungen und Leistungen	30,00	2.196,51	5	Rechnungsabgrenzungsposten	1.206,89	1.364,45	
2.2.3	Forderungen gegen verbundene Unternehmen	0,00	0,00					
2.2.4	Forderungen gegen Unternehmen, mit denen ein Beteiligungsverhältnis besteht	0,00	0,00					
2.2.5	Forderungen gegen Sondervermögen, Zweckverbände, Anstalten des öffentlichen Rechts, rechtsfähige kommunale Stiftungen	0,00	0,00					
2.2.6	Forderungen gegen den sonstigen öffentlichen Bereich	1.148.796,28	1.159.705,67					
2.2.7	Sonstige Vermögensgegenstände	6.633,68	3.560,29					
2.2.8	Wertberichtigung	-1.525,50	-1.125,50					
2.3	Wertpapiere des Umlaufvermögens	0,00	0,00					
2.3.1	Anteile an verbundenen Unternehmen	0,00	0,00					
2.3.2	Sonstige Wertpapiere des Umlaufvermögens	0,00	0,00					
2.4	Kassenbestand, Bundesbankguthaben, Guthaben bei der EZB, Guthaben bei Kreditinstituten und Schecks	0,00	0,00					
3	Ausgleichsposten für latente Steuern	0,00	0,00					
4	Rechnungsabgrenzungsposten	1.029,32	924,62					
4.1	Disagio	0,00	0,00					
4.2	Sonstige Rechnungsabgrenzungsposten	1.029,32	924,62					
5	Nicht durch Eigenkapital gedeckter Fehlbetrag	0,00	0,00					
	Bilanzsumme	5.330.107,27	6.078.668,94		Bilanzsumme	5.330.107,27	6.078.668,94	



OG Freilingen

2026

Gesamtergebnishaushalt



OG Freilingen

2026

lfd. Nr.	Ergebnishaushalt	Ergebnisse	Ansätze einschl. Nachträge	Ansätze	Planungsdaten	Planungsdaten	Planungsdaten	Rechen- vorschriften	Konto- nummer
		2024	2025	2026	2027	2028	2029		
in €									
E 1	+ Steuern und ähnliche Abgaben	659.914,79	642.700	666.600	688.800	709.300	735.900		40
E 2	+ Zuwendungen, allgemeine Umlagen und sonstige Transfererträge	295.625,08	239.700	198.200	236.700	245.400	255.200		41
E 3	+ Erträge der sozialen Sicherung	0,00	0	0	0	0	0		42
E 4	+ Öffentlich-rechtliche Leistungsentgelte	35.485,44	37.600	64.700	64.600	59.900	59.900		43
E 5	+ Privatrechtliche Leistungsentgelte	103.828,52	62.450	36.050	36.050	36.050	36.050		441, 443-445
E 6	+ Kostenerstattungen und Kostenumlagen	324,56	200	200	200	200	200		442
E 7	+ Sonstige laufende Erträge	58.014,44	18.550	18.550	18.550	18.550	18.550		450-452, 46, 491
E 8	Summe der laufenden Erträge aus Verwaltungstätigkeit	1.153.192,83	1.001.200	984.300	1.044.900	1.069.400	1.105.800	Summe E 1 bis E 7	
E 9	– Personal- und Versorgungsaufwendungen	87.732,16	65.200	70.000	70.000	70.000	70.000		50-51
E 10	– Aufwendungen für Sach- und Dienstleistungen	205.032,54	223.850	215.050	156.050	156.050	156.050		52
E 11	– Abschreibungen	92.160,41	85.550	118.900	117.050	106.600	106.400		53
E 12	– Zuwendungen, Umlagen und sonstige Transferaufwendungen	680.682,40	687.800	709.350	752.350	774.650	802.550		54
E 13	– Aufwendungen der sozialen Sicherung	0,00	0	0	0	0	0		55
E 14	– Sonstige laufende Aufwendungen	37.546,05	24.100	21.200	16.200	16.200	16.200		56, 591
E 15	Summe der laufenden Aufwendungen aus Verwaltungstätigkeit	1.103.153,56	1.086.500	1.134.500	1.111.650	1.123.500	1.151.200	Summe E 9 bis E 14	
E 16	Laufendes Ergebnis aus Verwaltungstätigkeit	50.039,27	-85.300	-150.200	-66.750	-54.100	-45.400	E 8 J. E 15	
E 17	+ Zinserträge und sonstige Finanzerträge	29.680,33	17.000	17.500	17.500	17.500	17.500		47
E 18	– Zinsaufwendungen und sonstige Finanzaufwendungen	0,00	1.000	1.000	1.000	1.000	1.000		57
E 19	Saldo der Zins- und sonstige Finanzerträge und -aufwendungen	29.680,33	16.000	16.500	16.500	16.500	16.500	E 17 J. E 18	
E 20	Ordentliches Ergebnis	79.719,60	-69.300	-133.700	-50.250	-37.600	-28.900	E 16 + E 19	
E 21	Außerordentliches Ergebnis	0,00	0	0	0	0	0		499 J. 599
E 22	Saldo aus internen Leistungsbeziehungen	0,00	0	0	0	0	0		481 J. 581
E 23	Jahresergebnis (Jahresüberschuss / Jahresfehlbetrag)	79.719,60	-69.300	-133.700	-50.250	-37.600	-28.900	Summe E 20 bis E 22	



OG Freilingen

2026

Ifd. Nr.	Ergebnishaushalt	Ergebnisse	Ansätze einschl. Nachträge	Ansätze	Planungsdaten	Planungsdaten	Planungsdaten	Rechen- vorschriften	Konto- nummer
		2024	2025	2026	2027	2028	2029		
in €									
E 1	+ Steuern und ähnliche Abgaben	659.914,79	642.700	666.600	688.800	709.300	735.900		40
	40110000 Grundsteuer A	1.612,30	2.500	2.400	2.400	2.400	2.400		
	40120000 Grundsteuer B	100.148,41	87.000	87.000	88.100	89.300	90.500		
	40130000 Gewerbesteuer	78.185,51	60.000	60.000	61.300	62.600	66.000		
	40210000 Gemeindeanteil an der Einkommensteuer	410.899,10	431.600	452.200	468.000	483.000	505.000		
	40220000 Gemeindeanteil an der Umsatzsteuer	12.160,38	12.100	15.000	18.000	20.000	18.000		
	40330000 Hundesteuer	2.661,67	2.800	3.000	3.000	3.000	3.000		
	40521000 Umsatzsteuerausgleichsleistungen vom Land	54.247,42	46.700	47.000	48.000	49.000	51.000		
E 2	+ Zuwendungen, allgemeine Umlagen und sonstige Transfererträge	295.625,08	239.700	198.200	236.700	245.400	255.200		41
	41111000 Schlüsselzuweisung A	237.597,00	177.000	133.000	181.500	190.200	200.000		
	41112000 Schlüsselzuweisung B	27.728,00	27.700	27.600	27.600	27.600	27.600		
	41442000 Zuweisungen und Zuschüsse für laufende Zwecke / vom öffentlichen Bereich / von der EU / vom Land	22.395,00	27.000	29.000	19.000	19.000	19.000		
	41510000 Erträge Auflösung Sonderposten aus Zuwendungen öffentlicher Bereich	6.744,75	6.800	7.400	7.400	7.400	7.400		
	41590000 Erträge Auflösung Sonderposten aus Zuwendungen Sonstige	1.160,33	1.200	1.200	1.200	1.200	1.200		
E 3	+ Erträge der sozialen Sicherung	0,00	0	0	0	0	0		42
E 4	+ Öffentlich-rechtliche Leistungsentgelte	35.485,44	37.600	64.700	64.600	59.900	59.900		43
	43190000 Verwaltungsgebühren einschließlich Erstattung von Auslagen / Sonstige	90,00	100	100	100	100	100		
	43210000 Entgelte für die Benutzung von öffentlichen Einrichtungen und für wirtschaftliche Dienstleistungen	1.060,00	1.000	1.000	1.000	1.000	1.000		
	43220000 Entgelte	-472,00	2.000	2.000	2.000	2.000	2.000		
	43220200 Entgelte für Tierfriedhof	6.850,00	7.500	7.500	7.500	7.500	7.500		
	43700000 Erträge Auflösung Sonderposten für Beiträge	27.957,44	27.000	54.100	54.000	49.300	49.300		
E 5	+ Privatrechtliche Leistungsentgelte	103.828,52	62.450	36.050	36.050	36.050	36.050		441, 443-445
	44110000 Erträge aus Verkäufen von Vorräten	78.788,24	38.100	11.600	11.600	11.600	11.600		
	44120000 Mieten und Pachten	12.240,25	11.650	11.650	11.650	11.650	11.650		
	44121000 Mieten und Pachten (PK-Bereich)	10.058,27	10.000	10.000	10.000	10.000	10.000		
	44122000 Verpachtung von Waldflächen für Windkraftanlagen	2.741,76	2.700	2.800	2.800	2.800	2.800		
E 6	+ Kostenerstattungen und Kostenumlagen	324,56	200	200	200	200	200		442
	44242000 Kostenerstattungen und Kostenumlagen / vom öffentlichen Bereich / von der EU / vom Land	117,50	200	200	200	200	200		
	44290000 Kostenerstattungen und Kostenumlagen / von Sonstigen	207,06	0	0	0	0	0		
E 7	+ Sonstige laufende Erträge	58.014,44	18.550	18.550	18.550	18.550	18.550		450-452, 46, 491
	45140000 Bestandsveränderungen an fertigen Leistungen	1.525,00	0	0	0	0	0		
	46250000 Konzessionsabgaben	17.774,44	18.000	18.000	18.000	18.000	18.000		
	46290000 Weitere sonstige laufende Erträge / Sonstige	730,00	50	50	50	50	50		
	46611000 Erträge aus der Auflösung von Wertberichtigungen auf Forderungen	400,00	0	0	0	0	0		
	46614000 Erträge aus der Auflösung von Rückstellungen	37.585,00	500	500	500	500	500		
E 8	Summe der laufenden Erträge aus Verwaltungstätigkeit	1.153.192,83	1.001.200	984.300	1.044.900	1.069.400	1.105.800	Summe E 1 bis E 7	
E 9	- Personal- und Versorgungsaufwendungen	87.732,16	65.200	70.000	70.000	70.000	70.000		50-51
	50110000 Bürgermeister	11.973,00	12.000	12.000	12.000	12.000	12.000		
	50120000 Beigeordnete	552,60	2.000	2.000	2.000	2.000	2.000		
	50140000 Rats- und Ausschussmitglieder	1.750,00	2.000	2.000	2.000	2.000	2.000		
	50221000 Vergütungen	24.519,52	28.000	32.000	32.000	32.000	32.000		
	50222000 Leistungszulagen	465,15	950	1.050	1.050	1.050	1.050		
	50320000 Beiträge zu Versorgungskassen / Arbeitnehmer	1.694,38	2.000	2.500	2.500	2.500	2.500		
	50420000 Beiträge zur gesetzlichen Sozialversicherung / Arbeitnehmer	7.181,90	7.800	9.100	9.100	9.100	9.100		
	50490000 Beiträge zur gesetzlichen Sozialversicherung / Sonstige	781,99	1.500	500	500	500	500		
	50791000 Ehrensoldrückstellungen	0,00	4.000	2.000	2.000	2.000	2.000		
	50900000 Pauschalierte Lohnsteuer (auch Zahlungen über Knappschaft)	508,62	950	850	850	850	850		



OG Freilingen

lfd. Nr.	Ergebnishaushalt	Ergebnisse	Ansätze einschl. Nachträge	Ansätze	Planungsdaten	Planungsdaten	Planungsdaten	Rechen- vorschriften	Konto- nummer
		2024	2025	2026	2027	2028	2029		
in €									
	51130000	Versorgungsaufwendungen / ehrenamtlich Tätige	3.699,00	4.000	6.000	6.000	6.000	6.000	
	51700000	Zuführungen zu Ehrensoldrückstellungen	34.606,00	0	0	0	0	0	
E 10	– Aufwendungen für Sach- und Dienstleistungen		205.032,54	223.850	215.050	156.050	156.050	156.050	52
	52200000	Aufwendungen für Energie / Wasser / Abwasser / Abfall	44.303,11	66.800	56.500	56.500	56.500	56.500	
	52310000	Unterhaltung der Grundstücke, Außenanlagen, Gebäude und Gebäudeeinrichtungen	80.180,14	88.000	113.000	54.000	54.000	54.000	
	52310100	Grabpflege	0,00	400	400	400	400	400	
	52310200	Aufwendungen für Tierfriedhof	498,00	2.000	2.000	2.000	2.000	2.000	
	52338000	Straßen, Wege, Plätze und Verkehrslenkungsanlagen	99,16	2.000	2.000	2.000	2.000	2.000	
	52350000	Fahrzeugunterhaltung	2.100,09	3.000	3.000	3.000	3.000	3.000	
	52380000	Geringwertige Geräte, Ausstattungs-, Ausrüstungs- und sonstige Gebrauchsgegenstände	959,03	1.500	2.500	2.500	2.500	2.500	
	52490000	Sonstige Aufwendungen für Sachleistungen	6.692,14	8.500	8.500	8.500	8.500	8.500	
	52542000	Kostenerstattungen / an den öffentlichen Bereich / an die EU / an das Land	0,00	0	500	500	500	500	
	52543000	Kostenerstattungen / an den öffentlichen Bereich / an die EU / an Gemeinden und Gemeindeverbände	9.516,31	8.700	10.400	10.400	10.400	10.400	
	52544000	Kostenerstattungen / an den öffentlichen Bereich / an die EU / an Zweckverbände	15.945,45	12.500	12.900	12.900	12.900	12.900	
	52910000	Sonstige Aufwendungen für Sach- und Dienstleistungen / sonstige Aufwendungen für Sachleistungen	8.422,99	3.450	2.500	2.500	2.500	2.500	
	52911000	Aufwendungen für Dienstleistungen Dritter	36.316,12	27.000	850	850	850	850	
E 11	– Abschreibungen		92.160,41	85.550	118.900	117.050	106.600	106.400	53
	53230000	Abschreibungen auf immaterielle Vermögensgegenstände (Investitionszuschüsse)	7.629,01	7.450	7.400	7.250	6.900	6.900	
	53300000	Abschreibungen auf unbebaute Grundstücke und grundstücksgleiche Rechte	292,63	350	350	350	350	350	
	53400000	Abschreibungen auf bebaute Grundstücke und grundstücksgleiche Rechte	5.786,22	5.900	5.300	5.300	5.300	5.300	
	53500000	Abschreibungen auf das Infrastrukturvermögen	70.831,19	68.900	95.700	94.950	85.450	85.450	
	53810000	Abschreibungen auf Fahrzeuge	800,45	850	850	350	50	50	
	53834000	Abschreibungen auf Geringwertige Wirtschaftsgüter (GWG)	4.713,58	0	4.250	3.800	3.500	3.500	
	53850000	Abschreibungen auf Betriebs- und Geschäftsausstattung	2.107,33	2.100	5.050	5.050	5.050	4.850	
E 12	– Zuwendungen, Umlagen und sonstige Transferaufwendungen		680.682,40	687.800	709.350	752.350	774.650	802.550	54
	54144000	Zuweisungen und Zuschüsse für laufende Zwecke / an den öffentlichen Bereich / an die EU / an Zweckverbände	62.892,03	62.600	70.500	70.500	70.500	70.500	
	54190000	Zuweisungen und Zuschüsse für laufende Zwecke / an Sonstige	1.600,00	2.500	2.500	2.500	2.500	2.500	
	54310000	Gewerbesteuerumlage	7.148,44	5.500	5.500	5.700	5.800	6.100	
	54421000	Allgemeine Umlagen an Gemeindeverbände / Landkreise	336.841,00	345.000	346.400	370.500	383.000	398.500	
	54423000	Allgemeine Umlagen an Gemeindeverbände / Verbandsgemeinden	268.672,00	269.000	280.750	299.450	309.150	321.250	
	54424000	Umlage an Verbandsgemeinde für Revierförster	3.528,93	3.200	3.700	3.700	3.700	3.700	
E 13	– Aufwendungen der sozialen Sicherung		0,00	0	0	0	0	0	55
E 14	– Sonstige laufende Aufwendungen		37.546,05	24.100	21.200	16.200	16.200	16.200	56, 591
	56120000	Aufwendungen für Aus- und Fortbildung, Umschulung	0,00	300	500	500	500	500	
	56130000	Aufwendungen für übernommene Reisekosten für Dienstreisen und Dienstgänge	0,00	300	300	300	300	300	
	56210000	Mieten, Pachten und Erbbauzinsen	68,25	100	100	100	100	100	



OG Freilingen

lfd. Nr.	Ergebnishaushalt	Ergebnisse	Ansätze einschl. Nachträge	Ansätze	Planungsdaten	Planungsdaten	Planungsdaten	Rechen- vorschriften	Konto- nummer
		2024	2025	2026	2027	2028	2029		
in €									
	56250000 Sachverständigen-, Gerichts- und ähnliche Aufwendungen	0,00	11.000	6.000	1.000	1.000	1.000		
	56310000 Büromaterial	0,00	200	200	200	200	200		
	56320000 Fachliteratur, Zeitschriften	0,00	500	500	500	500	500		
	56340000 Telefon, Datenübertragungskosten	803,41	1.000	1.000	1.000	1.000	1.000		
	56410000 Versicherungsbeiträge	2.681,12	2.800	2.800	2.800	2.800	2.800		
	56420000 Beiträge zu Wirtschaftsverbänden, Berufsvertretungen und Vereinen	6.550,92	4.800	6.700	6.700	6.700	6.700		
	56490000 Aufwendungen für sicherheitstechnische Betreuungen /Sonstiges	338,75	1.000	1.000	1.000	1.000	1.000		
	56510000 Verluste aus dem Abgang von Gegenständen des Anlagevermögens	2,45	0	0	0	0	0		
	56560000 Einstellungen und Zuschreibungen in die Sonderposten	25.557,00	0	0	0	0	0		
	56920000 Verfügungsmittel	0,00	100	100	100	100	100		
	56930000 Repräsentationen	1.544,15	2.000	2.000	2.000	2.000	2.000		
E 15	Summe der laufenden Aufwendungen aus Verwaltungstätigkeit	1.103.153,56	1.086.500	1.134.500	1.111.650	1.123.500	1.151.200	Summe E 9 bis E 14	
E 16	Laufendes Ergebnis aus Verwaltungstätigkeit	50.039,27	-85.300	-150.200	-66.750	-54.100	-45.400	E 8 .J. E 15	
E 17	+ Zinserträge und sonstige Finanzerträge	29.680,33	17.000	17.500	17.500	17.500	17.500		47
	47200000 Zinsen aus Stundungen und Verrentungen	0,00	500	500	500	500	500		
	47210000 Zinsen aus Stundungen und Verrentungen (PK - Bereich)	175,00	500	1.000	1.000	1.000	1.000		
	47920000 Vollverzinsung aus Gewerbesteuer (§ 233a AO)	82,00	1.000	1.000	1.000	1.000	1.000		
	47990000 Sonstige Zinsen und ähnliche Erträge / Sonstige	29.423,33	15.000	15.000	15.000	15.000	15.000		
E 18	- Zinsaufwendungen und sonstige Finanzaufwendungen	0,00	1.000	1.000	1.000	1.000	1.000		57
	57910000 Sonstige Zinsen und sonstige Finanzaufwendungen / aus der Vollverzinsung der Gewerbesteuer (§ 233a AO)	0,00	1.000	1.000	1.000	1.000	1.000		
E 19	Saldo der Zins- und sonstige Finanzerträge und -aufwendungen	29.680,33	16.000	16.500	16.500	16.500	16.500	E 17 .J. E 18	
E 20	Ordentliches Ergebnis	79.719,60	-69.300	-133.700	-50.250	-37.600	-28.900	E 16 + E 19	
E 21	Außerordentliches Ergebnis	0,00	0	0	0	0	0	499 .J. 599	
E 22	Saldo aus internen Leistungsbeziehungen	0,00	0	0	0	0	0	481 .J. 581	
E 23	Jahresergebnis (Jahresüberschuss / Jahresfehlbetrag)	79.719,60	-69.300	-133.700	-50.250	-37.600	-28.900	Summe E 20 bis E 22	



OG Freilingen

Gesamtfinanzhaushalt



lfd. Nr.	Finanzhaushalt	Ergebnisse	Ansätze einschl. Nachträge	Ansätze	Planungsdaten	Planungsdaten	Planungsdaten	Rechen- vorschriften	Konto- nummer
		2024	2025	2026	2027	2028	2029		
in €									
F 1	+ Steuern und ähnliche Abgaben	649.966,19	642.700	666.600	688.800	709.300	735.900		60
F 2	+ Zuwendungen, allgemeine Umlagen und sonstige Transfereinzahlungen	287.720,00	231.700	189.600	228.100	236.800	246.600		61
F 3	+ Einzahlungen der sozialen Sicherung	0,00	0	0	0	0	0		62
F 4	+ Öffentlich-rechtliche Leistungsentgelte	9.401,75	10.600	10.600	10.600	10.600	10.600		63
F 5	+ Privatrechtliche Leistungsentgelte	101.789,57	62.450	36.050	36.050	36.050	36.050		641
F 6	+ Kostenerstattungen und Kostenumlagen	207,06	200	200	200	200	200		642
F 7	+ Sonstige laufende Einzahlungen	18.504,44	18.050	18.050	18.050	18.050	18.050	651+652+66./ 669	651-652, 660-668
F 8	Summe der laufenden Einzahlungen aus Verwaltungstätigkeit	1.067.589,01	965.700	921.100	981.800	1.011.000	1.047.400	Summe F 1 bis F 7	
F 9	- Personal- und Versorgungsauszahlungen	53.021,46	61.200	68.000	68.000	68.000	68.000		70-71
F 10	- Auszahlungen für Sach- und Dienstleistungen	203.117,76	223.850	215.050	156.050	156.050	156.050		72
F 12	- Zuwendungen, Umlagen und sonstige Transferauszahlungen	678.355,77	687.800	709.350	752.350	774.650	802.550		74
F 13	- Auszahlungen der sozialen Sicherung	0,00	0	0	0	0	0		75
F 14	- Sonstige laufende Auszahlungen	11.650,29	24.100	21.200	16.100	16.100	16.100	76 J. 7695	7600- 7694, 7696- 7699
F 15	Summe der laufenden Auszahlungen aus Verwaltungstätigkeit	946.145,28	996.950	1.013.600	992.500	1.014.800	1.042.700	Summe F9 bis F 14	
F 16	Saldo der laufenden Ein- und Auszahlungen aus Verwaltungstätigkeit	121.443,73	-31.250	-92.500	-10.700	-3.800	4.700	F 8 .J. F 15	
F 17	+ Zinseinzahlungen und sonstige Finanzeinzahlungen	32.983,11	17.000	17.500	17.500	17.500	17.500		67
F 18	- Zinsauszahlungen und sonstige Finanzauszahlungen	0,00	1.000	1.000	1.000	1.000	1.000		77
F 19	Saldo der Zins- und sonstigen Finanzein- und - auszahlungen	32.983,11	16.000	16.500	16.500	16.500	16.500	F 17 .J. F 18	
F 20	Saldo der ordentlichen Ein- und Auszahlungen	154.426,84	-15.250	-76.000	5.800	12.700	21.200	F 16 + F 19	
F 21	Saldo der außerordentlichen Ein- und Auszahlungen	0,00	0	0	0	0	0	669 J. 7695	
F 22	Saldo der Ein- und Auszahlungen aus internen Leistungsbeziehungen	0,00	0	0	0	0	0	698 J. 798	
F 23	Saldo der ordentlichen und außerordentlichen Ein- und Auszahlungen	154.426,84	-15.250	-76.000	5.800	12.700	21.200	Summe F 20 bis F 22	
F 24	+ Einzahlungen aus Investitionszuwendungen	0,00	172.500	71.000	0	0	0		681
F 25	+ Einzahlungen aus Beiträgen und ähnlichen Entgelten	320.059,66	244.000	0	0	0	0		682-683
F 26	+ Sonstige Investitionseinzahlungen	0,00	600.000	200.000	150.000	150.000	100.000		684-689
F 27	Summe der Einzahlungen aus Investitionstätigkeit	320.059,66	1.016.500	271.000	150.000	150.000	100.000	Summe F 24 bis F 26	
F 28	- Auszahlungen für immaterielle Vermögensgegenstände	69.071,91	8.500	9.800	0	0	0		781, 784
F 29	- Auszahlungen für Sachanlagen	270.421,11	1.593.000	638.000	75.000	5.000	5.000		785
F 30	- Auszahlungen für Finanzanlagen	0,00	0	0	0	0	0		786
F 31	- Sonstige Investitionsauszahlungen	124.244,09	0	0	0	0	0		787-789
F 32	Summe der Auszahlungen aus Investitionstätigkeit	463.737,11	1.601.500	647.800	75.000	5.000	5.000	Summe F 28 bis F 31	
F 33	Saldo der Ein- und Auszahlungen aus Investitionstätigkeit	-143.677,45	-585.000	-376.800	75.000	145.000	95.000	F 27 .J. F 32	
F 34	Finanzmittelüberschuss/ -fehlbetrag	10.749,39	-600.250	-452.800	80.800	157.700	116.200	F 23 + F 33	
F 35	+ Aufnahme von Investitionskrediten	0,00	0	0	0	0	0		691-692
F 36	- Tilgung von Investitionskrediten	0,00	0	0	0	0	0		791-792
F 37	Saldo der Ein- und Auszahlungen aus Investitionskrediten	0,00	0	0	0	0	0	F 35 .J. F 36	
F 38	Veränderung der Forderungen gegenüber der Verbandsgemeinden im Rahmen der Einheitskasse	-10.749,39	600.250	452.800	-80.800	-157.700	-116.200	(695+696) .J. (795+796)	
F 39	Veränderung der Verbindlichkeiten gegenüber der Verbandsgemeinde im Rahmen der Einheitskasse	0,00	0	0	0	0	0	(693+694) .J. (793+794)	
F 40	Saldo der Ein- und Auszahlungen aus Finanzierungstätigkeit	-10.749,39	600.250	452.800	-80.800	-157.700	-116.200	Summe F 37 bis F 39	
F 41	Saldo der durchlaufenden Gelder	160,00	0	0	0	0	0	699 J. 799	
F 42	Verwendung Finanzmittelüberschuss / Deckung Finanzmittelfehlbetrag	-10.589,39	600.250	452.800	-80.800	-157.700	-116.200	F 40 + F 41	



OG Freilingen

lfd. Nr.	Finanzhaushalt	Ergebnisse	Ansätze einschl. Nachträge	Ansätze	Planungsdaten	Planungsdaten	Planungsdaten	Rechen- vorschriften	Konto- nummer
		2024	2025	2026	2027	2028	2029		
		in €							
F 43	Veränderung der liquiden Mittel (einschließlich durchlaufender Gelder)	10.909,39	-600.250	-452.800	80.800	157.700	116.200	F 41 ./. F 38	
F 44	nachrichtlich: Ausgleich Finanzhaushalt	154.426,84	-15.250	-76.000	5.800	12.700	21.200	F 23 ./. F 36	
F 45	nachrichtlich: Mindest-Rückführung gemäß Tilgungsplan	0,00	0	0	0	0	0		



lfd. Nr.	Finanzhaushalt	Ergebnisse	Ansätze einschl. Nachträge	Ansätze	Planungsdaten	Planungsdaten	Planungsdaten	Rechen- vorschriften	Konto- nummer
		2024	2025	2026	2027	2028	2029		
in €									
F 1	+ Steuern und ähnliche Abgaben	649.966,19	642.700	666.600	688.800	709.300	735.900		60
	60110000 Grundsteuer A	1.518,34	2.500	2.400	2.400	2.400	2.400		
	60120000 Grundsteuer B	100.691,15	87.000	87.000	88.100	89.300	90.500		
	60130000 Gewerbesteuer	77.611,56	60.000	60.000	61.300	62.600	66.000		
	60210000 Gemeindeanteil an der Einkommensteuer	400.890,35	431.600	452.200	468.000	483.000	505.000		
	60220000 Gemeindeanteil an der Umsatzsteuer	11.791,56	12.100	15.000	18.000	20.000	18.000		
	60330000 Hundesteuer	2.707,82	2.800	3.000	3.000	3.000	3.000		
	60521000 Umsatzsteuerausgleichsleistungen vom Land	54.755,41	46.700	47.000	48.000	49.000	51.000		
F 2	+ Zuwendungen, allgemeine Umlagen und sonstige Transfereinzahlungen	287.720,00	231.700	189.600	228.100	236.800	246.600		61
	61111000 Schlüsselzuweisung A	237.597,00	177.000	133.000	181.500	190.200	200.000		
	61112000 Schlüsselzuweisung B1	27.728,00	27.700	27.600	27.600	27.600	27.600		
	61442000 Zuweisungen und Zuschüsse für laufende Zwecke / vom öffentlichen Bereich / von der EU / vom Land	22.395,00	27.000	29.000	19.000	19.000	19.000		
F 3	+ Einzahlungen der sozialen Sicherung	0,00	0	0	0	0	0		62
F 4	+ Öffentlich-rechtliche Leistungsentgelte	9.401,75	10.600	10.600	10.600	10.600	10.600		63
	63190000 Verwaltungsgebühren einschließlich Erstattung von Auslagen / Sonstige	105,00	100	100	100	100	100		
	63210000 Entgelte für die Benutzung von öffentlichen Einrichtungen und für wirtschaftliche Dienstleistungen	860,00	1.000	1.000	1.000	1.000	1.000		
	63220000 Entgelte	8.436,75	9.500	9.500	9.500	9.500	9.500		
F 5	+ Privatrechtliche Leistungsentgelte	101.789,57	62.450	36.050	36.050	36.050	36.050		641
	64110000 Einzahlungen aus Verkäufen von Vorräten	76.601,24	38.100	11.600	11.600	11.600	11.600		
	64120000 Mieten und Pachten	25.188,33	24.350	24.450	24.450	24.450	24.450		
F 6	+ Kostenerstattungen und Kostenumlagen	207,06	200	200	200	200	200		642
	64242000 Kostenerstattungen, Kostenumlagen / vom öffentlichen Bereich / von der EU / vom Land	0,00	200	200	200	200	200		
	64290000 Kostenerstattungen, Kostenumlagen / von Sonstigen	207,06	0	0	0	0	0		
F 7	+ Sonstige laufende Einzahlungen	18.504,44	18.050	18.050	18.050	18.050	18.050	651+652+66/669	651-652, 660-668
	66250000 Konzessionsabgaben	17.774,44	18.000	18.000	18.000	18.000	18.000		
	66290000 Weitere sonstige laufende Einzahlungen / Sonstige	730,00	50	50	50	50	50		
F 8	Summe der laufenden Einzahlungen aus Verwaltungstätigkeit	1.067.589,01	965.700	921.100	981.800	1.011.000	1.047.400	Summe F 1 bis F 7	
F 9	- Personal- und Versorgungsauszahlungen	53.021,46	61.200	68.000	68.000	68.000	68.000		70-71
	70110000 Bürgermeister	11.973,00	12.000	12.000	12.000	12.000	12.000		
	70120000 Beigeordnete	552,60	2.000	2.000	2.000	2.000	2.000		
	70140000 Rats- und Ausschussmitglieder	1.750,00	2.000	2.000	2.000	2.000	2.000		
	70221000 Vergütungen	24.519,52	28.000	32.000	32.000	32.000	32.000		
	70222000 Leistungszulagen	465,15	950	1.050	1.050	1.050	1.050		
	70320000 Beiträge zu Versorgungskassen / Arbeitnehmer	1.694,38	2.000	2.500	2.500	2.500	2.500		
	70420000 Beiträge zur gesetzlichen Sozialversicherung / Arbeitnehmer	7.181,90	7.800	9.100	9.100	9.100	9.100		
	70490000 Beiträge zur gesetzlichen Sozialversicherung / Sonstige	677,29	1.500	500	500	500	500		
	70900000 Pauschalierte Lohnsteuer (auch Zahlungen über Knappschaft)	508,62	950	850	850	850	850		
	71130000 Versorgungsauszahlungen / ehrenamtlich Tätige	3.699,00	4.000	6.000	6.000	6.000	6.000		
F 10	- Auszahlungen für Sach- und Dienstleistungen	203.117,76	223.850	215.050	156.050	156.050	156.050		72
	72200000 Auszahlungen für Energie / Wasser / Abwasser / Abfall	42.999,50	66.800	56.500	56.500	56.500	56.500		
	72310000 Unterhaltung der Grundstücke, Außenanlagen, Gebäude und Gebäudeeinrichtungen	80.669,30	90.400	115.400	56.400	56.400	56.400		
	72338000 Straßen, Wege, Plätze und Verkehrslenkungsanlagen	99,16	2.000	2.000	2.000	2.000	2.000		
	72350000 Fahrzeugunterhaltung	1.882,60	3.000	3.000	3.000	3.000	3.000		
	72380000 Geringwertige Geräte, Ausstattungs-, Ausrüstungs- und sonstige Gebrauchsgegenstände	591,68	1.500	2.500	2.500	2.500	2.500		
	72490000 Weitere Verwaltungs- und Betriebsauszahlungen / sonstige Auszahlungen für Sachleistungen	6.692,14	8.500	8.500	8.500	8.500	8.500		



OG Freilingen

2026

lfd. Nr.	Finanzhaushalt	Ergebnisse	Ansätze einschl. Nachträge	Ansätze	Planungsdaten	Planungsdaten	Planungsdaten	Rechen- vorschriften	Konto- nummer	
		2024	2025	2026	2027	2028	2029			
in €										
	72542000	Kostenerstattungen / an den öffentlichen Bereich / an die EU / an das Land	0,00	0	500	500	500	500		
	72543000	Kostenerstattungen / an den öffentlichen Bereich / an die EU / an die Gemeinden und Gemeindeverbände	9.516,31	8.700	10.400	10.400	10.400	10.400		
	72544000	Kostenerstattungen / an den öffentlichen Bereich / an die EU / an Zweckverbände	13.684,74	12.500	12.900	12.900	12.900	12.900		
	72910000	Sonstige Auszahlungen für Sachleistungen	46.982,33	30.450	3.350	3.350	3.350	3.350		
F 12		– Zuwendungen, Umlagen und sonstige Transferauszahlungen	678.355,77	687.800	709.350	752.350	774.650	802.550		74
	74144000	Zuweisungen und Zuschüsse für laufende Zwecke / an den öffentlichen Bereich / an die EU / an Zweckverbände	62.892,03	62.600	70.500	70.500	70.500	70.500		
	74190000	Zuweisungen und Zuschüsse für laufende Zwecke / Sonstige	1.600,00	2.500	2.500	2.500	2.500	2.500		
	74310000	Gewerbesteuerumlage	8.350,74	5.500	5.500	5.700	5.800	6.100		
	74421000	Allgemeine Umlagen an Gemeindeverbände / Landkreise	336.841,00	345.000	346.400	370.500	383.000	398.500		
	74423000	Allgemeine Umlagen an Gemeindeverbände / Verbandsgemeinden	268.672,00	272.200	284.450	303.150	312.850	324.950		
F 13		– Auszahlungen der sozialen Sicherung	0,00	0	0	0	0	0		75
F 14		– Sonstige laufende Auszahlungen	11.650,29	24.100	21.200	16.100	16.100	16.100	76 J. 7695	7600-7694, 7696-7699
	76120000	Auszahlungen für Aus- und Fortbildung, Umschulung	0,00	300	500	500	500	500		
	76130000	Auszahlungen für übernommene Reisekosten für Dienstreisen und Dienstgänge	0,00	300	300	300	300	300		
	76210000	Mieten, Pachten und Erbbauzinsen	68,25	100	100	0	0	0		
	76250000	Sachverständigen-, Gerichts- und ähnliche Auszahlungen	0,00	11.000	6.000	1.000	1.000	1.000		
	76310000	Büromaterial	0,00	200	200	200	200	200		
	76320000	Fachliteratur, Zeitschriften	0,00	500	500	500	500	500		
	76340000	Telefon, Datenübertragungskosten	817,85	1.000	1.000	1.000	1.000	1.000		
	76410000	Versicherungsbeiträge	2.660,90	2.800	2.800	2.800	2.800	2.800		
	76420000	Beiträge zu Wirtschaftsverbänden, Berufsvertretungen und Vereinen	6.085,70	4.800	6.700	6.700	6.700	6.700		
	76490000	Auszahlungen für Beiträge, Versicherungen und Sonstiges / Sonstige	398,44	1.000	1.000	1.000	1.000	1.000		
	76920000	Verfügungsmittel	0,00	100	100	100	100	100		
	76930000	Repräsentationen	1.619,15	2.000	2.000	2.000	2.000	2.000		
F 15		Summe der laufenden Auszahlungen aus Verwaltungstätigkeit	946.145,28	996.950	1.013.600	992.500	1.014.800	1.042.700	Summe F9 bis F 14	
F 16		Saldo der laufenden Ein- und Auszahlungen aus Verwaltungstätigkeit	121.443,73	-31.250	-92.500	-10.700	-3.800	4.700	F 8 J. F 15	
F 17		+ Zinseinzahlungen und sonstige Finanzeinzahlungen	32.983,11	17.000	17.500	17.500	17.500	17.500		67
	67200000	Zinsen aus Stundungen und Verrentungen	250,00	1.000	1.500	1.500	1.500	1.500		
	67920000	Vollverzinsung aus Gewerbesteuer (§ 233a AO)	82,00	1.000	1.000	1.000	1.000	1.000		
	67990000	Sonstige Zinsen und ähnliche Einzahlungen / Sonstige	32.651,11	15.000	15.000	15.000	15.000	15.000		
F 18		– Zinsauszahlungen und sonstige Finanzauszahlungen	0,00	1.000	1.000	1.000	1.000	1.000		77
	77910000	Sonstige Zinsauszahlungen und sonstige Finanzauszahlungen / aus der Vollverzinsung der Gewerbesteuer (§ 233a AO)	0,00	1.000	1.000	1.000	1.000	1.000		
F 19		Saldo der Zins- und sonstigen Finanzein- und -auszahlungen	32.983,11	16.000	16.500	16.500	16.500	16.500	F 17 J. F 18	
F 20		Saldo der ordentlichen Ein- und Auszahlungen	154.426,84	-15.250	-76.000	5.800	12.700	21.200	F 16 + F 19	
F 21		Saldo der außerordentlichen Ein- und Auszahlungen	0,00	0	0	0	0	0	669 J. 7695	
F 22		Saldo der Ein- und Auszahlungen aus internen Leistungsbeziehungen	0,00	0	0	0	0	0	698 J. 798	



Ifd. Nr.	Finanzhaushalt	Ergebnisse	Ansätze einschl. Nachträge	Ansätze	Planungsdaten	Planungsdaten	Planungsdaten	Rechen- vorschriften	Konto- nummer
		2024	2025	2026	2027	2028	2029		
in €									
F 23	Saldo der ordentlichen und außerordentlichen Ein- und Auszahlungen	154.426,84	-15.250	-76.000	5.800	12.700	21.200	Summe F 20 bis F 22	
F 24	+ Einzahlungen aus Investitionszuwendungen	0,00	172.500	71.000	0	0	0		681
	68142000 Investitionszuwendungen / vom öffentlichen Bereich / von der EU / vom Land	0,00	0	0	0	0	0		
	68160000 Anzahlungen auf Investitionszuwendungen	0,00	172.500	25.000	0	0	0		
	68190000 Investitionszuwendungen / Sonstige	0,00	0	46.000	0	0	0		
F 25	+ Einzahlungen aus Beiträgen und ähnlichen Entgelten	320.059,66	244.000	0	0	0	0		682-683
	68250000 Beiträge und ähnliche Entgelte / vom privaten Bereich	0,00	0	0	0	0	0		
	68260000 Anzahlungen für Beiträge	320.059,66	244.000	0	0	0	0		
F 26	+ Sonstige Investitionseinzahlungen	0,00	600.000	200.000	150.000	150.000	100.000		684-689
	68800000 Einzahlungen aus der Veräußerung von Waren	0,00	600.000	200.000	150.000	150.000	100.000		
F 27	Summe der Einzahlungen aus Investitionstätigkeit	320.059,66	1.016.500	271.000	150.000	150.000	100.000	Summe F 24 bis F 26	
F 28	- Auszahlungen für immaterielle Vermögensgegenstände	69.071,91	8.500	9.800	0	0	0		781, 784
	78410000 Auszahlungen für Konzessionen, Lizenzen und andere Schutzrechte	0,00	0	0	0	0	0		
	78420000 Auszahlungen für Investitionszuschüsse Nutzungsberechtigter	69.071,91	8.500	9.800	0	0	0		
F 29	- Auszahlungen für Sachanlagen	270.421,11	1.593.000	638.000	75.000	5.000	5.000		785
	78510000 Auszahlungen für unbebaute Grundstücke und grundstücksgleiche Rechte	13.014,28	0	0	0	0	0		
	78530000 Auszahlungen für Infrastrukturvermögen, einschließlich Grundstücke und grundstücksgleiche Rechte	0,00	0	0	0	0	0		
	78570000 Auszahlungen für Betriebs- und Geschäftsausstattung, Pflanzen und Tiere und geringwertige Vermögensgegenstände	9.121,71	60.000	5.000	5.000	5.000	5.000		
	78590000 Auszahlungen für Anlagen im Bau und für geleistete Anzahlungen	248.285,12	1.533.000	633.000	70.000	0	0		
F 30	- Auszahlungen für Finanzanlagen	0,00	0	0	0	0	0		786
F 31	- Sonstige Investitionsauszahlungen	124.244,09	0	0	0	0	0		787-789
	78831000 Fertige Erzeugnisse	124.244,09	0	0	0	0	0		
F 32	Summe der Auszahlungen aus Investitionstätigkeit	463.737,11	1.601.500	647.800	75.000	5.000	5.000	Summe F 28 bis F 31	
F 33	Saldo der Ein- und Auszahlungen aus Investitionstätigkeit	-143.677,45	-585.000	-376.800	75.000	145.000	95.000	F 27 ./. F 32	
F 34	Finanzmittelüberschuss/ -fehlbetrag	10.749,39	-600.250	-452.800	80.800	157.700	116.200	F 23 + F 33	
F 35	+ Aufnahme von Investitionskrediten	0,00	0	0	0	0	0		691-692
F 36	- Tilgung von Investitionskrediten	0,00	0	0	0	0	0		791-792
F 37	Saldo der Ein- und Auszahlungen aus Investitionskrediten	0,00	0	0	0	0	0	F 35 ./. F 36	
F 38	Veränderung der Forderungen gegenüber der Verbandsgemeinden im Rahmen der Einheitskasse	-10.749,39	600.250	452.800	-80.800	-157.700	-116.200	(695+696) ./. (795+796)	
F 39	Veränderung der Verbindlichkeiten gegenüber der Verbandsgemeinde im Rahmen der Einheitskasse	0,00	0	0	0	0	0	(693+694) ./. (793+794)	
F 40	Saldo der Ein- und Auszahlungen aus Finanzierungstätigkeit	-10.749,39	600.250	452.800	-80.800	-157.700	-116.200	Summe F 37 bis F 39	
F 41	Saldo der durchlaufenden Gelder	160,00	0	0	0	0	0	699 ./. 799	
F 42	Verwendung Finanzmittelüberschuss / Deckung Finanzmittelfehlbetrag	-10.589,39	600.250	452.800	-80.800	-157.700	-116.200	F 40 + F 41	
F 43	Veränderung der liquiden Mittel (einschließlich durchlaufender Gelder)	10.909,39	-600.250	-452.800	80.800	157.700	116.200	F 41 ./. F 38	
F 44	nachrichtlich: Ausgleich Finanzhaushalt	154.426,84	-15.250	-76.000	5.800	12.700	21.200	F 23 ./. F 36	
F 45	nachrichtlich: Mindest-Rückführung gemäß Tilgungsplan	0,00	0	0	0	0	0		



OG Freilingen

2026

Teilergebnishaushalt

Teilfinanzhaushalt



Teilhaushalt 01 Zentrale Verwaltung

Teilhaushalt (01 Zentrale Verwaltung) verantwortlich Frau/Herr								Erläuterung	
lfd. Nr.	Teilfaherfnshahshalt	Ergebnisse	Ansätze einschl. Nachträge	Ansätze	Planungsdaten	Planungsdaten	Planungsdaten	Rechen- vorschriften	Konto- nummer
		2024	2025	2026	2027	2028	2029		
in €									
E 1	+ Steuern und ähnliche Abgaben	0,00	0	0	0	0	0		40
E 2	+ Zuwendungen, allgemeine Umlagen und sonstige Transfererträge	590,43	10.600	11.350	1.350	1.350	1.350		41
E 3	+ Erträge der sozialen Sicherung	0,00	0	0	0	0	0		42
E 4	+ Öffentlich-rechtliche Leistungsentgelte	0,00	0	0	0	0	0		43
E 5	+ Privatrechtliche Leistungsentgelte	17.918,27	18.100	18.100	18.100	18.100	18.100		441, 443, 444, 445
E 6	+ Kostenerstattungen und Kostenumlagen	117,50	200	200	200	200	200		442
E 7	+ Sonstige laufende Erträge	38.285,00	500	500	500	500	500		451-452, 46
E 8	Summe der laufenden Erträge aus Verwaltungstätigkeit	56.911,20	29.400	30.150	20.150	20.150	20.150	Summe E 1 bis E 7	
E 9	- Personal- und Versorgungsaufwendungen	63.222,92	35.650	36.350	36.350	36.350	36.350		50-51
E 10	- Aufwendungen für Sach- und Dienstleistungen	50.347,47	66.000	54.000	44.000	44.000	44.000		52
E 11	- Abschreibungen	6.683,37	3.850	10.500	9.550	8.950	8.850		53
E 12	- Zuwendungen, Umlagen und sonstige Transferaufwendungen	1.600,00	2.500	2.500	2.500	2.500	2.500		54
E 13	- Aufwendungen der sozialen Sicherung	0,00	0	0	0	0	0		55
E 14	- Sonstige laufende Aufwendungen	6.730,10	10.600	10.800	10.800	10.800	10.800		56
E 15	Summe der laufenden Aufwendungen aus Verwaltungstätigkeit	128.583,86	118.600	114.150	103.200	102.600	102.500	Summe E 9 bis E 14	
E 16	Laufendes Ergebnis aus Verwaltungstätigkeit	-71.672,66	-89.200	-84.000	-83.050	-82.450	-82.350	E 8 / J. E 15	
E 17	+ Zinserträge und sonstige Finanzerträge	0,00	0	0	0	0	0		47
E 18	- Zinsaufwendungen und sonstige Finanzaufwendungen	0,00	0	0	0	0	0	E 17 / J. E 18	57
E 19	Saldo der Zins- und sonstigen Finanzerträge und -aufwendungen	0,00	0	0	0	0	0		
E 20	Ordentliches Ergebnis	-71.672,66	-89.200	-84.000	-83.050	-82.450	-82.350	E 16 + E 19	
E 21	Außerordentliches Ergebnis	0,00	0	0	0	0	0	499 / J. 599	
E 22	Saldo aus internen Leistungsbeziehungen	0,00	0	0	0	0	0	481 / J. 581	
E 23	Jahresergebnis (Jahresüberschuss /Jahresfehlbetrag)	-71.672,66	-89.200	-84.000	-83.050	-82.450	-82.350	Summe E 20 bis E 22	



Teilhaushalt 01 Zentrale Verwaltung

Teilhaushalt (01 Zentrale Verwaltung) verantwortlich Frau/Herr								Erläuterung	
lfd. Nr.	Teilfinanzhaushalt	Ergebnisse	Ansätze einschl. Nachträge	Ansätze	Planungsdaten	Planungsdaten	Planungsdaten	Rechen- vorschriften	Konto- nummer
		2024	2025	2026	2027	2028	2029		
in €									
F 23	Saldo der ordentlichen und außerordentlichen Ein- und Auszahlungen	-65.105,15	-92.450	-83.350	-73.350	-73.350	-73.350	Summe F 20 bis F 22	
F 24	+ Einzahlungen aus Investitionszuwendungen	0,00	0	0	0	0	0		681
F 25	+ Einzahlungen aus Beiträgen und ähnlichen Entgelten	0,00	0	0	0	0	0		682-683
F 26	+ Sonstige Investitionseinzahlungen	0,00	600.000	200.000	150.000	150.000	100.000		684-689
F 27	Summe der Einzahlungen aus Investitionstätigkeit	0,00	600.000	200.000	150.000	150.000	100.000	Summe F 24 bis F 26	
F 28	- Auszahlungen für immaterielle Vermögensgegenstände	0,00	0	0	0	0	0		781, 784
F 29	- Auszahlungen für Sachanlagen	21.152,09	487.000	83.000	5.000	5.000	5.000		785
F 30	- Auszahlungen für Finanzanlagen	0,00	0	0	0	0	0		786
F 31	- Sonstige Investitionsauszahlungen	124.244,09	0	0	0	0	0		787-789
F 32	Summe der Auszahlungen aus Investitionstätigkeit	145.396,18	487.000	83.000	5.000	5.000	5.000	Summe F 28 bis F 31	
F 33	Saldo der Ein- und Auszahlungen aus Investitionstätigkeit	-145.396,18	113.000	117.000	145.000	145.000	95.000	F 27 .J. F 32	
F 34	Finanzmittelüberschuss/ Finanzmittelfehlbetrag	-210.501,33	20.550	33.650	71.650	71.650	21.650	F 23 + F 33	
F 35	+ Aufnahme von Investitionskrediten	0,00	0	0	0	0	0		691-692
F 36	- Tilgung von Investitionskrediten	0,00	0	0	0	0	0		791-792
F 37	Saldo der Ein- und Auszahlungen aus Investitionskrediten	0,00	0	0	0	0	0	F 35 .J. F 36	
F 38	Veränderung der liquiden Mittel (ohne durchlaufende Gelder)	0,00	0	0	0	0	0	(695+696) .J. (795+796)	
F 39	Saldo der Ein- und Auszahlungen aus Krediten zur Liquiditätssicherung	0,00	0	0	0	0	0	(693+694) .J. (795+794)	
F 40	Saldo der Ein- und Auszahlungen aus Finanzierungstätigkeit	0,00	0	0	0	0	0	Summe F 37 bis F 39	



Teilhaushalt 02 Einrichtungen für Kinder und Jugend, Sportstätten

Teilhaushalt (02 Einrichtungen für Kinder und Jugend, Sportstätten) verantwortlich Frau/Herr								Erläuterung	
lfd. Nr.	Teilergebnishaushalt	Ergebnisse	Ansätze einschl. Nachträge	Ansätze	Planungsdaten	Planungsdaten	Planungsdaten	Rechen- vorschriften	Konto- nummer
		2024	2025	2026	2027	2028	2029		
in €									
E 1	+ Steuern und ähnliche Abgaben	0,00	0	0	0	0	0		40
E 2	+ Zuwendungen, allgemeine Umlagen und sonstige Transfererträge	155,86	200	50	50	50	50		41
E 3	+ Erträge der sozialen Sicherung	0,00	0	0	0	0	0		42
E 4	+ Öffentlich-rechtliche Leistungsentgelte	0,00	0	0	0	0	0		43
E 5	+ Privatrechtliche Leistungsentgelte	0,00	0	0	0	0	0		441, 443, 444, 445
E 6	+ Kostenerstattungen und Kostenumlagen	0,00	0	0	0	0	0		442
E 7	+ Sonstige laufende Erträge	0,00	0	0	0	0	0		451-452, 46
E 8	Summe der laufenden Erträge aus Verwaltungstätigkeit	155,86	200	50	50	50	50	Summe E 1 bis E 7	
E 9	- Personal- und Versorgungsaufwendungen	2.027,02	1.450	2.650	2.650	2.650	2.650		50-51
E 10	- Aufwendungen für Sach- und Dienstleistungen	343,68	6.000	6.500	6.500	6.500	6.500		52
E 11	- Abschreibungen	4.851,55	4.450	4.000	4.000	4.000	3.900		53
E 12	- Zuwendungen, Umlagen und sonstige Transferaufwendungen	62.892,03	62.600	70.500	70.500	70.500	70.500		54
E 13	- Aufwendungen der sozialen Sicherung	0,00	0	0	0	0	0		55
E 14	- Sonstige laufende Aufwendungen	0,00	0	0	0	0	0		56
E 15	Summe der laufenden Aufwendungen aus Verwaltungstätigkeit	70.114,28	74.500	83.650	83.650	83.650	83.550	Summe E 9 bis E 14	
E 16	Laufendes Ergebnis aus Verwaltungstätigkeit	-69.958,42	-74.300	-83.600	-83.600	-83.600	-83.500	E 8 / J. E 15	
E 17	+ Zinserträge und sonstige Finanzerträge	0,00	0	0	0	0	0		47
E 18	- Zinsaufwendungen und sonstige Finanzaufwendungen	0,00	0	0	0	0	0	E 17 / J. E 18	57
E 19	Saldo der Zins- und sonstigen Finanzerträge und -aufwendungen	0,00	0	0	0	0	0		
E 20	Ordentliches Ergebnis	-69.958,42	-74.300	-83.600	-83.600	-83.600	-83.500	E 16 + E 19	
E 21	Außerordentliches Ergebnis	0,00	0	0	0	0	0	499 / J. 599	
E 22	Saldo aus internen Leistungsbeziehungen	0,00	0	0	0	0	0	481 / J. 581	
E 23	Jahresergebnis (Jahresüberschuss /Jahresfehlbetrag)	-69.958,42	-74.300	-83.600	-83.600	-83.600	-83.500	Summe E 20 bis E 22	



Teilhaushalt 02 Einrichtungen für Kinder und Jugend, Sportstätten

Teilhaushalt (02 Einrichtungen für Kinder und Jugend, Sportstätten) verantwortlich Frau/Herr								Erläuterung	
lfd. Nr.	Teilfinanzhaushalt	Ergebnisse	Ansätze einschl. Nachträge	Ansätze	Planungsdaten	Planungsdaten	Planungsdaten	Rechen- vorschriften	Konto- nummer
		2024	2025	2026	2027	2028	2029		
in €									
F 23	Saldo der ordentlichen und außerordentlichen Ein- und Auszahlungen	-2.370,70	-7.450	-9.150	-9.150	-9.150	-9.150	Summe F 20 bis F 22	
F 24	+ Einzahlungen aus Investitionszuwendungen	0,00	0	0	0	0	0		681
F 25	+ Einzahlungen aus Beiträgen und ähnlichen Entgelten	0,00	0	0	0	0	0		682-683
F 26	+ Sonstige Investitionseinzahlungen	0,00	0	0	0	0	0		684-689
F 27	Summe der Einzahlungen aus Investitionstätigkeit	0,00	0	0	0	0	0	Summe F 24 bis F 26	
F 28	- Auszahlungen für immaterielle Vermögensgegenstände	65.813,65	8.500	4.800	0	0	0		781, 784
F 29	- Auszahlungen für Sachanlagen	0,00	0	0	0	0	0		785
F 30	- Auszahlungen für Finanzanlagen	0,00	0	0	0	0	0		786
F 31	- Sonstige Investitionsauszahlungen	0,00	0	0	0	0	0		787-789
F 32	Summe der Auszahlungen aus Investitionstätigkeit	65.813,65	8.500	4.800	0	0	0	Summe F 28 bis F 31	
F 33	Saldo der Ein- und Auszahlungen aus Investitionstätigkeit	-65.813,65	-8.500	-4.800	0	0	0	F 27 .J. F 32	
F 34	Finanzmittelüberschuss/ Finanzmittelfehlbetrag	-68.184,35	-15.950	-13.950	-9.150	-9.150	-9.150	F 23 + F 33	
F 35	+ Aufnahme von Investitionskrediten	0,00	0	0	0	0	0		691-692
F 36	- Tilgung von Investitionskrediten	0,00	0	0	0	0	0		791-792
F 37	Saldo der Ein- und Auszahlungen aus Investitionskrediten	0,00	0	0	0	0	0	F 35 .J. F 36	
F 38	Veränderung der liquiden Mittel (ohne durchlaufende Gelder)	0,00	0	0	0	0	0	(695+696) .J. (795+796)	
F 39	Saldo der Ein- und Auszahlungen aus Krediten zur Liquiditätssicherung	0,00	0	0	0	0	0	(693+694) .J. (795+794)	
F 40	Saldo der Ein- und Auszahlungen aus Finanzierungstätigkeit	0,00	0	0	0	0	0	Summe F 37 bis F 39	



Teilhaushalt 03 Kommunale Einrichtungen

Teilhaushalt (03 Kommunale Einrichtungen) verantwortlich Frau/Herr								Erläuterung	
lfd. Nr.	Teilfaherfnshahshalt	Ergebnisse	Ansätze einschl. Nachträge	Ansätze	Planungsdaten	Planungsdaten	Planungsdaten	Rechen- vorschriften	Konto- nummer
		2024	2025	2026	2027	2028	2029		
in €									
E 1	+ Steuern und ähnliche Abgaben	0,00	0	0	0	0	0		40
E 2	+ Zuwendungen, allgemeine Umlagen und sonstige Transfererträge	29.553,79	24.200	26.200	26.200	26.200	26.200		41
E 3	+ Erträge der sozialen Sicherung	0,00	0	0	0	0	0		42
E 4	+ Öffentlich-rechtliche Leistungsentgelte	35.485,44	37.600	64.700	64.600	59.900	59.900		43
E 5	+ Privatrechtliche Leistungsentgelte	82.002,69	41.350	14.950	14.950	14.950	14.950		441, 443, 444, 445
E 6	+ Kostenerstattungen und Kostenumlagen	207,06	0	0	0	0	0		442
E 7	+ Sonstige laufende Erträge	19.329,44	18.050	18.050	18.050	18.050	18.050		451-452, 46
E 8	Summe der laufenden Erträge aus Verwaltungstätigkeit	166.578,42	121.200	123.900	123.800	119.100	119.100	Summe E 1 bis E 7	
E 9	- Personal- und Versorgungsaufwendungen	22.482,22	28.100	31.000	31.000	31.000	31.000		50-51
E 10	- Aufwendungen für Sach- und Dienstleistungen	154.341,39	151.850	154.550	105.550	105.550	105.550		52
E 11	- Abschreibungen	80.625,49	77.250	104.400	103.500	93.650	93.650		53
E 12	- Zuwendungen, Umlagen und sonstige Transferaufwendungen	3.528,93	3.200	3.700	3.700	3.700	3.700		54
E 13	- Aufwendungen der sozialen Sicherung	0,00	0	0	0	0	0		55
E 14	- Sonstige laufende Aufwendungen	5.258,95	13.500	10.400	5.400	5.400	5.400		56
E 15	Summe der laufenden Aufwendungen aus Verwaltungstätigkeit	266.236,98	273.900	304.050	249.150	239.300	239.300	Summe E 9 bis E 14	
E 16	Laufendes Ergebnis aus Verwaltungstätigkeit	-99.658,56	-152.700	-180.150	-125.350	-120.200	-120.200	E 8 / J. E 15	
E 17	+ Zinserträge und sonstige Finanzerträge	0,00	0	0	0	0	0		47
E 18	- Zinsaufwendungen und sonstige Finanzaufwendungen	0,00	0	0	0	0	0	E 17 / J. E 18	57
E 19	Saldo der Zins- und sonstigen Finanzerträge und -aufwendungen	0,00	0	0	0	0	0		
E 20	Ordentliches Ergebnis	-99.658,56	-152.700	-180.150	-125.350	-120.200	-120.200	E 16 + E 19	
E 21	Außerordentliches Ergebnis	0,00	0	0	0	0	0	499 / J. 599	
E 22	Saldo aus internen Leistungsbeziehungen	0,00	0	0	0	0	0	481 / J. 581	
E 23	Jahresergebnis (Jahresüberschuss /Jahresfehlbetrag)	-99.658,56	-152.700	-180.150	-125.350	-120.200	-120.200	Summe E 20 bis E 22	



Teilhaushalt 03 Kommunale Einrichtungen

Teilhaushalt (03 Kommunale Einrichtungen) verantwortlich Frau/Herr								Erläuterung	
lfd. Nr.	Teilfinanzhaushalt	Ergebnisse	Ansätze einschl. Nachträge	Ansätze	Planungsdaten	Planungsdaten	Planungsdaten	Rechen- vorschriften	Konto- nummer
		2024	2025	2026	2027	2028	2029		
in €									
F 23	Saldo der ordentlichen und außerordentlichen Ein- und Auszahlungen	-53.523,40	-109.650	-137.050	-82.950	-82.950	-82.950	Summe F 20 bis F 22	
F 24	+ Einzahlungen aus Investitionszuwendungen	0,00	0	0	0	0	0		681
F 25	+ Einzahlungen aus Beiträgen und ähnlichen Entgelten	320.059,66	244.000	0	0	0	0		682-683
F 26	+ Sonstige Investitionseinzahlungen	0,00	0	0	0	0	0		684-689
F 27	Summe der Einzahlungen aus Investitionstätigkeit	320.059,66	244.000	0	0	0	0	Summe F 24 bis F 26	
F 28	- Auszahlungen für immaterielle Vermögensgegenstände	3.258,26	0	5.000	0	0	0		781, 784
F 29	- Auszahlungen für Sachanlagen	241.656,00	1.061.000	85.000	0	0	0		785
F 30	- Auszahlungen für Finanzanlagen	0,00	0	0	0	0	0		786
F 31	- Sonstige Investitionsauszahlungen	0,00	0	0	0	0	0		787-789
F 32	Summe der Auszahlungen aus Investitionstätigkeit	244.914,26	1.061.000	90.000	0	0	0	Summe F 28 bis F 31	
F 33	Saldo der Ein- und Auszahlungen aus Investitionstätigkeit	75.145,40	-817.000	-90.000	0	0	0	F 27 .J. F 32	
F 34	Finanzmittelüberschuss/ Finanzmittelfehlbetrag	21.622,00	-926.650	-227.050	-82.950	-82.950	-82.950	F 23 + F 33	
F 35	+ Aufnahme von Investitionskrediten	0,00	0	0	0	0	0		691-692
F 36	- Tilgung von Investitionskrediten	0,00	0	0	0	0	0		791-792
F 37	Saldo der Ein- und Auszahlungen aus Investitionskrediten	0,00	0	0	0	0	0	F 35 .J. F 36	
F 38	Veränderung der liquiden Mittel (ohne durchlaufende Gelder)	0,00	0	0	0	0	0	(695+696) .J. (795+796)	
F 39	Saldo der Ein- und Auszahlungen aus Krediten zur Liquiditätssicherung	0,00	0	0	0	0	0	(693+694) .J. (795+794)	
F 40	Saldo der Ein- und Auszahlungen aus Finanzierungstätigkeit	0,00	0	0	0	0	0	Summe F 37 bis F 39	



Teilhaushalt 04 Allgemeine Finanzwirtschaft

Teilhaushalt (04 Allgemeine Finanzwirtschaft) verantwortlich Frau/Herr								Erläuterung	
lfd. Nr.	Teilfaherghashahalt	Ergebnisse	Ansätze einschl. Nachträge	Ansätze	Planungsdaten	Planungsdaten	Planungsdaten	Rechen- vorschriften	Konto- nummer
		2024	2025	2026	2027	2028	2029		
in €									
E 1	+ Steuern und ähnliche Abgaben	659.914,79	642.700	666.600	688.800	709.300	735.900		40
E 2	+ Zuwendungen, allgemeine Umlagen und sonstige Transfererträge	237.597,00	177.000	133.000	181.500	190.200	200.000		41
E 3	+ Erträge der sozialen Sicherung	0,00	0	0	0	0	0		42
E 4	+ Öffentlich-rechtliche Leistungsentgelte	0,00	0	0	0	0	0		43
E 5	+ Privatrechtliche Leistungsentgelte	3.907,56	3.000	3.000	3.000	3.000	3.000		441, 443, 444, 445
E 6	+ Kostenerstattungen und Kostenumlagen	0,00	0	0	0	0	0		442
E 7	+ Sonstige laufende Erträge	400,00	0	0	0	0	0		451-452, 46
E 8	Summe der laufenden Erträge aus Verwaltungstätigkeit	901.819,35	822.700	802.600	873.300	902.500	938.900	Summe E 1 bis E 7	
E 9	- Personal- und Versorgungsaufwendungen	0,00	0	0	0	0	0		50-51
E 10	- Aufwendungen für Sach- und Dienstleistungen	0,00	0	0	0	0	0		52
E 11	- Abschreibungen	0,00	0	0	0	0	0		53
E 12	- Zuwendungen, Umlagen und sonstige Transferaufwendungen	612.661,44	619.500	621.900	664.900	687.200	715.100		54
E 13	- Aufwendungen der sozialen Sicherung	0,00	0	0	0	0	0		55
E 14	- Sonstige laufende Aufwendungen	25.557,00	0	0	0	0	0		56
E 15	Summe der laufenden Aufwendungen aus Verwaltungstätigkeit	638.218,44	619.500	621.900	664.900	687.200	715.100	Summe E 9 bis E 14	
E 16	Laufendes Ergebnis aus Verwaltungstätigkeit	263.600,91	203.200	180.700	208.400	215.300	223.800	E 8 / J. E 15	
E 17	+ Zinserträge und sonstige Finanzerträge	29.680,33	17.000	17.500	17.500	17.500	17.500		47
E 18	- Zinsaufwendungen und sonstige Finanzaufwendungen	0,00	1.000	1.000	1.000	1.000	1.000	E 17 / J. E 18	57
E 19	Saldo der Zins- und sonstigen Finanzerträge und -aufwendungen	29.680,33	16.000	16.500	16.500	16.500	16.500		
E 20	Ordentliches Ergebnis	293.281,24	219.200	197.200	224.900	231.800	240.300	E 16 + E 19	
E 21	Außerordentliches Ergebnis	0,00	0	0	0	0	0	499 / J. 599	
E 22	Saldo aus internen Leistungsbeziehungen	0,00	0	0	0	0	0	481 / J. 581	
E 23	Jahresergebnis (Jahresüberschuss /Jahresfehlbetrag)	293.281,24	219.200	197.200	224.900	231.800	240.300	Summe E 20 bis E 22	



Teilhaushalt 04 Allgemeine Finanzwirtschaft

Teilhaushalt (04 Allgemeine Finanzwirtschaft) verantwortlich Frau/Herr								Erläuterung	
lfd. Nr.	Teilfinanzhaushalt	Ergebnisse	Ansätze einschl. Nachträge	Ansätze	Planungsdaten	Planungsdaten	Planungsdaten	Rechen- vorschriften	Konto- nummer
		2024	2025	2026	2027	2028	2029		
in €									
F 23	Saldo der ordentlichen und außerordentlichen Ein- und Auszahlungen	310.590,12	219.200	197.200	224.900	231.800	240.300	Summe F 20 bis F 22	
F 24	+ Einzahlungen aus Investitionszuwendungen	0,00	0	0	0	0	0		681
F 25	+ Einzahlungen aus Beiträgen und ähnlichen Entgelten	0,00	0	0	0	0	0		682-683
F 26	+ Sonstige Investitionseinzahlungen	0,00	0	0	0	0	0		684-689
F 27	Summe der Einzahlungen aus Investitionstätigkeit	0,00	0	0	0	0	0	Summe F 24 bis F 26	
F 28	- Auszahlungen für immaterielle Vermögensgegenstände	0,00	0	0	0	0	0		781, 784
F 29	- Auszahlungen für Sachanlagen	0,00	0	0	0	0	0		785
F 30	- Auszahlungen für Finanzanlagen	0,00	0	0	0	0	0		786
F 31	- Sonstige Investitionsauszahlungen	0,00	0	0	0	0	0		787-789
F 32	Summe der Auszahlungen aus Investitionstätigkeit	0,00	0	0	0	0	0	Summe F 28 bis F 31	
F 33	Saldo der Ein- und Auszahlungen aus Investitionstätigkeit	0,00	0	0	0	0	0	F 27 .J. F 32	
F 34	Finanzmittelüberschuss/ Finanzmittelfehlbetrag	310.590,12	219.200	197.200	224.900	231.800	240.300	F 23 + F 33	
F 35	+ Aufnahme von Investitionskrediten	0,00	0	0	0	0	0		691-692
F 36	- Tilgung von Investitionskrediten	0,00	0	0	0	0	0		791-792
F 37	Saldo der Ein- und Auszahlungen aus Investitionskrediten	0,00	0	0	0	0	0	F 35 .J. F 36	
F 38	Veränderung der liquiden Mittel (ohne durchlaufende Gelder)	-10.749,39	600.250	452.800	-80.800	-157.700	-116.200	(695+696) .J. (795+796)	
F 39	Saldo der Ein- und Auszahlungen aus Krediten zur Liquiditätssicherung	0,00	0	0	0	0	0	(693+694) .J. (795+794)	
F 40	Saldo der Ein- und Auszahlungen aus Finanzierungstätigkeit	-10.749,39	600.250	452.800	-80.800	-157.700	-116.200	Summe F 37 bis F 39	



Erweiterter Teilergebnishaushalt und Teilfinanzhaushalt

Haupt-Produktbereich	1	Zentrale Verwaltung
Produktbereich	11	Innere Verwaltung
Leistung	11100	Verwaltungssteuerung

Wesentliche Produkte des Teilhaushaltes (01 Zentrale Verwaltung)						
Produkt:	11100 - Verwaltungssteuerung					
Verantwortlich:	Bürgermeister / in, Beigeordnete und Gemeinderat					
Produkt-/ Leistungsbeschreibung:	Der Bürgermeister ist Repräsentant der Gemeinde und leistet Verwaltungsarbeiten. Er ist Ansprechpartner in allen Verwaltungs- angelegenheiten für die Einwohner. Er bereitet die Sitzungen des Gemeinderates und der Ausschüsse vor und führt deren Beschlüsse aus. Der Bürgermeister plant und überwacht den Einsatz der Beschäftigten. Er informiert die Einwohner und Medien über kommunale Anliegen und Ziele. Repräsentations- und Verfügungsmittel.					
Auftragsgrundlage::	Gesetze, Verordnungen, Satzungen und Beschlüsse der Gremien					
Ziele:	Zeitnahe Information der Einwohner und Unternehmen über kommunale örtliche Angelegenheiten. Steuerung der Ortsgemeinde nach politischen, haushaltswirtschaftlichen und organisatorischen Grundsätzen zum Wohl der Einwohner und Bürger. Optimierung der Verwaltungsabläufe, effektive und vertrauensvolle Zusammenarbeit mit den Gremien, der Verwaltung und den Einwohnern. Der Bürgermeister und der Gemeinderat haben sicherzustellen, dass Beschlüsse zeitnah und rechtmäßig getroffen werden. Für die Einwohner müssen die Entscheidungen nachvollziehbar sein. Die Niederschriften über die Sitzungen der Gremien sind zügig und vollständig zu erstellen.					
Leistungen und Kennzahlen	2024	2025	2026	2027	2028	2029
Leistungen mit Leistungsmengen						
Grund-/Kennzahlen:						
Bezeichnung	2024	2025	2026	2027	2028	2029
Erläuterungen						

Teilhaushalt (01 Zentrale Verwaltung)								Erläuterung	
lfd. Nr.	Teilergebnishaushalt	Ergebnisse	Ansätze einschl. Nachträge	Ansätze	Planungsdaten	Planungsdaten	Planungsdaten	Rechen- vorschriften	Konto- nummer
		2024	2025	2026	2027	2028	2029		
in €									
E 7	+ Sonstige laufende Erträge	37.585,00	500	500	500	500	500		451-452, 46
	46614000 Erträge aus der Auflösung von Rückstellungen	37.585,00	500	500	500	500	500		
E 8	Summe der laufenden Erträge aus Verwaltungstätigkeit	37.585,00	500	500	500	500	500	Summe E 1 bis E 7	
E 9	- Personal- und Versorgungsaufwendungen	51.612,59	23.500	22.500	22.500	22.500	22.500		50-51
	50110000 Bürgermeister	11.973,00	12.000	12.000	12.000	12.000	12.000		
	50120000 Beigeordnete	552,60	2.000	2.000	2.000	2.000	2.000		
	50490000 Beiträge zur gesetzlichen Sozialversicherung / Sonstige	781,99	1.500	500	500	500	500		
	50791000 Ehrensoldrückstellungen	0,00	4.000	2.000	2.000	2.000	2.000		
	51130000 Versorgungsaufwendungen / ehrenamtlich Tätige	3.699,00	4.000	6.000	6.000	6.000	6.000		
	51700000 Zuführungen zu Ehrensoldrückstellungen	34.606,00	0	0	0	0	0		
E 14	- Sonstige laufende Aufwendungen	1.544,15	2.100	2.100	2.100	2.100	2.100		56
	56920000 Verfügungsmittel	0,00	100	100	100	100	100		
	56930000 Repräsentationen	1.544,15	2.000	2.000	2.000	2.000	2.000		
E 15	Summe der laufenden Aufwendungen aus Verwaltungstätigkeit	53.156,74	25.600	24.600	24.600	24.600	24.600	Summe E 9 bis E 14	
E 16	Laufendes Ergebnis aus Verwaltungstätigkeit	-15.571,74	-25.100	-24.100	-24.100	-24.100	-24.100	E 8 .J. E 15	
E 20	Ordentliches Ergebnis	-15.571,74	-25.100	-24.100	-24.100	-24.100	-24.100	E 16 + E 19	
E 23	Jahresergebnis (Jahresüberschuss /Jahresfehlbetrag)	-15.571,74	-25.100	-24.100	-24.100	-24.100	-24.100	Summe E 20 bis E 22	

Haupt-Produktbereich	1	Zentrale Verwaltung
Produktbereich	11	Innere Verwaltung
Leistung	11100	Verwaltungssteuerung

Teilhaushalt (01 Zentrale Verwaltung)								Erläuterung	
lfd. Nr.	Teilfinanzhaushalt	Ergebnisse	Ansätze einschl. Nachträge	Ansätze	Planungsdaten	Planungsdaten	Planungsdaten	Rechen- vorschriften	Konto- nummer
		2024	2025	2026	2027	2028	2029		
in €									
F 23	Saldo der ordentlichen und außerordentlichen Ein- und Auszahlungen	-18.521,04	-21.600	-22.600	-22.600	-22.600	-22.600	Summe F 20 bis F 22	
F 34	Finanzmittelüberschuss/ Finanzmittelfehlbetrag	-18.521,04	-21.600	-22.600	-22.600	-22.600	-22.600	F 23 + F 33	

Haupt-Produktbereich	1	Zentrale Verwaltung
Produktbereich	11	Innere Verwaltung
Leistung	11140	Gremien

Wesentliche Produkte des Teilhaushaltes (01 Zentrale Verwaltung)						
Produkt:	11140 - Gremien					
Verantwortlich:	Bürgermeister / in, Beigeordnete und Gemeinderat					
Produkt-/ Leistungsbeschreibung:	Organisatorische Sicherstellung eines ordnungsgemäßen Sitzungsablaufes durch Vorbereitung (Zusammenstellung und Versendung der Einladungen) und Nachbereitung (Fertigung der Niederschriften) von Sitzungen.					
Auftragsgrundlage:	Gesetze, Verordnungen, Satzungen und Beschlüsse der Gremien					
Ziele:	Sicherstellung geordneter Beratungs- und Entscheidungsabläufe in den politischen Gremien. Gewährleistung von zeitnahen und rechtmäßigen Entscheidungen. Nachvollziehbarkeit der Entscheidungen für Politik und Verwaltung. Vorgabe von eindeutigen Zielen zur konsequenten Umsetzung durch die Verwaltung.					
Leistungen und Kennzahlen	2024	2025	2026	2027	2028	2029
Leistungen mit Leistungsmengen						
Grund-/Kennzahlen:						
Bezeichnung	2024	2025	2026	2027	2028	2029
Erläuterungen						

Teilhaushalt (01 Zentrale Verwaltung)								Erläuterung	
lfd. Nr.	Teilergebnishaushalt	Ergebnisse	Ansätze einschl. Nachträge	Ansätze	Planungsdaten	Planungsdaten	Planungsdaten	Rechen- vorschriften	Konto- nummer
		2024	2025	2026	2027	2028	2029		
in €									
E 9	- Personal- und Versorgungsaufwendungen	1.750,00	2.000	2.000	2.000	2.000	2.000		50-51
	50140000 Rats- und Ausschussmitglieder	1.750,00	2.000	2.000	2.000	2.000	2.000		
E 10	- Aufwendungen für Sach- und Dienstleistungen	1.108,94	1.000	1.000	1.000	1.000	1.000		52
	52910000 Sonstige Aufwendungen für Sach- und Dienstleistungen / sonstige Aufwendungen für Sachleistungen	1.108,94	1.000	1.000	1.000	1.000	1.000		
E 15	Summe der laufenden Aufwendungen aus Verwaltungstätigkeit	2.858,94	3.000	3.000	3.000	3.000	3.000	Summe E 9 bis E 14	
E 16	Laufendes Ergebnis aus Verwaltungstätigkeit	-2.858,94	-3.000	-3.000	-3.000	-3.000	-3.000	E 8 ./ E 15	
E 20	Ordentliches Ergebnis	-2.858,94	-3.000	-3.000	-3.000	-3.000	-3.000	E 16 + E 19	
E 23	Jahresergebnis (Jahresüberschuss / Jahresfehlbetrag)	-2.858,94	-3.000	-3.000	-3.000	-3.000	-3.000	Summe E 20 bis E 22	

Haupt-Produktbereich	1	Zentrale Verwaltung
Produktbereich	11	Innere Verwaltung
Leistung	11140	Gremien

Teilhaushalt (01 Zentrale Verwaltung)								Erläuterung	
lfd. Nr.	Teilfinanzhaushalt	Ergebnisse	Ansätze einschl. Nachträge	Ansätze	Planungsdaten	Planungsdaten	Planungsdaten	Rechen- vorschriften	Konto- nummer
		2024	2025	2026	2027	2028	2029		
		in €							
F 23	Saldo der ordentlichen und außerordentlichen Ein- und Auszahlungen	-2.858,94	-3.000	-3.000	-3.000	-3.000	-3.000	Summe F 20 bis F 22	
F 34	Finanzmittelüberschuss/ Finanzmittelfehlbetrag	-2.858,94	-3.000	-3.000	-3.000	-3.000	-3.000	F 23 + F 33	

Haupt-Produktbereich 1 Zentrale Verwaltung
 Produktbereich 11 Innere Verwaltung
 Leistung 11400 Zentrale Dienste

Wesentliche Produkte des Teilhaushaltes (01 Zentrale Verwaltung)						
Produkt:	11400 - Zentrale Dienste					
Verantwortlich:	Bürgermeister / in, Beigeordnete und Gemeinderat					
Produkt-/ Leistungsbeschreibung:	Unterhaltung und Bewirtschaftung Rathaus, Haftpflicht- und Unfallversicherungen, Geschäfts- und Bürobedarf, Bücher und Zeitschriften, Post- und Fernmeldegebühren, Dienstreisen, Mitgliedsbeiträge (Gemeinde- und Städtebund), Notar-, Gerichts- und sonstige Kosten.					
Auftragsgrundlage:	Gesetze, Verordnungen, Satzungen und Beschlüsse der Gremien					
Ziele:	Optimierung der Verwaltungsabläufe. Vermeidung von Vermögensschäden. Optimale Bewirtschaftung des Rathauses bei Ausnutzung aller zur Verfügung stehenden Energie- und Unterhaltungssparmaßnahmen.					
Leistungen und Kennzahlen	2024	2025	2026	2027	2028	2029
Leistungen mit Leistungsmengen						
Grund-/Kennzahlen:						
Bezeichnung	2024	2025	2026	2027	2028	2029
Erläuterungen						

Teilhaushalt (01 Zentrale Verwaltung)								Erläuterung	
lfd. Nr.	Teilergebnishaushalt	Ergebnisse	Ansätze einschl. Nachträge	Ansätze	Planungsdaten	Planungsdaten	Planungsdaten	Rechen- vorschriften	Konto- nummer
		2024	2025	2026	2027	2028	2029		
in €									
E 2	+ Zuwendungen, allgemeine Umlagen und sonstige Transfererträge	590,43	600	600	600	600	600		41
	41510000 Erträge Auflösung Sonderposten aus Zuwendungen öffentlicher Bereich	590,43	600	600	600	600	600		
E 5	+ Privatrechtliche Leistungsentgelte	3.960,00	4.000	4.000	4.000	4.000	4.000		441, 443, 444, 445
	44120000 Mieten und Pachten	3.960,00	4.000	4.000	4.000	4.000	4.000		
E 8	Summe der laufenden Erträge aus Verwaltungstätigkeit	4.550,43	4.600	4.600	4.600	4.600	4.600	Summe E 1 bis E 7	
E 9	- Personal- und Versorgungsaufwendungen	9.860,33	10.150	11.850	11.850	11.850	11.850		50-51
	50221000 Vergütungen	6.903,41	7.000	8.000	8.000	8.000	8.000		
	50222000 Leistungszulagen	236,47	350	350	350	350	350		
	50320000 Beiträge zu Versorgungskassen / Arbeitnehmer	534,59	600	800	800	800	800		
	50420000 Beiträge zur gesetzlichen Sozialversicherung / Arbeitnehmer	2.041,42	2.000	2.500	2.500	2.500	2.500		
	50900000 Pauschalierte Lohnsteuer (auch Zahlungen über Knappschaft)	144,44	200	200	200	200	200		
E 10	- Aufwendungen für Sach- und Dienstleistungen	26.824,86	22.000	9.000	9.000	9.000	9.000		52
	52200000 Aufwendungen für Energie / Wasser / Abwasser / Abfall	1.766,94	12.000	3.000	3.000	3.000	3.000		
	52310000 Unterhaltung der Grundstücke, Außenanlagen, Gebäude und Gebäudeeinrichtungen	24.798,96	10.000	5.000	5.000	5.000	5.000		
	52380000 Geringwertige Geräte, Ausstattungs-, Ausrüstungs- und sonstige Gebrauchsgegenstände	258,96	0	1.000	1.000	1.000	1.000		
E 11	- Abschreibungen	2.479,96	2.500	2.650	2.650	2.650	2.650		53
	53400000 Abschreibungen auf bebaute Grundstücke und grundstücksgleiche Rechte	2.479,96	2.500	2.500	2.500	2.500	2.500		
	53850000 Abschreibungen auf Betriebs- und Geschäftsausstattung	0,00	0	150	150	150	150		
E 14	- Sonstige laufende Aufwendungen	2.285,22	5.600	5.800	5.800	5.800	5.800		56
	56120000 Aufwendungen für Aus- und Fortbildung, Umschulung	0,00	300	500	500	500	500		
	56130000 Aufwendungen für übernommene Reisekosten für Dienstreisen und Dienstgänge	0,00	300	300	300	300	300		
	56250000 Sachverständigen-, Gerichts- und ähnliche Aufwendungen	0,00	1.000	1.000	1.000	1.000	1.000		
	56310000 Büromaterial	0,00	200	200	200	200	200		
	56320000 Fachliteratur, Zeitschriften	0,00	500	500	500	500	500		
	56340000 Telefon, Datenübertragungskosten	803,41	1.000	1.000	1.000	1.000	1.000		
	56410000 Versicherungsbeiträge	33,10	100	100	100	100	100		
	56420000 Beiträge zu Wirtschaftsverbänden, Berufsvertretungen und Vereinen	1.109,96	1.200	1.200	1.200	1.200	1.200		
	56490000 Aufwendungen für sicherheitstechnische Betreuungen /Sonstiges	338,75	1.000	1.000	1.000	1.000	1.000		
E 15	Summe der laufenden Aufwendungen aus Verwaltungstätigkeit	41.450,37	40.250	29.300	29.300	29.300	29.300	Summe E 9 bis E 14	

Haupt-Produktbereich	1	Zentrale Verwaltung
Produktbereich	11	Innere Verwaltung
Leistung	11400	Zentrale Dienste

Teilhaushalt (01 Zentrale Verwaltung)								Erläuterung	
lfd. Nr.	Teilergebnishaushalt	Ergebnisse	Ansätze einschl. Nachträge	Ansätze	Planungsdaten	Planungsdaten	Planungsdaten	Rechen- vorschriften	Konto- nummer
		2024	2025	2026	2027	2028	2029		
		in €							
E 16	Laufendes Ergebnis aus Verwaltungstätigkeit	-36.899,94	-35.650	-24.700	-24.700	-24.700	-24.700	E 8 J. E 15	
E 20	Ordentliches Ergebnis	-36.899,94	-35.650	-24.700	-24.700	-24.700	-24.700	E 16 + E 19	
E 23	Jahresergebnis (Jahresüberschuss /Jahresfehlbetrag)	-36.899,94	-35.650	-24.700	-24.700	-24.700	-24.700	Summe E 20 bis E 22	

Haupt-Produktbereich	1	Zentrale Verwaltung
Produktbereich	11	Innere Verwaltung
Leistung	11400	Zentrale Dienste

Teilhaushalt (01 Zentrale Verwaltung)								Erläuterung	
lfd. Nr.	Teilfinanzhaushalt	Ergebnisse	Ansätze einschl. Nachträge	Ansätze	Planungsdaten	Planungsdaten	Planungsdaten	Rechen- vorschriften	Konto- nummer
		2024	2025	2026	2027	2028	2029		
in €									
F 23	Saldo der ordentlichen und außerordentlichen Ein- und Auszahlungen	-34.214,96	-33.750	-22.650	-22.650	-22.650	-22.650	Summe F 20 bis F 22	
F 28	– Auszahlungen für immaterielle Vermögensgegenstände	0,00	0	0	0	0	0		781, 784
	78410000 Auszahlungen für Konzessionen, Lizenzen und andere Schutzrechte	0,00	0	0	0	0	0		
F 29	– Auszahlungen für Sachanlagen	0,00	0	0	0	0	0		785
	78570000 Auszahlungen für Betriebs- und Geschäftsausstattung, Pflanzen und Tiere und geringwertige Vermögensgegenstände	0,00	0	0	0	0	0		
F 32	Summe der Auszahlungen aus Investitionstätigkeit	0,00	0	0	0	0	0	Summe F 28 bis F 31	
F 33	Saldo der Ein- und Auszahlungen aus Investitionstätigkeit	0,00	0	0	0	0	0	F 27 ./. F 32	
F 34	Finanzmittelüberschuss/ Finanzmittelfehlbetrag	-34.214,96	-33.750	-22.650	-22.650	-22.650	-22.650	F 23 + F 33	

Haupt-Produktbereich	1	Zentrale Verwaltung
Produktbereich	11	Innere Verwaltung
Leistung	11410	Zentrales Grundstücks- und Gebäudemanagement

Wesentliche Produkte des Teilhaushaltes (01 Zentrale Verwaltung)						
Produkt:	11410 - Zentrales Grundstücks- und Gebäudemanagement					
Verantwortlich:	Bürgermeister / in, Beigeordnete und Gemeinderat					
Produkt-/ Leistungsbeschreibung:	Umfasst den Grundstücksverkehr in Form von Erwerb und Veräußerung, Unterhaltung und Bewirtschaftung von bebauten und unbebauten Grundstücken. Verwaltung von Miet- und Pachtverträgen.					
Auftragsgrundlage::	Gesetze, Verordnungen, Satzungen und Beschlüsse der Gremien					
Ziele:	Aufrechterhaltung einer optimalen Grundstücks- und Gebäudeinfrastruktur. Bereitstellung und Erhalt von funktionstüchtigen Gebäuden. Ordnungsgemäße und wirtschaftliche Verwaltung von bebauten und unbebauten Grundstücken sowie Gebäuden.					
Leistungen und Kennzahlen	2024	2025	2026	2027	2028	2029
Leistungen mit Leistungsmengen						
Grund-/Kennzahlen:						
Bezeichnung	2024	2025	2026	2027	2028	2029
Erläuterungen						

Teilhaushalt (01 Zentrale Verwaltung)								Erläuterung	
lfd. Nr.	Teilergebnishaushalt	Ergebnisse	Ansätze einschl. Nachträge	Ansätze	Planungsdaten	Planungsdaten	Planungsdaten	Rechen- vorschriften	Konto- nummer
		2024	2025	2026	2027	2028	2029		
in €									
E 2	+ Zuwendungen, allgemeine Umlagen und sonstige Transfererträge	0,00	10.000	10.750	750	750	750		41
	41442000 Zuweisungen und Zuschüsse für laufende Zwecke / vom öffentlichen Bereich / von der EU / vom Land Erläuterungen: (Zuweisung aus dem KIPKI-Programm)	0,00	10.000	10.000	0	0	0		
	41510000 Erträge Auflösung Sonderposten aus Zuwendungen öffentlicher Bereich	0,00	0	750	750	750	750		
E 5	+ Privatrechtliche Leistungsentgelte	13.958,27	14.000	14.000	14.000	14.000	14.000		441, 443, 444, 445
	44120000 Mieten und Pachten Erläuterungen: (Deutsche Funkturm GmbH = 3.000 €, Primagas = 300 €, Geräteraumenschädigung = 600 €)	3.900,00	4.000	4.000	4.000	4.000	4.000		
	44121000 Mieten und Pachten (PK-Bereich)	10.058,27	10.000	10.000	10.000	10.000	10.000		
E 8	Summe der laufenden Erträge aus Verwaltungstätigkeit	13.958,27	24.000	24.750	14.750	14.750	14.750	Summe E 1 bis E 7	
E 10	- Aufwendungen für Sach- und Dienstleistungen	5.450,83	22.000	20.000	10.000	10.000	10.000		52
	52200000 Aufwendungen für Energie / Wasser / Abwasser / Abfall	5.450,83	6.000	8.000	8.000	8.000	8.000		
	52310000 Unterhaltung der Grundstücke, Außenanlagen, Gebäude und Gebäudeeinrichtungen Erläuterungen: (zusätzlich 10 T Euro für Maßnahmen aus dem KIPKI-Programm)	0,00	16.000	12.000	2.000	2.000	2.000		
E 11	- Abschreibungen	0,00	0	1.100	1.100	1.100	1.100		53
	53850000 Abschreibungen auf Betriebs- und Geschäftsausstattung	0,00	0	1.100	1.100	1.100	1.100		
E 14	- Sonstige laufende Aufwendungen	2.397,37	2.400	2.400	2.400	2.400	2.400		56
	56410000 Versicherungsbeiträge	2.397,37	2.400	2.400	2.400	2.400	2.400		
E 15	Summe der laufenden Aufwendungen aus Verwaltungstätigkeit	7.848,20	24.400	23.500	13.500	13.500	13.500	Summe E 9 bis E 14	
E 16	Laufendes Ergebnis aus Verwaltungstätigkeit	6.110,07	-400	1.250	1.250	1.250	1.250	E 8 ./. E 15	
E 20	Ordentliches Ergebnis	6.110,07	-400	1.250	1.250	1.250	1.250	E 16 + E 19	
E 23	Jahresergebnis (Jahresüberschuss /Jahresfehlbetrag)	6.110,07	-400	1.250	1.250	1.250	1.250	Summe E 20 bis E 22	

Teilhaushalt (01 Zentrale Verwaltung)								Erläuterung	
lfd. Nr.	Teilfinanzhaushalt	Ergebnisse	Ansätze einschl. Nachträge	Ansätze	Planungsdaten	Planungsdaten	Planungsdaten	Rechen- vorschriften	Konto- nummer
		2024	2025	2026	2027	2028	2029		
in €									
F 23	Saldo der ordentlichen und außerordentlichen Ein- und Auszahlungen	5.807,98	-400	1.600	1.600	1.600	1.600	Summe F 20 bis F 22	
F 26	+ Sonstige Investitionseinzahlungen	0,00	600.000	200.000	150.000	150.000	100.000		684-689
	68800000 Einzahlungen aus der Veräußerung von Waren	0,00	600.000	200.000	150.000	150.000	100.000		
F 27	Summe der Einzahlungen aus Investitionstätigkeit	0,00	600.000	200.000	150.000	150.000	100.000	Summe F 24 bis F 26	
F 29	- Auszahlungen für Sachanlagen	20.627,30	0	0	0	0	0		785
	78510000 Auszahlungen für unbebaute Grundstücke und grundstücksgleiche Rechte	13.014,28	0	0	0	0	0		
	78530000 Auszahlungen für Infrastrukturvermögen, einschließlich Grundstücke und grundstücksgleiche Rechte	0,00	0	0	0	0	0		
	78590000 Auszahlungen für Anlagen im Bau und für geleistete Anzahlungen	7.613,02	0	0	0	0	0		
F 31	- Sonstige Investitionsauszahlungen	124.244,09	0	0	0	0	0		787-789
	78831000 Fertige Erzeugnisse	124.244,09	0	0	0	0	0		
F 32	Summe der Auszahlungen aus Investitionstätigkeit	144.871,39	0	0	0	0	0	Summe F 28 bis F 31	
F 33	Saldo der Ein- und Auszahlungen aus Investitionstätigkeit	-144.871,39	600.000	200.000	150.000	150.000	100.000	F 27 ./. F 32	
F 34	Finanzmittelüberschuss/ Finanzmittelfehlbetrag	-139.063,41	599.600	201.600	151.600	151.600	101.600	F 23 + F 33	

Haupt-Produktbereich	1	Zentrale Verwaltung
Produktbereich	11	Innere Verwaltung
Leistung	11430	Bauhof

Wesentliche Produkte des Teilhaushaltes (01 Zentrale Verwaltung)						
Produkt:	11430 - Bauhof					
Verantwortlich:	Bürgermeister / in, Beigeordnete und Gemeinderat					
Produkt-/ Leistungsbeschreibung:	Das Aufgabengebiet umfasst hauptsächlich die Pflege und Unterhaltung der Grundstücke, Gebäude, Spiel- und Sportplätze, Grünanlagen, Grillhütte, Straßen, Wege, Plätze, des Friedhofes und der Fahrzeuge. Die Vergütungen für tariflich Beschäftigte sind auch hier zugeordnet.					
Auftragsgrundlage::	Gesetze, Verordnungen, Satzungen und Beschlüsse der Gremien					
Ziele:	Erhaltung des Infrastrukturvermögens und Aufrechterhaltung der Verkehrssicherheit zur Vermeidung von Sach- und Personenschäden in der Gemeinde. Erbringung von Reparaturleistungen für die kommunalen Einrichtungen der Gemeinde. Pflege und Erhaltung der Substanz und somit Verbesserung des allgemeinen Ortsbildes. Effektiver Einsatz der Bauhofmitarbeiter unter Berücksichtigung der Jahreszeiten bei gleichbleibenden bzw. sinkenden Kosten. Optimale Bewirtschaftung des Bauhofgebäudes bei Ausnutzung aller zur Verfügung stehenden Energie- und Unterhaltungsmaßnahmen.					
Leistungen und Kennzahlen	2024	2025	2026	2027	2028	2029
Leistungen mit Leistungsmengen						
Grund-/Kennzahlen:						
Bezeichnung	2024	2025	2026	2027	2028	2029
Erläuterungen						

Teilhaushalt (01 Zentrale Verwaltung)								Erläuterung	
lfd. Nr.	Teilergebnishaushalt	Ergebnisse	Ansätze einschl. Nachträge	Ansätze	Planungsdaten	Planungsdaten	Planungsdaten	Rechenvorschriften	Kontonummer
		2024	2025	2026	2027	2028	2029		
in €									
E 10	– Aufwendungen für Sach- und Dienstleistungen	7.194,16	9.000	12.000	12.000	12.000	12.000		52
	52200000 Aufwendungen für Energie / Wasser / Abwasser / Abfall	1.538,14	2.000	3.000	3.000	3.000	3.000		
	52310000 Unterhaltung der Grundstücke, Außenanlagen, Gebäude und Gebäudeeinrichtungen	2.855,86	3.000	5.000	5.000	5.000	5.000		
	52350000 Fahrzeugunterhaltung	2.100,09	3.000	3.000	3.000	3.000	3.000		
	52380000 Geringwertige Geräte, Ausstattungs-, Ausrüstungs- und sonstige Gebrauchsgegenstände	700,07	1.000	1.000	1.000	1.000	1.000		
E 11	– Abschreibungen	4.203,41	1.350	6.750	5.800	5.200	5.100		53
	53400000 Abschreibungen auf bebaute Grundstücke und grundstücksgleiche Rechte	276,03	300	300	300	300	300		
	53810000 Abschreibungen auf Fahrzeuge	773,53	800	800	300	0	0		
	53834000 Abschreibungen auf Geringwertige Wirtschaftsgüter (GWG)	2.864,58	0	4.250	3.800	3.500	3.500		
	53850000 Abschreibungen auf Betriebs- und Geschäftsausstattung	289,27	250	1.400	1.400	1.400	1.300		
E 14	– Sonstige laufende Aufwendungen	1,00	0	0	0	0	0		56
	56510000 Verluste aus dem Abgang von Gegenständen des Anlagevermögens	1,00	0	0	0	0	0		
E 15	Summe der laufenden Aufwendungen aus Verwaltungstätigkeit	11.398,57	10.350	18.750	17.800	17.200	17.100	Summe E 9 bis E 14	
E 16	Laufendes Ergebnis aus Verwaltungstätigkeit	-11.398,57	-10.350	-18.750	-17.800	-17.200	-17.100	E 8 ./. E 15	
E 20	Ordentliches Ergebnis	-11.398,57	-10.350	-18.750	-17.800	-17.200	-17.100	E 16 + E 19	
E 23	Jahresergebnis (Jahresüberschuss /Jahresfehlbetrag)	-11.398,57	-10.350	-18.750	-17.800	-17.200	-17.100	Summe E 20 bis E 22	

Haupt-Produktbereich	1	Zentrale Verwaltung
Produktbereich	11	Innere Verwaltung
Leistung	11430	Bauhof

Teilhaushalt (01 Zentrale Verwaltung)								Erläuterung	
lfd. Nr.	Teilfinanzhaushalt	Ergebnisse	Ansätze einschl. Nachträge	Ansätze	Planungsdaten	Planungsdaten	Planungsdaten	Rechen- vorschriften	Konto- nummer
		2024	2025	2026	2027	2028	2029		
in €									
F 23	Saldo der ordentlichen und außerordentlichen Ein- und Auszahlungen	-6.407,86	-9.000	-12.000	-12.000	-12.000	-12.000	Summe F 20 bis F 22	
F 24	+ Einzahlungen aus Investitionszuwendungen	0,00	172.500	25.000	0	0	0		681
	68160000 Anzahlungen auf Investitionszuwendungen	0,00	172.500	25.000	0	0	0		
F 27	Summe der Einzahlungen aus Investitionstätigkeit	0,00	172.500	25.000	0	0	0	Summe F 24 bis F 26	
F 29	- Auszahlungen für Sachanlagen	8.137,81	487.000	83.000	5.000	5.000	5.000		785
	78570000 Auszahlungen für Betriebs- und Geschäftsausstattung, Pflanzen und Tiere und geringwertige Vermögensgegenstände	4.249,56	60.000	5.000	5.000	5.000	5.000		
	78590000 Auszahlungen für Anlagen im Bau und für geleistete Anzahlungen	3.888,25	427.000	78.000	0	0	0		
F 32	Summe der Auszahlungen aus Investitionstätigkeit	8.137,81	487.000	83.000	5.000	5.000	5.000	Summe F 28 bis F 31	
F 33	Saldo der Ein- und Auszahlungen aus Investitionstätigkeit	-8.137,81	-314.500	-58.000	-5.000	-5.000	-5.000	F 27 ./. F 32	
F 34	Finanzmittelüberschuss/ Finanzmittelfehlbetrag	-14.545,67	-323.500	-70.000	-17.000	-17.000	-17.000	F 23 + F 33	

Haupt-Produktbereich	1	Zentrale Verwaltung
Produktbereich	12	Sicherheit und Ordnung
Leistung	12100	Statistik und Wahlen

Wesentliche Produkte des Teilhaushaltes (01 Zentrale Verwaltung)						
Produkt:	12100 - Statistik und Wahlen					
Verantwortlich:	Ortsbürgermeister / in, Beigeordnete und Gemeinderat					
Produkt-/ Leistungsbeschreibung:	Rechtzeitige Planung, Abwicklung und reibungsloser Ablauf der Wahlen. Zügige Auswertung und Erstellung von Statistiken. Einhaltung aller gesetzlichen Vorschriften.					
Auftragsgrundlage::	Gesetze, Verordnungen, Satzungen und Beschlüsse der Gremien					
Ziele:	Beteiligung der Bürger am politischen Willensbildungs- und Entscheidungsprozesses. Bildung einer demokratischen legitimierten Volksvertretung. Sicherstellung des aktiven und passiven Wahlrechts.					
Leistungen und Kennzahlen	2024	2025	2026	2027	2028	2029
Leistungen mit Leistungsmengen						
Grund-/Kennzahlen:						
Bezeichnung	2024	2025	2026	2027	2028	2029
Erläuterungen						

Teilhaushalt (01 Zentrale Verwaltung)								Erläuterung	
lfd. Nr.	Teilergebnishaushalt	Ergebnisse	Ansätze einschl. Nachträge	Ansätze	Planungsdaten	Planungsdaten	Planungsdaten	Rechen- vorschriften	Konto- nummer
		2024	2025	2026	2027	2028	2029		
in €									
E 6	+ Kostenerstattungen und Kostenumlagen	117,50	200	200	200	200	200		442
	44242000 Kostenerstattungen und Kostenumlagen / vom öffentlichen Bereich / von der EU / vom Land	117,50	200	200	200	200	200		
E 8	Summe der laufenden Erträge aus Verwaltungstätigkeit	117,50	200	200	200	200	200	Summe E 1 bis E 7	
E 10	- Aufwendungen für Sach- und Dienstleistungen	641,43	1.000	1.000	1.000	1.000	1.000		52
	52910000 Sonstige Aufwendungen für Sach- und Dienstleistungen / sonstige Aufwendungen für Sachleistungen	641,43	1.000	1.000	1.000	1.000	1.000		
E 15	Summe der laufenden Aufwendungen aus Verwaltungstätigkeit	641,43	1.000	1.000	1.000	1.000	1.000	Summe E 9 bis E 14	
E 16	Laufendes Ergebnis aus Verwaltungstätigkeit	-523,93	-800	-800	-800	-800	-800	E 8 ./ E 15	
E 20	Ordentliches Ergebnis	-523,93	-800	-800	-800	-800	-800	E 16 + E 19	
E 23	Jahresergebnis (Jahresüberschuss /Jahresfehlbetrag)	-523,93	-800	-800	-800	-800	-800	Summe E 20 bis E 22	

Haupt-Produktbereich	1	Zentrale Verwaltung
Produktbereich	12	Sicherheit und Ordnung
Leistung	12100	Statistik und Wahlen

Teilhaushalt (01 Zentrale Verwaltung)								Erläuterung	
lfd. Nr.	Teilfinanzhaushalt	Ergebnisse	Ansätze einschl. Nachträge	Ansätze	Planungsdaten	Planungsdaten	Planungsdaten	Rechen- vorschriften	Konto- nummer
		2024	2025	2026	2027	2028	2029		
in €									
F 23	Saldo der ordentlichen und außerordentlichen Ein- und Auszahlungen	-641,43	-800	-800	-800	-800	-800	Summe F 20 bis F 22	
F 34	Finanzmittelüberschuss/ Finanzmittelfehlbetrag	-641,43	-800	-800	-800	-800	-800	F 23 + F 33	

Haupt-Produktbereich	2	Schule und Kultur
Produktbereich	28	Heimat- und sonstige Kulturpflege
Leistung	28100	Heimat- und sonstige Kulturpflege

Wesentliche Produkte des Teilhaushaltes (01 Zentrale Verwaltung)						
Produkt:	28100 - Heimat- und sonstige Kulturpflege					
Verantwortlich:	Ortsbürgermeister / in, Beigeordnete und Gemeinderat					
Produkt-/ Leistungsbeschreibung:	Förderung von Vereinen, Durchführung von öffentlichen Veranstaltungen kultureller Art, Brauchtums- und Heimatpflege. Organisation und Durchführung der wiederkehrenden jährlichen Veranstaltungen (Seniorenweihnachtsfeier, Nikolausfeier, Martinsfeier, etc.)					
Auftragsgrundlage::	Gesetze, Verordnungen, Satzungen und Beschlüsse der Gremien					
Ziele:	Pflege des Brauchtums und Förderung des privaten ehrenamtlichen Engagements. Durch finanzielle und beratende Impulse weiterhin Anreize für die Ortsvereine schaffen um Veranstaltungen durchzuführen mit dem Ziel, die kulturellen Angebote in der Gemeinde zu erweitern.					
Leistungen und Kennzahlen	2024	2025	2026	2027	2028	2029
Leistungen mit Leistungsmengen						
Grund-/Kennzahlen:						
Bezeichnung	2024	2025	2026	2027	2028	2029
Erläuterungen						

Teilhaushalt (01 Zentrale Verwaltung)								Erläuterung	
lfd. Nr.	Teilergebnishaushalt	Ergebnisse	Ansätze einschl. Nachträge	Ansätze	Planungsdaten	Planungsdaten	Planungsdaten	Rechen-vorschriften	Konto-nummer
		2024	2025	2026	2027	2028	2029		
in €									
E 5	+ Privatrechtliche Leistungsentgelte	0,00	100	100	100	100	100		441, 443, 444, 445
	44110000 Erträge aus Verkäufen von Vorräten Erläuterungen: (Gemeindefahrten)	0,00	100	100	100	100	100		
E 7	+ Sonstige laufende Erträge	700,00	0	0	0	0	0		451-452, 46
	46290000 Weitere sonstige laufende Erträge / Sonstige	700,00	0	0	0	0	0		
E 8	Summe der laufenden Erträge aus Verwaltungstätigkeit	700,00	100	100	100	100	100	Summe E 1 bis E 7	
E 10	- Aufwendungen für Sach- und Dienstleistungen	9.127,25	11.000	11.000	11.000	11.000	11.000		52
	52310000 Unterhaltung der Grundstücke, Außenanlagen, Gebäude und Gebäudeeinrichtungen Erläuterungen: (Denkmalschutz und -pflege)	0,00	500	500	500	500	500		
	52490000 Sonstige Aufwendungen für Sachleistungen Erläuterungen: (Martins-, Nikolaus- und Seniorenfeier)	6.692,14	8.000	8.000	8.000	8.000	8.000		
	52544000 Kostenerstattungen / an den öffentlichen Bereich / an die EU / an Zweckverbände Erläuterungen: (Zuweisung an Entwicklungsverband Westerwälder Seenplatte)	2.435,11	2.500	2.500	2.500	2.500	2.500		
E 12	- Zuwendungen, Umlagen und sonstige Transferaufwendungen	1.600,00	2.500	13.250	13.250	13.250	13.250		54
	54190000 Zuweisungen und Zuschüsse für laufende Zwecke / an Sonstige Erläuterungen: (Gemischter Chor 200 €, FFW 200 €, JFFW Seenplatte 200 €, Kirmesgesellschaft 200 €, VdK 200 €, DLRG Freilingen 200 €)	1.600,00	2.500	2.500	2.500	2.500	2.500		
	54423000 Allgemeine Umlagen an Gemeindeverbände / Verbandsgemeinden Erläuterungen: (Sonderversandsumlage für "Medizinische Versorgung" an die Verbandsgemeinde)	0,00	0	10.750	10.750	10.750	10.750		
E 14	- Sonstige laufende Aufwendungen	502,36	500	500	500	500	500		56
	56420000 Beiträge zu Wirtschaftsverbänden, Berufsvertretungen und Vereinen Erläuterungen: (Kulturkreis VG Selters, Freundkreis Landschaftsmuseum)	502,36	500	500	500	500	500		
E 15	Summe der laufenden Aufwendungen aus Verwaltungstätigkeit	11.229,61	14.000	24.750	24.750	24.750	24.750	Summe E 9 bis E 14	
E 16	Laufendes Ergebnis aus Verwaltungstätigkeit	-10.529,61	-13.900	-24.650	-24.650	-24.650	-24.650	E 8 ./. E 15	
E 20	Ordentliches Ergebnis	-10.529,61	-13.900	-24.650	-24.650	-24.650	-24.650	E 16 + E 19	

Haupt-Produktbereich	2	Schule und Kultur
Produktbereich	28	Heimat- und sonstige Kulturpflege
Leistung	28100	Heimat- und sonstige Kulturpflege

Teilhaushalt (01 Zentrale Verwaltung)								Erläuterung	
lfd. Nr.	Teilergebnishaushalt	Ergebnisse	Ansätze einschl. Nachträge	Ansätze	Planungsdaten	Planungsdaten	Planungsdaten	Rechen- vorschriften	Konto- nummer
		2024	2025	2026	2027	2028	2029		
in €									
E 23	Jahresergebnis (Jahresüberschuss /Jahresfehlbetrag)	-10.529,61	-13.900	-24.650	-24.650	-24.650	-24.650	Summe E 20 bis E 22	

Haupt-Produktbereich	2	Schule und Kultur
Produktbereich	28	Heimat- und sonstige Kulturpflege
Leistung	28100	Heimat- und sonstige Kulturpflege

Teilhaushalt (01 Zentrale Verwaltung)								Erläuterung	
lfd. Nr.	Teilfinanzhaushalt	Ergebnisse	Ansätze einschl. Nachträge	Ansätze	Planungsdaten	Planungsdaten	Planungsdaten	Rechen- vorschriften	Konto- nummer
		2024	2025	2026	2027	2028	2029		
in €									
F 23	Saldo der ordentlichen und außerordentlichen Ein- und Auszahlungen	-8.268,90	-13.900	-24.650	-24.650	-24.650	-24.650	Summe F 20 bis F 22	
F 34	Finanzmittelüberschuss/ Finanzmittelfehlbetrag	-8.268,90	-13.900	-24.650	-24.650	-24.650	-24.650	F 23 + F 33	

Haupt-Produktbereich	3	Soziales und Jugend
Produktbereich	36	Kinder-, Jugend- und Familienhilfe
Leistung	36200	Jugendarbeit

Wesentliche Produkte des Teilhaushaltes (02 Einrichtungen für Kinder und Jugend, Sportstätten)						
Produkt:	36200 - Jugendarbeit					
Verantwortlich:	Bürgermeister / in, Beigeordnete und Gemeinderat					
Produkt-/ Leistungsbeschreibung:	Förderung von Einrichtungen der Jugendarbeit.					
Auftragsgrundlage::	Gesetze, Verordnungen, Satzungen und Beschlüsse der Gremien					
Ziele:	Vermittlung sozialer und kultureller Kompetenz an verlässlichen und gestaltbaren Orten. Erziehungs- und Bildungsarbeit mit Jugendlichen, damit Förderung der Gemeinschaftsfähigkeit und Ausgleich sozialer Benachteiligungen.					
Leistungen und Kennzahlen	2024	2025	2026	2027	2028	2029
Leistungen mit Leistungsmengen						
Grund-/Kennzahlen:						
Bezeichnung	2024	2025	2026	2027	2028	2029
Erläuterungen						

Teilhaushalt (02 Einrichtungen für Kinder und Jugend, Sportstätten)								Erläuterung	
Ifd. Nr.	Teilergebnishaushalt	Ergebnisse	Ansätze einschl. Nachträge	Ansätze	Planungsdaten	Planungsdaten	Planungsdaten	Rechen- vorschriften	Konto- nummer
		2024	2025	2026	2027	2028	2029		
in €									
E 2	+ Zuwendungen, allgemeine Umlagen und sonstige Transfererträge	112,75	150	0	0	0	0		41
	41510000 Erträge Auflösung Sonderposten aus Zuwendungen öffentlicher Bereich	112,75	150	0	0	0	0		
E 8	Summe der laufenden Erträge aus Verwaltungstätigkeit	112,75	150	0	0	0	0	Summe E 1 bis E 7	
E 10	- Aufwendungen für Sach- und Dienstleistungen	0,00	1.000	1.000	1.000	1.000	1.000		52
	52310000 Unterhaltung der Grundstücke, Außenanlagen, Gebäude und Gebäudeeinrichtungen	0,00	500	500	500	500	500		
	52490000 Sonstige Aufwendungen für Sachleistungen	0,00	500	500	500	500	500		
E 11	- Abschreibungen	625,86	650	50	50	50	50		53
	53300000 Abschreibungen auf unbebaute Grundstücke und grundstücksgleiche Rechte	17,61	50	50	50	50	50		
	53400000 Abschreibungen auf bebaute Grundstücke und grundstücksgleiche Rechte	608,25	600	0	0	0	0		
E 15	Summe der laufenden Aufwendungen aus Verwaltungstätigkeit	625,86	1.650	1.050	1.050	1.050	1.050	Summe E 9 bis E 14	
E 16	Laufendes Ergebnis aus Verwaltungstätigkeit	-513,11	-1.500	-1.050	-1.050	-1.050	-1.050	E 8 ./ E 15	
E 20	Ordentliches Ergebnis	-513,11	-1.500	-1.050	-1.050	-1.050	-1.050	E 16 + E 19	
E 23	Jahresergebnis (Jahresüberschuss /Jahresfehlbetrag)	-513,11	-1.500	-1.050	-1.050	-1.050	-1.050	Summe E 20 bis E 22	

Haupt-Produktbereich	3	Soziales und Jugend
Produktbereich	36	Kinder-, Jugend- und Familienhilfe
Leistung	36200	Jugendarbeit

Teilhaushalt (02 Einrichtungen für Kinder und Jugend, Sportstätten)								Erläuterung	
lfd. Nr.	Teilfinanzhaushalt	Ergebnisse	Ansätze einschl. Nachträge	Ansätze	Planungsdaten	Planungsdaten	Planungsdaten	Rechen- vorschriften	Konto- nummer
		2024	2025	2026	2027	2028	2029		
in €									
F 23	Saldo der ordentlichen und außerordentlichen Ein- und Auszahlungen	0,00	-1.000	-1.000	-1.000	-1.000	-1.000	Summe F 20 bis F 22	
F 34	Finanzmittelüberschuss/ Finanzmittelfehlbetrag	0,00	-1.000	-1.000	-1.000	-1.000	-1.000	F 23 + F 33	

Haupt-Produktbereich	3	Soziales und Jugend
Produktbereich	36	Kinder-, Jugend- und Familienhilfe
Leistung	36520	Kindertagesstätten, Kindergärten, Spiel- und Lern tuben

Wesentliche Produkte des Teilhaushaltes (02 Einrichtungen für Kinder und Jugend, Sportstätten)						
Produkt:	36520 - Kindertagesstätten, Kindergärten, Spiel- und Lern tuben					
Verantwortlich:	Bürgermeister / in, Beigeordnete, Gemeinderat und Kindergartenleiterin					
Produkt-/ Leistungsbeschreibung:	Kindertagesstätten sind Einrichtungen für Kinder im Vorschulalter. Sie sind allgemeine Erziehungs- und Bildungseinrichtungen zur Förderung der Entwicklung von Kindern zu eigenverantwortlichen Menschen mit sozialer Kompetenz.					
Auftragsgrundlage::	Gesetze, Verordnungen, Satzungen und Beschlüsse der Gremien					
Ziele:	Erziehungs- und Bildungsarbeit mit Kindern, damit Förderung der Gemeinschaftsfähigkeit und Ausgleich sozialer Benachteiligungen. Bereitstellung einer ausreichenden Zahl an Kindergartenplätzen und des erforderlichen Personals. Bedarfsorientierte und flexible Öffnungszeiten. Optimale Bewirtschaftung des Kindergartengebäudes bei Ausnutzung aller zur Verfügung stehenden Energie- und Unterhaltungssparmaßnahmen, damit Aufrechterhaltung einer optimalen Gebäudeinfrastruktur.					
Leistungen und Kennzahlen	2024	2025	2026	2027	2028	2029
Leistungen mit Leistungsmengen						
Grund-/Kennzahlen:						
Bezeichnung	2024	2025	2026	2027	2028	2029
Erläuterungen						

Teilhaushalt (02 Einrichtungen für Kinder und Jugend, Sportstätten)								Erläuterung	
lfd. Nr.	Teilergebnishaushalt	Ergebnisse	Ansätze einschl. Nachträge	Ansätze	Planungsdaten	Planungsdaten	Planungsdaten	Rechen- vorschriften	Konto- nummer
		2024	2025	2026	2027	2028	2029		
in €									
E 9	- Personal- und Versorgungsaufwendungen	1.145,59	0	0	0	0	0		50-51
	50221000 Vergütungen	867,63	0	0	0	0	0		
	50420000 Beiträge zur gesetzlichen Sozialversicherung / Arbeitnehmer	259,54	0	0	0	0	0		
	50900000 Pauschalierte Lohnsteuer (auch Zahlungen über Knappschaft)	18,42	0	0	0	0	0		
E 11	- Abschreibungen	3.016,06	2.550	2.700	2.700	2.700	2.700		53
	53230000 Abschreibungen auf immaterielle Vermögensgegenstände (Investitionszuschüsse)	3.016,06	2.550	2.700	2.700	2.700	2.700		
E 12	- Zuwendungen, Umlagen und sonstige Transferaufwendungen	62.892,03	62.600	70.500	70.500	70.500	70.500		54
	54144000 Zuweisungen und Zuschüsse für laufende Zwecke / an den öffentlichen Bereich / an die EU / an Zweckverbände	62.892,03	62.600	70.500	70.500	70.500	70.500		
E 15	Summe der laufenden Aufwendungen aus Verwaltungstätigkeit	67.053,68	65.150	73.200	73.200	73.200	73.200	Summe E 9 bis E 14	
E 16	Laufendes Ergebnis aus Verwaltungstätigkeit	-67.053,68	-65.150	-73.200	-73.200	-73.200	-73.200	E 8 J. E 15	
E 20	Ordentliches Ergebnis	-67.053,68	-65.150	-73.200	-73.200	-73.200	-73.200	E 16 + E 19	
E 23	Jahresergebnis (Jahresüberschuss /Jahresfehlbetrag)	-67.053,68	-65.150	-73.200	-73.200	-73.200	-73.200	Summe E 20 bis E 22	

Haupt-Produktbereich	3	Soziales und Jugend
Produktbereich	36	Kinder-, Jugend- und Familienhilfe
Leistung	36520	Kindertagesstätten, Kindergärten, Spiel- und Lernstuben

Teilhaushalt (02 Einrichtungen für Kinder und Jugend, Sportstätten)								Erläuterung	
lfd. Nr.	Teilfinanzhaushalt	Ergebnisse	Ansätze einschl. Nachträge	Ansätze	Planungsdaten	Planungsdaten	Planungsdaten	Rechen- vorschriften	Konto- nummer
		2024	2025	2026	2027	2028	2029		
in €									
F 23	Saldo der ordentlichen und außerordentlichen Ein- und Auszahlungen	-64.037,62	-62.600	-70.500	-70.500	-70.500	-70.500	Summe F 20 bis F 22	
F 28	- Auszahlungen für immaterielle Vermögensgegenstände	65.813,65	8.500	4.800	0	0	0		781, 784
	78420000 Auszahlungen für Investitionszuschüsse Nutzungsberechtigter	65.813,65	8.500	4.800	0	0	0		
F 32	Summe der Auszahlungen aus Investitionstätigkeit	65.813,65	8.500	4.800	0	0	0	Summe F 28 bis F 31	
F 33	Saldo der Ein- und Auszahlungen aus Investitionstätigkeit	-65.813,65	-8.500	-4.800	0	0	0	F 27 ./ F 32	
F 34	Finanzmittelüberschuss/ Finanzmittelfehlbetrag	-129.851,27	-71.100	-75.300	-70.500	-70.500	-70.500	F 23 + F 33	

Haupt-Produktbereich	3	Soziales und Jugend
Produktbereich	36	Kinder-, Jugend- und Familienhilfe
Leistung	36600	Einrichtungen der Jugendarbeit

Wesentliche Produkte des Teilhaushaltes (02 Einrichtungen für Kinder und Jugend, Sportstätten)						
Produkt:	36600 - Einrichtungen der Jugendarbeit					
Verantwortlich:	Bürgermeister / in, Beigeordnete und Gemeinderat					
Produkt-/ Leistungsbeschreibung:	Zu den "Einrichtungen der Jugendarbeit" gehören in der Gemeinde überwiegend die Kinderspielplätze.					
Auftragsgrundlage::	Gesetze, Verordnungen, Satzungen und Beschlüsse der Gremien					
Ziele:	Erhaltung und Bereitstellung der bestehenden Kinderspielplätze als verkehrssichere Anlagen. Sicherheitsüberprüfungen durch externe Gutachter. Keine Kostensteigerung bei Einhaltung der gesetzlichen Vorgaben und der Sicherheitsstandards.					
Leistungen und Kennzahlen	2024	2025	2026	2027	2028	2029
Leistungen mit Leistungsmengen						
Grund-/Kennzahlen:						
Bezeichnung	2024	2025	2026	2027	2028	2029
Erläuterungen						

Teilhaushalt (02 Einrichtungen für Kinder und Jugend, Sportstätten)								Erläuterung	
lfd. Nr.	Teilergebnishaushalt	Ergebnisse	Ansätze einschl. Nachträge	Ansätze	Planungsdaten	Planungsdaten	Planungsdaten	Rechen- vorschriften	Konto- nummer
		2024	2025	2026	2027	2028	2029		
in €									
E 2	+ Zuwendungen, allgemeine Umlagen und sonstige Transfererträge	43,11	50	50	50	50	50		41
	41510000 Erträge Auflösung Sonderposten aus Zuwendungen öffentlicher Bereich	43,11	50	50	50	50	50		
E 8	Summe der laufenden Erträge aus Verwaltungstätigkeit	43,11	50	50	50	50	50	Summe E 1 bis E 7	
E 10	- Aufwendungen für Sach- und Dienstleistungen	152,32	2.000	2.000	2.000	2.000	2.000		52
	52310000 Unterhaltung der Grundstücke, Außenanlagen, Gebäude und Gebäudeeinrichtungen	152,32	2.000	2.000	2.000	2.000	2.000		
E 11	- Abschreibungen	1.209,63	1.250	1.250	1.250	1.250	1.150		53
	53300000 Abschreibungen auf unbebaute Grundstücke und grundstücksgleiche Rechte	47,14	50	50	50	50	50		
	53850000 Abschreibungen auf Betriebs- und Geschäftsausstattung	1.162,49	1.200	1.200	1.200	1.200	1.100		
E 15	Summe der laufenden Aufwendungen aus Verwaltungstätigkeit	1.361,95	3.250	3.250	3.250	3.250	3.150	Summe E 9 bis E 14	
E 16	Laufendes Ergebnis aus Verwaltungstätigkeit	-1.318,84	-3.200	-3.200	-3.200	-3.200	-3.100	E 8 J. E 15	
E 20	Ordentliches Ergebnis	-1.318,84	-3.200	-3.200	-3.200	-3.200	-3.100	E 16 + E 19	
E 23	Jahresergebnis (Jahresüberschuss /Jahresfehlbetrag)	-1.318,84	-3.200	-3.200	-3.200	-3.200	-3.100	Summe E 20 bis E 22	

Haupt-Produktbereich	3	Soziales und Jugend
Produktbereich	36	Kinder-, Jugend- und Familienhilfe
Leistung	36600	Einrichtungen der Jugendarbeit

Teilhaushalt (02 Einrichtungen für Kinder und Jugend, Sportstätten)								Erläuterung	
Ifd. Nr.	Teilfinanzhaushalt	Ergebnisse	Ansätze einschl. Nachträge	Ansätze	Planungsdaten	Planungsdaten	Planungsdaten	Rechen- vorschriften	Konto- nummer
		2024	2025	2026	2027	2028	2029		
in €									
F 23	Saldo der ordentlichen und außerordentlichen Ein- und Auszahlungen	-152,32	-2.000	-2.000	-2.000	-2.000	-2.000	Summe F 20 bis F 22	
F 24	+ Einzahlungen aus Investitionszuwendungen	0,00	0	46.000	0	0	0		681
	68190000 Investitionszuwendungen / Sonstige	0,00	0	46.000	0	0	0		
F 27	Summe der Einzahlungen aus Investitionstätigkeit	0,00	0	46.000	0	0	0	Summe F 24 bis F 26	
F 29	- Auszahlungen für Sachanlagen	0,00	20.000	120.000	0	0	0		785
	78570000 Auszahlungen für Betriebs- und Geschäftsausstattung, Pflanzen und Tiere und geringwertige Vermögensgegenstände	0,00	0	0	0	0	0		
	78590000 Auszahlungen für Anlagen im Bau und für geleistete Anzahlungen	0,00	20.000	120.000	0	0	0		
F 32	Summe der Auszahlungen aus Investitionstätigkeit	0,00	20.000	120.000	0	0	0	Summe F 28 bis F 31	
F 33	Saldo der Ein- und Auszahlungen aus Investitionstätigkeit	0,00	-20.000	-74.000	0	0	0	F 27 ./. F 32	
F 34	Finanzmittelüberschuss/ Finanzmittelfehlbetrag	-152,32	-22.000	-76.000	-2.000	-2.000	-2.000	F 23 + F 33	

Haupt-Produktbereich	4	Gesundheit und Sport
Produktbereich	42	Sportförderung
Leistung	42400	Sportstätten und Bäder

Wesentliche Produkte des Teilhaushaltes (02 Einrichtungen für Kinder und Jugend, Sportstätten)						
Produkt:	42400 - Sportstätten und Bäder					
Verantwortlich:	Bürgermeister / in, Beigeordnete und Gemeinderat					
Produkt-/ Leistungsbeschreibung:	Bereitstellung und Ausbau der Sportplätze. Unterhaltung und Bewirtschaftung der Anlagen.					
Auftragsgrundlage::	Gesetze, Verordnungen, Satzungen und Beschlüsse der Gremien					
Ziele:	Bereitstellung und Ausbau der Sportanlagen für die aktive Betätigung der Einwohner und die Durchführung von sportlichen Wettkämpfen. Bedarfsgerechte Sportstättenentwicklung und Sanierung der Anlagen. Kostensparende Unterhaltung und Bewirtschaftung der Anlagen.					
Leistungen und Kennzahlen	2024	2025	2026	2027	2028	2029
Leistungen mit Leistungsmengen						
Grund-/Kennzahlen:						
Bezeichnung	2024	2025	2026	2027	2028	2029
Erläuterungen						

Teilhaushalt (02 Einrichtungen für Kinder und Jugend, Sportstätten)								Erläuterung	
lfd. Nr.	Teilergebnishaushalt	Ergebnisse	Ansätze einschl. Nachträge	Ansätze	Planungsdaten	Planungsdaten	Planungsdaten	Rechen- vorschriften	Konto- nummer
		2024	2025	2026	2027	2028	2029		
in €									
E 9	- Personal- und Versorgungsaufwendungen	881,43	1.450	2.650	2.650	2.650	2.650		50-51
	50221000 Vergütungen	629,08	1.000	2.000	2.000	2.000	2.000		
	50320000 Beiträge zu Versorgungskassen / Arbeitnehmer	57,06	100	200	200	200	200		
	50420000 Beiträge zur gesetzlichen Sozialversicherung / Arbeitnehmer	182,39	300	400	400	400	400		
	50900000 Pauschalierte Lohnsteuer (auch Zahlungen über Knappschaft)	12,90	50	50	50	50	50		
E 10	- Aufwendungen für Sach- und Dienstleistungen	191,36	3.000	3.500	3.500	3.500	3.500		52
	52200000 Aufwendungen für Energie / Wasser / Abwasser / Abfall	191,36	1.000	1.500	1.500	1.500	1.500		
	52310000 Unterhaltung der Grundstücke, Außenanlagen, Gebäude und Gebäudeeinrichtungen	0,00	2.000	2.000	2.000	2.000	2.000		
E 15	Summe der laufenden Aufwendungen aus Verwaltungstätigkeit	1.072,79	4.450	6.150	6.150	6.150	6.150	Summe E 9 bis E 14	
E 16	Laufendes Ergebnis aus Verwaltungstätigkeit	-1.072,79	-4.450	-6.150	-6.150	-6.150	-6.150	E 8./E 15	
E 20	Ordentliches Ergebnis	-1.072,79	-4.450	-6.150	-6.150	-6.150	-6.150	E 16 + E 19	
E 23	Jahresergebnis (Jahresüberschuss /Jahresfehlbetrag)	-1.072,79	-4.450	-6.150	-6.150	-6.150	-6.150	Summe E 20 bis E 22	

Haupt-Produktbereich	4	Gesundheit und Sport
Produktbereich	42	Sportförderung
Leistung	42400	Sportstätten und Bäder

Teilhaushalt (02 Einrichtungen für Kinder und Jugend, Sportstätten)								Erläuterung	
lfd. Nr.	Teilfinanzhaushalt	Ergebnisse	Ansätze einschl. Nachträge	Ansätze	Planungsdaten	Planungsdaten	Planungsdaten	Rechen- vorschriften	Konto- nummer
		2024	2025	2026	2027	2028	2029		
in €									
F 23	Saldo der ordentlichen und außerordentlichen Ein- und Auszahlungen	-1.072,79	-4.450	-6.150	-6.150	-6.150	-6.150	Summe F 20 bis F 22	
F 34	Finanzmittelüberschuss/ Finanzmittelfehlbetrag	-1.072,79	-4.450	-6.150	-6.150	-6.150	-6.150	F 23 + F 33	

Haupt-Produktbereich	5	Gestaltung Umwelt
Produktbereich	51	Räumliche Planung und Entwicklung
Leistung	51100	Räumliche Planungs- und Entwicklungsmaßnahmen

Wesentliche Produkte des Teilhaushaltes (03 Kommunale Einrichtungen)						
Produkt:	51100 - Räumliche Planungs- und Entwicklungsmaßnahmen					
Verantwortlich:	Bürgermeister / in, Beigeordnete und Gemeinderat					
Produkt-/ Leistungsbeschreibung:	Aufstellung von Bebauungsplänen durch Dritte und Aufwendungen für Umlegungen. Erteilung von Negativbescheinigungen.					
Auftragsgrundlage::	Gesetze, Verordnungen, Satzungen und Beschlüsse der Gremien					
Ziele:	Zügige Umsetzung der Planungsabsichten. Gewährleistung ausreichender Entwicklungsmöglichkeiten. Sicherung der kommunalen Interessen bei Planungen Dritter.					
Leistungen und Kennzahlen	2024	2025	2026	2027	2028	2029
Leistungen mit Leistungsmengen						
Grund-/Kennzahlen:						
Bezeichnung	2024	2025	2026	2027	2028	2029
Erläuterungen						

Teilhaushalt (03 Kommunale Einrichtungen)								Erläuterung	
lfd. Nr.	Teilergebnishaushalt	Ergebnisse	Ansätze einschl. Nachträge	Ansätze	Planungsdaten	Planungsdaten	Planungsdaten	Rechen- vorschriften	Konto- nummer
		2024	2025	2026	2027	2028	2029		
in €									
E 4	+ Öffentlich-rechtliche Leistungsentgelte	90,00	100	100	100	100	100		43
	43190000 Verwaltungsgebühren einschließlich Erstattung von Auslagen / Sonstige Erläuterungen: (Negativtest)	90,00	100	100	100	100	100		
E 8	Summe der laufenden Erträge aus Verwaltungstätigkeit	90,00	100	100	100	100	100	Summe E 1 bis E 7	
E 14	- Sonstige laufende Aufwendungen	0,00	10.000	5.000	0	0	0		56
	56250000 Sachverständigen-, Gerichts- und ähnliche Aufwendungen Erläuterungen: (Aufwendungen für Dorfmoderation)	0,00	10.000	5.000	0	0	0		
E 15	Summe der laufenden Aufwendungen aus Verwaltungstätigkeit	0,00	10.000	5.000	0	0	0	Summe E 9 bis E 14	
E 16	Laufendes Ergebnis aus Verwaltungstätigkeit	90,00	-9.900	-4.900	100	100	100	E 8 ./. E 15	
E 20	Ordentliches Ergebnis	90,00	-9.900	-4.900	100	100	100	E 16 + E 19	
E 23	Jahresergebnis (Jahresüberschuss /Jahresfehlbetrag)	90,00	-9.900	-4.900	100	100	100	Summe E 20 bis E 22	

Haupt-Produktbereich	5	Gestaltung Umwelt
Produktbereich	51	Räumliche Planung und Entwicklung
Leistung	51100	Räumliche Planungs- und Entwicklungsmaßnahmen

Teilhaushalt (03 Kommunale Einrichtungen)								Erläuterung	
lfd. Nr.	Teilfinanzhaushalt	Ergebnisse	Ansätze einschl. Nachträge	Ansätze	Planungsdaten	Planungsdaten	Planungsdaten	Rechen- vorschriften	Konto- nummer
		2024	2025	2026	2027	2028	2029		
in €									
F 23	Saldo der ordentlichen und außerordentlichen Ein- und Auszahlungen	105,00	-9.900	-4.900	100	100	100	Summe F 20 bis F 22	
F 34	Finanzmittelüberschuss/ Finanzmittelfehlbetrag	105,00	-9.900	-4.900	100	100	100	F 23 + F 33	

Haupt-Produktbereich	5	Gestaltung Umwelt
Produktbereich	54	Verkehrsflächen und -anlagen, ÖPNV
Leistung	54100	Gemeindestraßen

Wesentliche Produkte des Teilhaushaltes (03 Kommunale Einrichtungen)						
Produkt:	54100 - Gemeindestraßen					
Verantwortlich:	Bürgermeister / in, Beigeordnete und Gemeinderat					
Produkt-/ Leistungsbeschreibung:	Bereitstellung, Unterhaltung und Instandsetzung von Straßen, Wegen, Plätzen, Haltestellen und Warthallen. Die laufende Unterhaltung beinhaltet: Straßenoberflächenentwässerung, Straßenbeleuchtung, Beschilderung, Straßenreinigung und Winterdienst, Abrechnung von Erschließungs- und Ausbaubeiträgen, Konzessionsabgaben durch Kevag und Gasversorgung.					
Auftragsgrundlage:	Gesetze, Verordnungen, Satzungen und Beschlüsse der Gremien					
Ziele:	Bereitstellung und wirtschaftliche Unterhaltung von verkehrssicheren Straßenkörpern und mittelfristige Investitionsplanung. Verbesserung und Ausbau der Verkehrsberuhigung und damit Steigerung des Wohnwertes. Angemessene Kontrolle von Straßen, Wegen und Plätzen durch Ortsbegehungen und damit schnelle und effektive Beseitigung von Schäden im Rahmen der Verkehrssicherungspflicht.					
Leistungen und Kennzahlen	2024	2025	2026	2027	2028	2029
Leistungen mit Leistungsmengen						
Grund-/Kennzahlen:						
Bezeichnung	2024	2025	2026	2027	2028	2029
Erläuterungen						

Teilhaushalt (03 Kommunale Einrichtungen)								Erläuterung	
lfd. Nr.	Teilergebnishaushalt	Ergebnisse	Ansätze einschl. Nachträge	Ansätze	Planungsdaten	Planungsdaten	Planungsdaten	Rechen- vorschriften	Konto- nummer
		2024	2025	2026	2027	2028	2029		
in €									
E 2	+ Zuwendungen, allgemeine Umlagen und sonstige Transfererträge	5.749,92	5.800	5.800	5.800	5.800	5.800		41
	41510000 Erträge Auflösung Sonderposten aus Zuwendungen öffentlicher Bereich	4.589,59	4.600	4.600	4.600	4.600	4.600		
	41590000 Erträge Auflösung Sonderposten aus Zuwendungen Sonstige	1.160,33	1.200	1.200	1.200	1.200	1.200		
E 4	+ Öffentlich-rechtliche Leistungsentgelte	27.957,44	27.000	54.100	54.000	49.300	49.300		43
	43700000 Erträge Auflösung Sonderposten für Beiträge	27.957,44	27.000	54.100	54.000	49.300	49.300		
E 6	+ Kostenerstattungen und Kostenumlagen	207,06	0	0	0	0	0		442
	44290000 Kostenerstattungen und Kostenumlagen / von Sonstigen	207,06	0	0	0	0	0		
E 7	+ Sonstige laufende Erträge	17.774,44	18.000	18.000	18.000	18.000	18.000		451-452, 46
	46250000 Konzessionsabgaben Erläuterungen: (Energieversorger)	17.774,44	18.000	18.000	18.000	18.000	18.000		
E 8	Summe der laufenden Erträge aus Verwaltungstätigkeit	51.688,86	50.800	77.900	77.800	73.100	73.100	Summe E 1 bis E 7	
E 9	- Personal- und Versorgungsaufwendungen	3.054,18	5.600	3.000	3.000	3.000	3.000		50-51
	50221000 Vergütungen	2.269,19	4.000	2.000	2.000	2.000	2.000		
	50222000 Leistungszulagen	0,00	200	200	200	200	200		
	50320000 Beiträge zu Versorgungskassen / Arbeitnehmer	79,27	200	200	200	200	200		
	50420000 Beiträge zur gesetzlichen Sozialversicherung / Arbeitnehmer	659,05	1.000	500	500	500	500		
	50900000 Pauschalierte Lohnsteuer (auch Zahlungen über Knappschaft)	46,67	200	100	100	100	100		
E 10	- Aufwendungen für Sach- und Dienstleistungen	51.501,84	72.000	82.000	52.000	52.000	52.000		52
	52200000 Aufwendungen für Energie / Wasser / Abwasser / Abfall Erläuterungen: (Straßenoberflächenentwässerung, Straßenbeleuchtung, etc.)	32.179,66	40.000	35.000	35.000	35.000	35.000		
	52310000 Unterhaltung der Grundstücke, Außenanlagen, Gebäude und Gebäudeeinrichtungen Erläuterungen: (Straßen, Straßenbeleuchtungsanlagen, Winterdienst, etc. zusätzlich in 2026 = 30 T € für Brückensanierungen)	19.223,02	30.000	45.000	15.000	15.000	15.000		
	52338000 Straßen, Wege, Plätze und Verkehrslenkungsanlagen	99,16	2.000	2.000	2.000	2.000	2.000		
E 11	- Abschreibungen	69.150,03	67.350	94.550	94.450	84.600	84.600		53
	53230000 Abschreibungen auf immaterielle Vermögensgegenstände (Investitionszuschüsse)	3.667,82	3.700	3.700	3.600	3.250	3.250		

Haupt-Produktbereich	5	Gestaltung Umwelt
Produktbereich	54	Verkehrsflächen und -anlagen, ÖPNV
Leistung	54100	Gemeindestraßen

Teilhaushalt (03 Kommunale Einrichtungen)								Erläuterung	
lfd. Nr.	Teilergebnishaushalt	Ergebnisse	Ansätze einschl. Nachträge	Ansätze	Planungsdaten	Planungsdaten	Planungsdaten	Rechen- vorschriften	Konto- nummer
		2024	2025	2026	2027	2028	2029		
		in €							
	53400000 Abschreibungen auf bebaute Grundstücke und grundstücksgleiche Rechte	110,13	150	150	150	150	150		
	53500000 Abschreibungen auf das Infrastrukturvermögen	65.169,39	63.200	90.000	90.000	80.500	80.500		
	53810000 Abschreibungen auf Fahrzeuge	26,92	50	50	50	50	50		
	53850000 Abschreibungen auf Betriebs- und Geschäftsausstattung	175,77	250	650	650	650	650		
E 14	– Sonstige laufende Aufwendungen	0,20	0	0	0	0	0		56
	56510000 Verluste aus dem Abgang von Gegenständen des Anlagevermögens	0,20	0	0	0	0	0		
E 15	Summe der laufenden Aufwendungen aus Verwaltungstätigkeit	123.706,25	144.950	179.550	149.450	139.600	139.600	Summe E 9 bis E 14	
E 16	Laufendes Ergebnis aus Verwaltungstätigkeit	-72.017,39	-94.150	-101.650	-71.650	-66.500	-66.500	E 8 .J. E 15	
E 20	Ordentliches Ergebnis	-72.017,39	-94.150	-101.650	-71.650	-66.500	-66.500	E 16 + E 19	
E 23	Jahresergebnis (Jahresüberschuss /Jahresfehlbetrag)	-72.017,39	-94.150	-101.650	-71.650	-66.500	-66.500	Summe E 20 bis E 22	

Haupt-Produktbereich	5	Gestaltung Umwelt
Produktbereich	54	Verkehrsflächen und -anlagen, ÖPNV
Leistung	54100	Gemeindestraßen

Teilhaushalt (03 Kommunale Einrichtungen)								Erläuterung	
lfd. Nr.	Teilfinanzhaushalt	Ergebnisse	Ansätze einschl. Nachträge	Ansätze	Planungsdaten	Planungsdaten	Planungsdaten	Rechen- vorschriften	Konto- nummer
		2024	2025	2026	2027	2028	2029		
in €									
F 23	Saldo der ordentlichen und außerordentlichen Ein- und Auszahlungen	-36.152,76	-59.600	-67.000	-37.000	-37.000	-37.000	Summe F 20 bis F 22	
F 24	+ Einzahlungen aus Investitionszuwendungen	0,00	0	0	0	0	0		681
	68160000 Anzahlungen auf Investitionszuwendungen	0,00	0	0	0	0	0		
F 25	+ Einzahlungen aus Beiträgen und ähnlichen Entgelten	320.059,66	244.000	0	0	0	0		682-683
	68250000 Beiträge und ähnliche Entgelte / vom privaten Bereich	0,00	0	0	0	0	0		
	68260000 Anzahlungen für Beiträge	320.059,66	244.000	0	0	0	0		
F 27	Summe der Einzahlungen aus Investitionstätigkeit	320.059,66	244.000	0	0	0	0	Summe F 24 bis F 26	
F 29	- Auszahlungen für Sachanlagen	238.768,52	1.061.000	85.000	0	0	0		785
	78530000 Auszahlungen für Infrastrukturvermögen, einschließlich Grundstücke und grundstücksgleiche Rechte	0,00	0	0	0	0	0		
	78570000 Auszahlungen für Betriebs- und Geschäftsausstattung, Pflanzen und Tiere und geringwertige Vermögensgegenstände	1.984,67	0	0	0	0	0		
	78590000 Auszahlungen für Anlagen im Bau und für geleistete Anzahlungen	236.783,85	1.061.000	85.000	0	0	0		
F 32	Summe der Auszahlungen aus Investitionstätigkeit	238.768,52	1.061.000	85.000	0	0	0	Summe F 28 bis F 31	
F 33	Saldo der Ein- und Auszahlungen aus Investitionstätigkeit	81.291,14	-817.000	-85.000	0	0	0	F 27 ./. F 32	
F 34	Finanzmittelüberschuss/ Finanzmittelfehlbetrag	45.138,38	-876.600	-152.000	-37.000	-37.000	-37.000	F 23 + F 33	

Haupt-Produktbereich	5	Gestaltung Umwelt
Produktbereich	55	Natur- und Landschaftspflege
Leistung	55100	Öffentliches Grün, Landschaftsbau

Wesentliche Produkte des Teilhaushaltes (03 Kommunale Einrichtungen)						
Produkt:	55100 - Öffentliches Grün, Landschaftsbau					
Verantwortlich:	Bürgermeister / in, Beigeordnete und Gemeinderat					
Produkt-/ Leistungsbeschreibung:	Pflege der Grünflächen, Parkeinrichtungen, Dorfplätze, etc.					
Auftragsgrundlage::	Gesetze, Verordnungen, Satzungen und Beschlüsse der Gremien.					
Ziele:	Erhaltung der Grünanlagen zur Verschönerung und Attraktivierung des Ortsbildes. Nachhaltige Entwicklung öffentlicher Plätze und Einrichtungen. Erhalt der natürlichen Lebensgrundlagen.					
Leistungen und Kennzahlen	2024	2025	2026	2027	2028	2029
Leistungen mit Leistungsmengen						
Grund-/Kennzahlen:						
Bezeichnung	2024	2025	2026	2027	2028	2029
Erläuterungen						

Teilhaushalt (03 Kommunale Einrichtungen)								Erläuterung	
lfd. Nr.	Teilergebnishaushalt	Ergebnisse	Ansätze einschl. Nachträge	Ansätze	Planungsdaten	Planungsdaten	Planungsdaten	Rechen- vorschriften	Konto- nummer
		2024	2025	2026	2027	2028	2029		
in €									
E 7	+ Sonstige laufende Erträge	30,00	50	50	50	50	50		451-452, 46
	46290000 Weitere sonstige laufende Erträge / Sonstige	30,00	50	50	50	50	50		
E 8	Summe der laufenden Erträge aus Verwaltungstätigkeit	30,00	50	50	50	50	50	Summe E 1 bis E 7	
E 9	- Personal- und Versorgungsaufwendungen	7.980,45	8.500	14.000	14.000	14.000	14.000		50-51
	50221000 Vergütungen	5.745,60	6.000	10.000	10.000	10.000	10.000		
	50222000 Leistungszulagen	0,00	100	200	200	200	200		
	50320000 Beiträge zu Versorgungskassen / Arbeitnehmer	408,85	400	600	600	600	600		
	50420000 Beiträge zur gesetzlichen Sozialversicherung / Arbeitnehmer	1.705,04	1.800	3.000	3.000	3.000	3.000		
	50900000 Pauschalierte Lohnsteuer (auch Zahlungen über Knappschaft)	120,96	200	200	200	200	200		
E 10	- Aufwendungen für Sach- und Dienstleistungen	9.050,73	11.000	11.000	11.000	11.000	11.000		52
	52200000 Aufwendungen für Energie / Wasser / Abwasser / Abfall	84,95	1.000	1.000	1.000	1.000	1.000		
	52310000 Unterhaltung der Grundstücke, Außenanlagen, Gebäude und Gebäudeeinrichtungen	8.965,78	10.000	10.000	10.000	10.000	10.000		
E 15	Summe der laufenden Aufwendungen aus Verwaltungstätigkeit	17.031,18	19.500	25.000	25.000	25.000	25.000	Summe E 9 bis E 14	
E 16	Laufendes Ergebnis aus Verwaltungstätigkeit	-17.001,18	-19.450	-24.950	-24.950	-24.950	-24.950	E 8 ./. E 15	
E 20	Ordentliches Ergebnis	-17.001,18	-19.450	-24.950	-24.950	-24.950	-24.950	E 16 + E 19	
E 23	Jahresergebnis (Jahresüberschuss /Jahresfehlbetrag)	-17.001,18	-19.450	-24.950	-24.950	-24.950	-24.950	Summe E 20 bis E 22	

Haupt-Produktbereich	5	Gestaltung Umwelt
Produktbereich	55	Natur- und Landschaftspflege
Leistung	55100	Öffentliches Grün, Landschaftsbau

Teilhaushalt (03 Kommunale Einrichtungen)								Erläuterung	
lfd. Nr.	Teilfinanzhaushalt	Ergebnisse	Ansätze einschl. Nachträge	Ansätze	Planungsdaten	Planungsdaten	Planungsdaten	Rechen- vorschriften	Konto- nummer
		2024	2025	2026	2027	2028	2029		
in €									
F 23	Saldo der ordentlichen und außerordentlichen Ein- und Auszahlungen	-16.048,74	-19.450	-24.950	-24.950	-24.950	-24.950	Summe F 20 bis F 22	
F 34	Finanzmittelüberschuss/ Finanzmittelfehlbetrag	-16.048,74	-19.450	-24.950	-24.950	-24.950	-24.950	F 23 + F 33	

Haupt-Produktbereich	5	Gestaltung Umwelt
Produktbereich	55	Natur- und Landschaftspflege
Leistung	55312	Reihengräber, Wahlgräber

Wesentliche Produkte des Teilhaushaltes (03 Kommunale Einrichtungen)						
Produkt:	55312 - Reihengräber, Wahlgräber					
Verantwortlich:	Bürgermeister / in, Beigeordnete und Gemeinderat					
Produkt-/ Leistungsbeschreibung:	Betreuung, Bewirtschaftung und Unterhaltung des kommunalen Friedhofes. Kalkulation der Friedhofsgebühren, Verwaltung der Friedhofsbelegung, Kontrolle bzgl. der Pflege und Instandhaltung der Gräber.					
Auftragsgrundlage::	Gesetze, Verordnungen, Satzungen und Beschlüsse der Gremien					
Ziele:	Würdevolle Gestaltung und Instandhaltung des Friedhofes. Angemessene Vorhaltung von Bestattungsflächen für alle Bestattungsarten. Effektiver Einsatz der Beschäftigten zur Unterhaltung und Bewirtschaftung. Erstellung von Belegungsplänen, um eine einfache Verwaltung der Grabnutzungsrechte für die Zukunft zu ermöglichen.					
Leistungen und Kennzahlen	2024	2025	2026	2027	2028	2029
Leistungen mit Leistungsmengen						
Grund-/Kennzahlen:						
Bezeichnung	2024	2025	2026	2027	2028	2029
Erläuterungen						

Teilhaushalt (03 Kommunale Einrichtungen)								Erläuterung	
lfd. Nr.	Teilergebnishaushalt	Ergebnisse	Ansätze einschl. Nachträge	Ansätze	Planungsdaten	Planungsdaten	Planungsdaten	Rechenvorschriften	Kontonummer
		2024	2025	2026	2027	2028	2029		
in €									
E 4	+ Öffentlich-rechtliche Leistungsentgelte	6.153,00	9.000	9.000	9.000	9.000	9.000		43
	43220000 Entgelte	-697,00	1.500	1.500	1.500	1.500	1.500		
	43220200 Entgelte für Tierfriedhof	6.850,00	7.500	7.500	7.500	7.500	7.500		
E 8	Summe der laufenden Erträge aus Verwaltungstätigkeit	6.153,00	9.000	9.000	9.000	9.000	9.000	Summe E 1 bis E 7	
E 9	- Personal- und Versorgungsaufwendungen	9.704,74	11.200	11.200	11.200	11.200	11.200		50-51
	50221000 Vergütungen	6.929,65	8.000	8.000	8.000	8.000	8.000		
	50222000 Leistungszulagen	151,19	200	200	200	200	200		
	50320000 Beiträge zu Versorgungskassen / Arbeitnehmer	520,91	600	600	600	600	600		
	50420000 Beiträge zur gesetzlichen Sozialversicherung / Arbeitnehmer	1.964,04	2.200	2.200	2.200	2.200	2.200		
	50900000 Pauschalierte Lohnsteuer (auch Zahlungen über Knappschaft)	138,95	200	200	200	200	200		
E 10	- Aufwendungen für Sach- und Dienstleistungen	17.443,39	8.900	6.900	6.900	6.900	6.900		52
	52200000 Aufwendungen für Energie / Wasser / Abwasser / Abfall	622,76	1.000	1.000	1.000	1.000	1.000		
	52310000 Unterhaltung der Grundstücke, Außenanlagen, Gebäude und Gebäudeeinrichtungen	16.322,63	5.000	3.000	3.000	3.000	3.000		
	52310100 Grabpflege Erläuterungen: Wörsdörfer 300 € und Puhle 100 €)	0,00	400	400	400	400	400		
	52310200 Aufwendungen für Tierfriedhof	498,00	2.000	2.000	2.000	2.000	2.000		
	52380000 Geringwertige Geräte, Ausstattungs-, Ausrüstungs- und sonstige Gebrauchsgegenstände	0,00	500	500	500	500	500		
E 11	- Abschreibungen	4.931,70	4.650	4.650	4.650	4.650	4.650		53
	53300000 Abschreibungen auf unbebaute Grundstücke und grundstücksgleiche Rechte	227,88	250	250	250	250	250		
	53400000 Abschreibungen auf bebaute Grundstücke und grundstücksgleiche Rechte	168,48	150	150	150	150	150		
	53500000 Abschreibungen auf das Infrastrukturvermögen	3.831,73	3.850	3.850	3.850	3.850	3.850		
	53834000 Abschreibungen auf Geringwertige Wirtschaftsgüter (GWG)	302,00	0	0	0	0	0		
	53850000 Abschreibungen auf Betriebs- und Geschäftsausstattung	401,61	400	400	400	400	400		
E 14	- Sonstige laufende Aufwendungen	184,99	200	200	200	200	200		56
	56410000 Versicherungsbeiträge	184,99	200	200	200	200	200		
E 15	Summe der laufenden Aufwendungen aus Verwaltungstätigkeit	32.264,82	24.950	22.950	22.950	22.950	22.950	Summe E 9 bis E 14	
E 16	Laufendes Ergebnis aus Verwaltungstätigkeit	-26.111,82	-15.950	-13.950	-13.950	-13.950	-13.950	E 8 J. E 15	
E 20	Ordentliches Ergebnis	-26.111,82	-15.950	-13.950	-13.950	-13.950	-13.950	E 16 + E 19	
E 23	Jahresergebnis (Jahresüberschuss / Jahresfehlbetrag)	-26.111,82	-15.950	-13.950	-13.950	-13.950	-13.950	Summe E 20 bis E 22	

Haupt-Produktbereich	5	Gestaltung Umwelt
Produktbereich	55	Natur- und Landschaftspflege
Leistung	55312	Reihengräber, Wahlgräber

Teilhaushalt (03 Kommunale Einrichtungen)								Erläuterung	
lfd. Nr.	Teilfinanzhaushalt	Ergebnisse	Ansätze einschl. Nachträge	Ansätze	Planungsdaten	Planungsdaten	Planungsdaten	Rechen- vorschriften	Konto- nummer
		2024	2025	2026	2027	2028	2029		
in €									
F 23	Saldo der ordentlichen und außerordentlichen Ein- und Auszahlungen	-20.812,40	-11.300	-9.300	-9.300	-9.300	-9.300	Summe F 20 bis F 22	
F 29	– Auszahlungen für Sachanlagen	0,00	0	0	0	0	0		785
	78570000 Auszahlungen für Betriebs- und Geschäftsausstattung, Pflanzen und Tiere und geringwertige Vermögensgegenstände	0,00	0	0	0	0	0		
	78590000 Auszahlungen für Anlagen im Bau und für geleistete Anzahlungen	0,00	0	0	0	0	0		
F 32	Summe der Auszahlungen aus Investitionstätigkeit	0,00	0	0	0	0	0	Summe F 28 bis F 31	
F 33	Saldo der Ein- und Auszahlungen aus Investitionstätigkeit	0,00	0	0	0	0	0	F 27 ./. F 32	
F 34	Finanzmittelüberschuss/ Finanzmittelfehlbetrag	-20.812,40	-11.300	-9.300	-9.300	-9.300	-9.300	F 23 + F 33	

Haupt-Produktbereich	5	Gestaltung Umwelt
Produktbereich	55	Natur- und Landschaftspflege
Leistung	55313	Aussegnungshallen, Trauerhallen, Gebäude zur Aufbe wahrung von Leichen bis

Wesentliche Produkte des Teilhaushaltes (03 Kommunale Einrichtungen)						
Produkt:	55313 - Aussegnungshallen, Trauerhallen, Gebäude zur Aufbe wahrung von Leichen bis					
Verantwortlich:	Bürgermeister / in, Beigeordnete und Gemeinderat					
Produkt-/ Leistungsbeschreibung:	Unterhaltung und Bewirtschaftung der Friedhofshalle.					
Auftragsgrundlage::	Gesetze, Verordnungen, Satzungen und Beschlüsse der Gremien					
Ziele:	Wirtschaftliche Unterhaltung und Bewirtschaftung der Friedhofshalle.					
Leistungen und Kennzahlen	2024	2025	2026	2027	2028	2029
Leistungen mit Leistungsmengen						
Grund-/Kennzahlen:						
Bezeichnung	2024	2025	2026	2027	2028	2029
Erläuterungen						

Teilhaushalt (03 Kommunale Einrichtungen)								Erläuterung	
lfd. Nr.	Teilergebnishaushalt	Ergebnisse	Ansätze einschl. Nachträge	Ansätze	Planungsdaten	Planungsdaten	Planungsdaten	Rechen- vorschriften	Konto- nummer
		2024	2025	2026	2027	2028	2029		
in €									
E 4	+ Öffentlich-rechtliche Leistungsentgelte	225,00	500	500	500	500	500		43
	43220000 Entgelte	225,00	500	500	500	500	500		
E 8	Summe der laufenden Erträge aus Verwaltungstätigkeit	225,00	500	500	500	500	500	Summe E 1 bis E 7	
E 10	- Aufwendungen für Sach- und Dienstleistungen	120,46	1.500	20.500	1.500	1.500	1.500		52
	52200000 Aufwendungen für Energie / Wasser / Abwasser / Abfall	120,46	500	500	500	500	500		
	52310000 Unterhaltung der Grundstücke, Außenanlagen, Gebäude und Gebäudeeinrichtungen Erläuterungen: (Dachsanierung Friedhofshalle 20 T €)	0,00	1.000	20.000	1.000	1.000	1.000		
E 11	- Abschreibungen	471,68	500	500	500	500	500		53
	53400000 Abschreibungen auf bebaute Grundstücke und grundstücksgleiche Rechte	471,68	500	500	500	500	500		
E 14	- Sonstige laufende Aufwendungen	1,00	0	0	0	0	0		56
	56510000 Verluste aus dem Abgang von Gegenständen des Anlagevermögens	1,00	0	0	0	0	0		
E 15	Summe der laufenden Aufwendungen aus Verwaltungstätigkeit	593,14	2.000	21.000	2.000	2.000	2.000	Summe E 9 bis E 14	
E 16	Laufendes Ergebnis aus Verwaltungstätigkeit	-368,14	-1.500	-20.500	-1.500	-1.500	-1.500	E 8 ./. E 15	
E 20	Ordentliches Ergebnis	-368,14	-1.500	-20.500	-1.500	-1.500	-1.500	E 16 + E 19	
E 23	Jahresergebnis (Jahresüberschuss /Jahresfehlbetrag)	-368,14	-1.500	-20.500	-1.500	-1.500	-1.500	Summe E 20 bis E 22	

Haupt-Produktbereich	5	Gestaltung Umwelt
Produktbereich	55	Natur- und Landschaftspflege
Leistung	55313	Aussegnungshallen, Trauerhallen, Gebäude zur Aufbewahrung von Leichen bis

Teilhaushalt (03 Kommunale Einrichtungen)								Erläuterung	
lfd. Nr.	Teilfinanzhaushalt	Ergebnisse	Ansätze einschl. Nachträge	Ansätze	Planungsdaten	Planungsdaten	Planungsdaten	Rechen- vorschriften	Konto- nummer
		2024	2025	2026	2027	2028	2029		
in €									
F 23	Saldo der ordentlichen und außerordentlichen Ein- und Auszahlungen	179,54	-1.000	-20.000	-1.000	-1.000	-1.000	Summe F 20 bis F 22	
F 34	Finanzmittelüberschuss/ Finanzmittelfehlbetrag	179,54	-1.000	-20.000	-1.000	-1.000	-1.000	F 23 + F 33	

Wesentliche Produkte des Teilhaushaltes (03 Kommunale Einrichtungen)						
Produkt:	55510 - Kommunale Forstwirtschaft					
Verantwortlich:	Bürgermeister / in, Beigeordnete und Gemeinderat					
Produkt-/ Leistungsbeschreibung:	Pflege und Bewirtschaftung der gemeindeeigenen Wälder und Holzverkauf in Zusammenarbeit mit dem Forstamt. Jagdpachteinnahmen und Wildschadenverhütungspauschale für Waldflächen. Zuweisungen vom Land, sowie Zuschüsse der Jagdgenossenschaft für Unterhaltung von Waldwegen.					
Auftragsgrundlage::	Gesetze, Verordnungen, Satzungen und Beschlüsse der Gremien					
Ziele:	Standortgerechte Verjüngerung vorhandener Waldflächen, sowie Einnahmebeschaffung. Erzielung eines nachhaltigen wirtschaftlichen Nutzens unter Beachtung der Schutz- und Erholungsfunktion des Waldes. Schutz des Waldes vor schädigenden Einflüssen des Wildes. Erhaltung und Förderung der sozialen Funktion des Waldes unter Beachtung der Verantwortung für Umwelt- und Lebensqualität der Einwohner.					
Leistungen und Kennzahlen	2024	2025	2026	2027	2028	2029
Leistungen mit Leistungsmengen						
Grund-/Kennzahlen:						
Bezeichnung	2024	2025	2026	2027	2028	2029
Erläuterungen						

Teilhaushalt (03 Kommunale Einrichtungen)								Erläuterung	
lfd. Nr.	Teilergebnishaushalt	Ergebnisse	Ansätze einschl. Nachträge	Ansätze	Planungsdaten	Planungsdaten	Planungsdaten	Rechen- vorschriften	Konto- nummer
		2024	2025	2026	2027	2028	2029		
in €									
E 2	+ Zuwendungen, allgemeine Umlagen und sonstige Transfererträge	22.395,00	17.000	19.000	19.000	19.000	19.000		41
	41442000 Zuweisungen und Zuschüsse für laufende Zwecke / vom öffentlichen Bereich / von der EU / vom Land	22.395,00	17.000	19.000	19.000	19.000	19.000		
E 5	+ Privatrechtliche Leistungsentgelte	82.002,69	41.350	14.950	14.950	14.950	14.950		441, 443, 444, 445
	44110000 Erträge aus Verkäufen von Vorräten	78.788,24	38.000	11.500	11.500	11.500	11.500		
	44120000 Mieten und Pachten	472,69	650	650	650	650	650		
	44122000 Verpachtung von Waldflächen für Windkraftanlagen	2.741,76	2.700	2.800	2.800	2.800	2.800		
E 7	+ Sonstige laufende Erträge	1.525,00	0	0	0	0	0		451-452, 46
	45140000 Bestandsveränderungen an fertigen Leistungen	1.525,00	0	0	0	0	0		
E 8	Summe der laufenden Erträge aus Verwaltungstätigkeit	105.922,69	58.350	33.950	33.950	33.950	33.950	Summe E 1 bis E 7	
E 10	- Aufwendungen für Sach- und Dienstleistungen	66.926,00	47.950	23.650	23.650	23.650	23.650		52
	52200000 Aufwendungen für Energie / Wasser / Abwasser / Abfall	910,61	800	1.000	1.000	1.000	1.000		
	52542000 Kostenerstattungen / an den öffentlichen Bereich / an die EU / an das Land	0,00	0	500	500	500	500		
	52543000 Kostenerstattungen / an den öffentlichen Bereich / an die EU / an Gemeinden und Gemeindeverbände Erläuterungen: (Sonderumlage Revierdienst an VG)	9.516,31	8.700	10.400	10.400	10.400	10.400		
	52544000 Kostenerstattungen / an den öffentlichen Bereich / an die EU / an Zweckverbände Erläuterungen: (Erstattung an Zweckverband Waldbewirtschaftung; Personal- und Sachkosten)	13.510,34	10.000	10.400	10.400	10.400	10.400		
	52910000 Sonstige Aufwendungen für Sach- und Dienstleistungen / sonstige Aufwendungen für Sachleistungen Erläuterungen: (Betrieblicher Sachaufwand)	6.672,62	1.450	500	500	500	500		
	52911000 Aufwendungen für Dienstleistungen Dritter Erläuterungen: (Unternehmereinsatz)	36.316,12	27.000	850	850	850	850		
E 11	- Abschreibungen	246,04	500	300	250	250	250		53
	53230000 Abschreibungen auf immaterielle Vermögensgegenstände (Investitionszuschüsse)	246,04	500	300	250	250	250		
E 12	- Zuwendungen, Umlagen und sonstige Transferaufwendungen	3.528,93	3.200	3.700	3.700	3.700	3.700		54

Teilhaushalt (03 Kommunale Einrichtungen)								Erläuterung	
lfd. Nr.	Teilergebnishaushalt	Ergebnisse	Ansätze einschl. Nachträge	Ansätze	Planungsdaten	Planungsdaten	Planungsdaten	Rechen- vorschriften	Konto- nummer
		2024	2025	2026	2027	2028	2029		
		in €							
	Umlage an Verbandsgemeinde für Revierförster Erläuterungen: (Pensionsrückstellungen der Revierförster)	3.528,93	3.200	3.700	3.700	3.700	3.700		
E 14	– Sonstige laufende Aufwendungen	5.072,51	3.300	5.200	5.200	5.200	5.200		56
	56210000 Mieten, Pachten und Erbbauzinsen	68,25	100	100	100	100	100		
	56410000 Versicherungsbeiträge	65,66	100	100	100	100	100		
	56420000 Beiträge zu Wirtschaftsverbänden, Berufsvertretungen und Vereinen	4.938,60	3.100	5.000	5.000	5.000	5.000		
E 15	Summe der laufenden Aufwendungen aus Verwaltungstätigkeit	75.773,48	54.950	32.850	32.800	32.800	32.800	Summe E 9 bis E 14	
E 16	Laufendes Ergebnis aus Verwaltungstätigkeit	30.149,21	3.400	1.100	1.150	1.150	1.150	E 8 .J. E 15	
E 20	Ordentliches Ergebnis	30.149,21	3.400	1.100	1.150	1.150	1.150	E 16 + E 19	
E 23	Jahresergebnis (Jahresüberschuss /Jahresfehlbetrag)	30.149,21	3.400	1.100	1.150	1.150	1.150	Summe E 20 bis E 22	

Haupt-Produktbereich	5	Gestaltung Umwelt
Produktbereich	55	Natur- und Landschaftspflege
Leistung	55510	Kommunale Forstwirtschaft

Teilhaushalt (03 Kommunale Einrichtungen)								Erläuterung	
Ifd. Nr.	Teilfinanzhaushalt	Ergebnisse	Ansätze einschl. Nachträge	Ansätze	Planungsdaten	Planungsdaten	Planungsdaten	Rechen- vorschriften	Konto- nummer
		2024	2025	2026	2027	2028	2029		
in €									
F 23	Saldo der ordentlichen und außerordentlichen Ein- und Auszahlungen	28.591,74	3.900	1.400	1.500	1.500	1.500	Summe F 20 bis F 22	
F 28	- Auszahlungen für immaterielle Vermögensgegenstände	3.258,26	0	5.000	0	0	0		781, 784
	78420000 Auszahlungen für Investitionszuschüsse Nutzungsberechtigter	3.258,26	0	5.000	0	0	0		
F 32	Summe der Auszahlungen aus Investitionstätigkeit	3.258,26	0	5.000	0	0	0	Summe F 28 bis F 31	
F 33	Saldo der Ein- und Auszahlungen aus Investitionstätigkeit	-3.258,26	0	-5.000	0	0	0	F 27 ./. F 32	
F 34	Finanzmittelüberschuss/ Finanzmittelfehlbetrag	25.333,48	3.900	-3.600	1.500	1.500	1.500	F 23 + F 33	

Haupt-Produktbereich	5	Gestaltung Umwelt
Produktbereich	55	Natur- und Landschaftspflege
Leistung	55590	Feldwege, Landwirtschaftswege, Wirtschaftswege

Wesentliche Produkte des Teilhaushaltes (03 Kommunale Einrichtungen)						
Produkt:	55590 - Feldwege, Landwirtschaftswege, Wirtschaftswege					
Verantwortlich:	Bürgermeister / in, Beigeordnete und Gemeinderat					
Produkt-/ Leistungsbeschreibung:	Verbesserung und Erhaltung der Infrastruktur in der Landwirtschaft durch die Vorhaltung von Wirtschaftswegen. Verwaltung von Jagdpachteinnahmen für landwirtschaftliche Flächen. Zuschüsse der Jagdgenossenschaft für die Unterhaltung der Wirtschaftswege.					
Auftragsgrundlage::	Gesetze, Verordnungen, Satzungen und Beschlüsse der Gremien					
Ziele:	Verkehrssichere Bereitstellung und Instandhaltung der Wirtschaftswege. Wirtschaftliche Verpachtung von Jagdrevieren und ordnungsgemäße Bewirtschaftung des Wildbestandes.					
Leistungen und Kennzahlen	2024	2025	2026	2027	2028	2029
Leistungen mit Leistungsmengen						
Grund-/Kennzahlen:						
Bezeichnung	2024	2025	2026	2027	2028	2029
Erläuterungen						

Teilhaushalt (03 Kommunale Einrichtungen)								Erläuterung	
lfd. Nr.	Teilergebnishaushalt	Ergebnisse	Ansätze einschl. Nachträge	Ansätze	Planungsdaten	Planungsdaten	Planungsdaten	Rechen- vorschriften	Konto- nummer
		2024	2025	2026	2027	2028	2029		
in €									
E 2	+ Zuwendungen, allgemeine Umlagen und sonstige Transfererträge	716,95	700	700	700	700	700		41
	41510000 Erträge Auflösung Sonderposten aus Zuwendungen öffentlicher Bereich	716,95	700	700	700	700	700		
E 8	Summe der laufenden Erträge aus Verwaltungstätigkeit	716,95	700	700	700	700	700	Summe E 1 bis E 7	
E 10	- Aufwendungen für Sach- und Dienstleistungen	7.808,42	5.000	5.000	5.000	5.000	5.000		52
	52310000 Unterhaltung der Grundstücke, Außenanlagen, Gebäude und Gebäudeeinrichtungen	7.808,42	5.000	5.000	5.000	5.000	5.000		
E 11	- Abschreibungen	1.830,07	1.850	1.850	1.100	1.100	1.100		53
	53500000 Abschreibungen auf das Infrastrukturvermögen	1.830,07	1.850	1.850	1.100	1.100	1.100		
E 15	Summe der laufenden Aufwendungen aus Verwaltungstätigkeit	9.638,49	6.850	6.850	6.100	6.100	6.100	Summe E 9 bis E 14	
E 16	Laufendes Ergebnis aus Verwaltungstätigkeit	-8.921,54	-6.150	-6.150	-5.400	-5.400	-5.400	E 8 ./. E 15	
E 20	Ordentliches Ergebnis	-8.921,54	-6.150	-6.150	-5.400	-5.400	-5.400	E 16 + E 19	
E 23	Jahresergebnis (Jahresüberschuss /Jahresfehlbetrag)	-8.921,54	-6.150	-6.150	-5.400	-5.400	-5.400	Summe E 20 bis E 22	

Haupt-Produktbereich	5	Gestaltung Umwelt
Produktbereich	55	Natur- und Landschaftspflege
Leistung	55590	Feldwege, Landwirtschaftswege, Wirtschaftswege

Teilhaushalt (03 Kommunale Einrichtungen)								Erläuterung	
lfd. Nr.	Teilfinanzhaushalt	Ergebnisse	Ansätze einschl. Nachträge	Ansätze	Planungsdaten	Planungsdaten	Planungsdaten	Rechen- vorschriften	Konto- nummer
		2024	2025	2026	2027	2028	2029		
in €									
F 23	Saldo der ordentlichen und außerordentlichen Ein- und Auszahlungen	-7.808,42	-5.000	-5.000	-5.000	-5.000	-5.000	Summe F 20 bis F 22	
F 24	+ Einzahlungen aus Investitionszuwendungen	0,00	0	0	0	0	0		681
	68142000 Investitionszuwendungen / vom öffentlichen Bereich / von der EU / vom Land	0,00	0	0	0	0	0		
F 27	Summe der Einzahlungen aus Investitionstätigkeit	0,00	0	0	0	0	0	Summe F 24 bis F 26	
F 29	- Auszahlungen für Sachanlagen	0,00	0	0	0	0	0		785
	78590000 Auszahlungen für Anlagen im Bau und für geleistete Anzahlungen	0,00	0	0	0	0	0		
F 32	Summe der Auszahlungen aus Investitionstätigkeit	0,00	0	0	0	0	0	Summe F 28 bis F 31	
F 33	Saldo der Ein- und Auszahlungen aus Investitionstätigkeit	0,00	0	0	0	0	0	F 27 ./ F 32	
F 34	Finanzmittelüberschuss/ Finanzmittelfehlbetrag	-7.808,42	-5.000	-5.000	-5.000	-5.000	-5.000	F 23 + F 33	

Haupt-Produktbereich	5	Gestaltung Umwelt
Produktbereich	57	Wirtschaft und Tourismus
Leistung	57312	Dorfgemeinschaftshäuser, Bürgerhäuser

Wesentliche Produkte des Teilhaushaltes (03 Kommunale Einrichtungen)						
Produkt:	57312 - Dorfgemeinschaftshäuser, Bürgerhäuser					
Verantwortlich:	Bürgermeister / in, Beigeordnete und Gemeinderat					
Produkt-/ Leistungsbeschreibung:	Schaffung funktionsgerechter kommunaler Einrichtungen für Alt und Jung sowie örtliche Vereine. Unterhaltung und Bewirtschaftung der Dorfgemeinschaftshäuser oder Bürgerhallen.					
Auftragsgrundlage:	Gesetze, Verordnungen, Satzungen und Beschlüsse der Gremien					
Ziele:	Bereitstellung gepflegter und umfassend ausgestatteter Dorfgemeinschaftshäuser. Kostengünstige und regelmäßige Durchführung der Unterhaltungs- und Wartungsarbeiten. Unbürokratische Vermietung und Vermittlung.					
Leistungen und Kennzahlen	2024	2025	2026	2027	2028	2029
Leistungen mit Leistungsmengen						
Grund-/Kennzahlen:						
Bezeichnung	2024	2025	2026	2027	2028	2029
Erläuterungen						

Teilhaushalt (03 Kommunale Einrichtungen)								Erläuterung	
lfd. Nr.	Teilergebnishaushalt	Ergebnisse	Ansätze einschl. Nachträge	Ansätze	Planungsdaten	Planungsdaten	Planungsdaten	Rechen- vorschriften	Konto- nummer
		2024	2025	2026	2027	2028	2029		
in €									
E 9	– Personal- und Versorgungsaufwendungen	1.742,85	2.800	2.800	2.800	2.800	2.800		50-51
	50221000 Vergütungen	1.174,96	2.000	2.000	2.000	2.000	2.000		
	50222000 Leistungszulagen	77,49	100	100	100	100	100		
	50320000 Beiträge zu Versorgungskassen / Arbeitnehmer	93,70	100	100	100	100	100		
	50420000 Beiträge zur gesetzlichen Sozialversicherung / Arbeitnehmer	370,42	500	500	500	500	500		
	50900000 Pauschalierter Lohnsteuer (auch Zahlungen über Knappschaft)	26,28	100	100	100	100	100		
E 10	– Aufwendungen für Sach- und Dienstleistungen	0,00	2.000	2.000	2.000	2.000	2.000		52
	52200000 Aufwendungen für Energie / Wasser / Abwasser / Abfall	0,00	1.000	1.000	1.000	1.000	1.000		
	52310000 Unterhaltung der Grundstücke, Außenanlagen, Gebäude und Gebäudeeinrichtungen	0,00	1.000	1.000	1.000	1.000	1.000		
E 15	Summe der laufenden Aufwendungen aus Verwaltungstätigkeit	1.742,85	4.800	4.800	4.800	4.800	4.800	Summe E 9 bis E 14	
E 16	Laufendes Ergebnis aus Verwaltungstätigkeit	-1.742,85	-4.800	-4.800	-4.800	-4.800	-4.800	E 8 / E 15	
E 20	Ordentliches Ergebnis	-1.742,85	-4.800	-4.800	-4.800	-4.800	-4.800	E 16 + E 19	
E 23	Jahresergebnis (Jahresüberschuss / Jahresfehlbetrag)	-1.742,85	-4.800	-4.800	-4.800	-4.800	-4.800	Summe E 20 bis E 22	

Haupt-Produktbereich	5	Gestaltung Umwelt
Produktbereich	57	Wirtschaft und Tourismus
Leistung	57312	Dorfgemeinschaftshäuser, Bürgerhäuser

Teilhaushalt (03 Kommunale Einrichtungen)								Erläuterung	
lfd. Nr.	Teilfinanzhaushalt	Ergebnisse	Ansätze einschl. Nachträge	Ansätze	Planungsdaten	Planungsdaten	Planungsdaten	Rechen- vorschriften	Konto- nummer
		2024	2025	2026	2027	2028	2029		
in €									
F 23	Saldo der ordentlichen und außerordentlichen Ein- und Auszahlungen	-1.742,85	-4.800	-4.800	-4.800	-4.800	-4.800	Summe F 20 bis F 22	
F 34	Finanzmittelüberschuss/ Finanzmittelfehlbetrag	-1.742,85	-4.800	-4.800	-4.800	-4.800	-4.800	F 23 + F 33	

Haupt-Produktbereich	5	Gestaltung Umwelt
Produktbereich	57	Wirtschaft und Tourismus
Leistung	57319	Sonstige kommunale Einrichtungen

Wesentliche Produkte des Teilhaushaltes (03 Kommunale Einrichtungen)						
Produkt:	57319 - Sonstige kommunale Einrichtungen					
Verantwortlich:	Bürgermeister / in, Beigeordnete und Gemeinderat					
Produkt-/ Leistungsbeschreibung:	Unter dem Sammelbegriff "Sonstige Kommunale allgemeine Einrichtungen" sind Grill-, Freizeit- und Schutzhütten, öffentliche Toilettenanlagen, Bekanntmachungskästen, Plakataffeln, etc. zusammengefasst.					
Auftragsgrundlage:	Gesetze, Verordnungen, Satzungen und Beschlüsse der Gremien					
Ziele:	Bereitstellung gut gepflegter und ausgestatteter Infrastruktur. Kostengünstige und regelmäßige Durchführung der Unterhaltungs- und Wartungsarbeiten. Unbürokratische Vermietung und Vermittlung.					
Leistungen und Kennzahlen	2024	2025	2026	2027	2028	2029
Leistungen mit Leistungsmengen						
Grund-/Kennzahlen:						
Bezeichnung	2024	2025	2026	2027	2028	2029
Erläuterungen						

Teilhaushalt (03 Kommunale Einrichtungen)								Erläuterung	
lfd. Nr.	Teilergebnishaushalt	Ergebnisse	Ansätze einschl. Nachträge	Ansätze	Planungsdaten	Planungsdaten	Planungsdaten	Rechen- vorschriften	Konto- nummer
		2024	2025	2026	2027	2028	2029		
in €									
E 2	+ Zuwendungen, allgemeine Umlagen und sonstige Transfererträge	691,92	700	700	700	700	700		41
	41510000 Erträge Auflösung Sonderposten aus Zuwendungen öffentlicher Bereich	691,92	700	700	700	700	700		
E 4	+ Öffentlich-rechtliche Leistungsentgelte	1.060,00	1.000	1.000	1.000	1.000	1.000		43
	43210000 Entgelte für die Benutzung von öffentlichen Einrichtungen und für wirtschaftliche Dienstleistungen	1.060,00	1.000	1.000	1.000	1.000	1.000		
E 8	Summe der laufenden Erträge aus Verwaltungstätigkeit	1.751,92	1.700	1.700	1.700	1.700	1.700	Summe E 1 bis E 7	
E 10	- Aufwendungen für Sach- und Dienstleistungen	1.490,55	3.500	3.500	3.500	3.500	3.500		52
	52200000 Aufwendungen für Energie / Wasser / Abwasser / Abfall	1.437,40	1.500	1.500	1.500	1.500	1.500		
	52310000 Unterhaltung der Grundstücke, Außenanlagen, Gebäude und Gebäudeeinrichtungen	53,15	2.000	2.000	2.000	2.000	2.000		
E 11	- Abschreibungen	3.995,97	2.400	2.550	2.550	2.550	2.550		53
	53230000 Abschreibungen auf immaterielle Vermögensgegenstände (Investitionszuschüsse)	699,09	700	700	700	700	700		
	53400000 Abschreibungen auf bebaute Grundstücke und grundstücksgleiche Rechte	1.671,69	1.700	1.700	1.700	1.700	1.700		
	53834000 Abschreibungen auf Geringwertige Wirtschaftsgüter (GWG)	1.547,00	0	0	0	0	0		
	53850000 Abschreibungen auf Betriebs- und Geschäftsausstattung	78,19	0	150	150	150	150		
E 14	- Sonstige laufende Aufwendungen	0,25	0	0	0	0	0		56
	56510000 Verluste aus dem Abgang von Gegenständen des Anlagevermögens	0,25	0	0	0	0	0		
E 15	Summe der laufenden Aufwendungen aus Verwaltungstätigkeit	5.486,77	5.900	6.050	6.050	6.050	6.050	Summe E 9 bis E 14	
E 16	Laufendes Ergebnis aus Verwaltungstätigkeit	-3.734,85	-4.200	-4.350	-4.350	-4.350	-4.350	E 8 ./ E 15	
E 20	Ordentliches Ergebnis	-3.734,85	-4.200	-4.350	-4.350	-4.350	-4.350	E 16 + E 19	
E 23	Jahresergebnis (Jahresüberschuss /Jahresfehlbetrag)	-3.734,85	-4.200	-4.350	-4.350	-4.350	-4.350	Summe E 20 bis E 22	

Haupt-Produktbereich	5	Gestaltung Umwelt
Produktbereich	57	Wirtschaft und Tourismus
Leistung	57319	Sonstige kommunale Einrichtungen

Teilhaushalt (03 Kommunale Einrichtungen)								Erläuterung	
Ifd. Nr.	Teilfinanzhaushalt	Ergebnisse	Ansätze einschl. Nachträge	Ansätze	Planungsdaten	Planungsdaten	Planungsdaten	Rechen- vorschriften	Konto- nummer
		2024	2025	2026	2027	2028	2029		
in €									
F 23	Saldo der ordentlichen und außerordentlichen Ein- und Auszahlungen	165,49	-2.500	-2.500	-2.500	-2.500	-2.500	Summe F 20 bis F 22	
F 29	- Auszahlungen für Sachanlagen	2.887,48	25.000	350.000	70.000	0	0		785
	78570000 Auszahlungen für Betriebs- und Geschäftsausstattung, Pflanzen und Tiere und geringwertige Vermögensgegenstände	2.887,48	0	0	0	0	0		
	78590000 Auszahlungen für Anlagen im Bau und für geleistete Anzahlungen	0,00	25.000	350.000	70.000	0	0		
F 32	Summe der Auszahlungen aus Investitionstätigkeit	2.887,48	25.000	350.000	70.000	0	0	Summe F 28 bis F 31	
F 33	Saldo der Ein- und Auszahlungen aus Investitionstätigkeit	-2.887,48	-25.000	-350.000	-70.000	0	0	F 27 ./. F 32	
F 34	Finanzmittelüberschuss/ Finanzmittelfehlbetrag	-2.721,99	-27.500	-352.500	-72.500	-2.500	-2.500	F 23 + F 33	

Haupt-Produktbereich	6	Zentrale Finanzleistungen
Produktbereich	61	Allgemeine Finanzwirtschaft
Leistung	61100	Steuern, allgemeine Zuweisungen, allgemeine Umlage n

Wesentliche Produkte des Teilhaushaltes (04 Allgemeine Finanzwirtschaft)						
Produkt:	61100 - Steuern, allgemeine Zuweisungen, allgemeine Umlage n					
Verantwortlich:						
Produkt-/ Leistungsbeschreibung:	Die Gemeinde finanziert sich überwiegend aus Steuern und allgemeinen Zuweisungen. Gleichzeitig hat sie im Rahmen des Finanzausgleichs verschiedene Umlagen zu entrichten. Steuereinnahmen: Grundsteuer A, Grundsteuer B, Gewerbesteuer, Hundesteuer, Gemeindeanteil an der Einkommensteuer und Umsatzsteuer. Allgemeine Zuweisungen: Schlüsselzuweisungen und Ausgleichsleistungen gemäß § 21 LFAG. Umlagen: Gewerbesteuerumlage, Umlage Fonds Deutsche Einheit, Verbandsgemeindeumlage, Kreisumlage und evtl. Finanzausgleichsumlage.					
Auftragsgrundlage::	Gesetze, Verordnungen, Satzungen und Beschlüsse der Gremien					
Ziele:	Beachtung der Grundsätze der Finanzmittelbeschaffung nach § 94 GemO. Ausschöpfung aller gesetzlichen Steuereinnahmelmöglichkeiten, sowie Sicherung und Stärkung der kommunalen Finanzkraft. Rechtliche und fehlerfreie Erhebung der Gemeindesteuern. Wirtschaftliche Mittelverwendung durch Einhaltung des Haushaltsplanes. Oberste Zielsetzung ist der Haushaltsausgleich.					
Leistungen und Kennzahlen	2024	2025	2026	2027	2028	2029
Leistungen mit Leistungsmengen						
Grund-/Kennzahlen:						
Bezeichnung	2024	2025	2026	2027	2028	2029
Erläuterungen						

Teilhaushalt (04 Allgemeine Finanzwirtschaft)								Erläuterung	
lfd. Nr.	Teilergebnishaushalt	Ergebnisse	Ansätze einschl. Nachträge	Ansätze	Planungsdaten	Planungsdaten	Planungsdaten	Rechen- vorschriften	Konto- nummer
		2024	2025	2026	2027	2028	2029		
in €									
E 1	+ Steuern und ähnliche Abgaben	659.914,79	642.700	666.600	688.800	709.300	735.900		40
	40110000 Grundsteuer A	1.612,30	2.500	2.400	2.400	2.400	2.400		
	40120000 Grundsteuer B	100.148,41	87.000	87.000	88.100	89.300	90.500		
	40130000 Gewerbesteuer	78.185,51	60.000	60.000	61.300	62.600	66.000		
	40210000 Gemeindeanteil an der Einkommensteuer	410.899,10	431.600	452.200	468.000	483.000	505.000		
	40220000 Gemeindeanteil an der Umsatzsteuer	12.160,38	12.100	15.000	18.000	20.000	18.000		
	40330000 Hundesteuer	2.661,67	2.800	3.000	3.000	3.000	3.000		
	40521000 Umsatzsteuerausgleichsleistungen vom Land Erläuterungen: (Ausgleichsleistungen nach § 21 LFAG)	54.247,42	46.700	47.000	48.000	49.000	51.000		
E 2	+ Zuwendungen, allgemeine Umlagen und sonstige Transfererträge	265.325,00	204.700	160.600	209.100	217.800	227.600		41
	41111000 Schlüsselzuweisung A	237.597,00	177.000	133.000	181.500	190.200	200.000		
	41112000 Schlüsselzuweisung B	27.728,00	27.700	27.600	27.600	27.600	27.600		
E 5	+ Privatrechtliche Leistungsentgelte	3.907,56	3.000	3.000	3.000	3.000	3.000		441, 443, 444, 445
	44120000 Mieten und Pachten	3.907,56	3.000	3.000	3.000	3.000	3.000		
E 7	+ Sonstige laufende Erträge	400,00	0	0	0	0	0		451-452, 46
	46611000 Erträge aus der Auflösung von Wertberichtigungen auf Forderungen	400,00	0	0	0	0	0		
E 8	Summe der laufenden Erträge aus Verwaltungstätigkeit	929.547,35	850.400	830.200	900.900	930.100	966.500	Summe E 1 bis E 7	
E 12	- Zuwendungen, Umlagen und sonstige Transferaufwendungen	612.661,44	619.500	621.900	664.900	687.200	715.100		54
	54310000 Gewerbesteuerumlage	7.148,44	5.500	5.500	5.700	5.800	6.100		
	54421000 Allgemeine Umlagen an Gemeindeverbände / Landkreise Erläuterungen: (Kreisumlage)	336.841,00	345.000	346.400	370.500	383.000	398.500		
	54423000 Allgemeine Umlagen an Gemeindeverbände / Verbandsgemeinden Erläuterungen: (Verbandsgemeindeumlage)	268.672,00	269.000	270.000	288.700	298.400	310.500		
E 14	- Sonstige laufende Aufwendungen	25.557,00	0	0	0	0	0		56
	56560000 Einstellungen und Zuschreibungen in die Sonderposten	25.557,00	0	0	0	0	0		
E 15	Summe der laufenden Aufwendungen aus Verwaltungstätigkeit	638.218,44	619.500	621.900	664.900	687.200	715.100	Summe E 9 bis E 14	
E 16	Laufendes Ergebnis aus Verwaltungstätigkeit	291.328,91	230.900	208.300	236.000	242.900	251.400	E 8 J. E 15	
E 20	Ordentliches Ergebnis	291.328,91	230.900	208.300	236.000	242.900	251.400	E 16 + E 19	

Haupt-Produktbereich	6	Zentrale Finanzleistungen
Produktbereich	61	Allgemeine Finanzwirtschaft
Leistung	61100	Steuern, allgemeine Zuweisungen, allgemeine Umlagen

Teilhaushalt (04 Allgemeine Finanzwirtschaft)								Erläuterung	
lfd. Nr.	Teilergebnishaushalt	Ergebnisse	Ansätze einschl. Nachträge	Ansätze	Planungsdaten	Planungsdaten	Planungsdaten	Rechen- vorschriften	Konto- nummer
		2024	2025	2026	2027	2028	2029		
		in €							
E 23	Jahresergebnis (Jahresüberschuss /Jahresfehlbetrag)	291.328,91	230.900	208.300	236.000	242.900	251.400	Summe E 20 bis E 22	

Haupt-Produktbereich	6	Zentrale Finanzleistungen
Produktbereich	61	Allgemeine Finanzwirtschaft
Leistung	61100	Steuern, allgemeine Zuweisungen, allgemeine Umlage n

Teilhaushalt (04 Allgemeine Finanzwirtschaft)								Erläuterung	
lfd. Nr.	Teilfinanzhaushalt	Ergebnisse	Ansätze einschl. Nachträge	Ansätze	Planungsdaten	Planungsdaten	Planungsdaten	Rechen- vorschriften	Konto- nummer
		2024	2025	2026	2027	2028	2029		
in €									
F 23	Saldo der ordentlichen und außerordentlichen Ein- und Auszahlungen	305.335,01	230.900	208.300	236.000	242.900	251.400	Summe F 20 bis F 22	
F 34	Finanzmittelüberschuss/ Finanzmittelfehlbetrag	305.335,01	230.900	208.300	236.000	242.900	251.400	F 23 + F 33	

Haupt-Produktbereich	6	Zentrale Finanzleistungen
Produktbereich	61	Allgemeine Finanzwirtschaft
Leistung	61200	Sonstige allgemeine Finanzwirtschaft

Wesentliche Produkte des Teilhaushaltes (04 Allgemeine Finanzwirtschaft)						
Produkt:	61200 - Sonstige allgemeine Finanzwirtschaft					
Verantwortlich:	Herr Schüler					
Produkt-/ Leistungsbeschreibung:	Kreditmanagement und Zinsen für gewährte Stundungen und Ratenzahlungen.					
Auftragsgrundlage:	Gesetze, Verordnungen, Satzungen, Verträge und Beschlüsse					
Ziele:	Zinsgünstige Finanzierung der Investitionen und Abbau der Schulden. Aus Gründen der Gleichbehandlung von Zahlungspflichtigen müssen für gewährte Stundungen und Ratenzahlungen Zinsen erhoben werden.					
Leistungen und Kennzahlen	2024	2025	2026	2027	2028	2029
Leistungen mit Leistungsmengen						
Grund-/Kennzahlen:						
Bezeichnung	2024	2025	2026	2027	2028	2029
Erläuterungen						

Teilhaushalt (04 Allgemeine Finanzwirtschaft)								Erläuterung	
lfd. Nr.	Teilergebnishaushalt	Ergebnisse	Ansätze einschl. Nachträge	Ansätze	Planungsdaten	Planungsdaten	Planungsdaten	Rechen-vorschriften	Konto-nummer
		2024	2025	2026	2027	2028	2029		
in €									
E 17	+ Zinserträge und sonstige Finanzerträge	29.680,33	17.000	17.500	17.500	17.500	17.500		47
	47200000 Zinsen aus Stundungen und Verrentungen	0,00	500	500	500	500	500		
	47210000 Zinsen aus Stundungen und Verrentungen (PK - Bereich)	175,00	500	1.000	1.000	1.000	1.000		
	47920000 Vollverzinsung aus Gewerbesteuer (§ 233a AO)	82,00	1.000	1.000	1.000	1.000	1.000		
	47990000 Sonstige Zinsen und ähnliche Erträge / Sonstige	29.423,33	15.000	15.000	15.000	15.000	15.000		
E 18	- Zinsaufwendungen und sonstige Finanzaufwendungen	0,00	1.000	1.000	1.000	1.000	1.000	E 17 ./ E 18	57
	57910000 Sonstige Zinsen und sonstige Finanzaufwendungen / aus der Vollverzinsung der Gewerbesteuer (§ 233a AO)	0,00	1.000	1.000	1.000	1.000	1.000		
E 19	Saldo der Zins- und sonstigen Finanzerträge und -aufwendungen	29.680,33	16.000	16.500	16.500	16.500	16.500		
E 20	Ordentliches Ergebnis	29.680,33	16.000	16.500	16.500	16.500	16.500	E 16 + E 19	
E 23	Jahresergebnis (Jahresüberschuss /Jahresfehlbetrag)	29.680,33	16.000	16.500	16.500	16.500	16.500	Summe E 20 bis E 22	

Haupt-Produktbereich	6	Zentrale Finanzleistungen
Produktbereich	61	Allgemeine Finanzwirtschaft
Leistung	61200	Sonstige allgemeine Finanzwirtschaft

Teilhaushalt (04 Allgemeine Finanzwirtschaft)								Erläuterung	
lfd. Nr.	Teilfinanzhaushalt	Ergebnisse	Ansätze einschl. Nachträge	Ansätze	Planungsdaten	Planungsdaten	Planungsdaten	Rechen- vorschriften	Konto- nummer
		2024	2025	2026	2027	2028	2029		
in €									
F 23	Saldo der ordentlichen und außerordentlichen Ein- und Auszahlungen	32.983,11	16.000	16.500	16.500	16.500	16.500	Summe F 20 bis F 22	
F 34	Finanzmittelüberschuss/ Finanzmittelfehlbetrag	32.983,11	16.000	16.500	16.500	16.500	16.500	F 23 + F 33	
F 38	Veränderung der liquiden Mittel (ohne durchlaufende Gelder)	-10.749,39	600.250	452.800	-80.800	-157.700	-116.200	(695+696) ./. (795+796)	
F 40	Saldo der Ein- und Auszahlungen aus Finanzierungstätigkeit	-10.749,39	600.250	452.800	-80.800	-157.700	-116.200	Summe F 37 bis F 39	



OG Freilingen

Investitionsplan



OG Freilingen

Haupt-Produktbereich 1 Zentrale Verwaltung
 Produktbereich 11 Innere Verwaltung
 Leistung 11400 Zentrale Dienste

Bürgermeister / in,
 Beigeordnete und
 Gemeinderat

Investitionsübersicht									
Teilhaushalt	Produkt (Leistung)		bis einschließlich des Haushalts- vorjahres bereitgestellte Mittel	Ansatz	Planungsdaten	Planungsdaten	Planungsdaten	Planungsdaten	Gesamtein-/ -auszahlungen (über den Gesamtzeitraum der Maßnahme)
				2026	2027	2028	2029		
in €									
11400001 Allgemeine Anschaffung Betriebs- u. Geschäftsausstattung									
		Summe der Einzahlungen aus Investitionstätigkeit	0,00	0	0	0	0	0	0,00
		Summe der Auszahlungen aus Investitionstätigkeit	7.244,00	0	0	0	0	0	7.244,00
		darunter							
	11400	mit Verpflichtungsermächtigungen in Vorjahren bereits gebunden		0	0	0	0	0	
		Verpflichtungsermächtigungen			0	0	0	0	
		Saldo der Ein- und Auszahlungen aus Investitionstätigkeit	-7.244,00	0	0	0	0	0	-7.244,00



OG Freilingen

Haupt-Produktbereich 1 Zentrale Verwaltung
 Produktbereich 11 Innere Verwaltung
 Leistung 11410 Zentrales Grundstücks- und Gebäudemanagement

Bürgermeister / in,
 Beigeordnete und
 Gemeinderat

Investitionsübersicht									
Teilhaushalt	Produkt (Leistung)		bis einschließlich des Haushalts- vorjahres bereitgestellte Mittel	Ansatz	Planungsdaten	Planungsdaten	Planungsdaten	Planungsdaten	Gesamtein-/ -auszahlungen (über den Gesamtzeitraum der Maßnahme)
				2026	2027	2028	2029		
in €									
11410200 Notfalltreffpunkt									
		Summe der Einzahlungen aus Investitionstätigkeit	0,00	0	0	0	0	0	0,00
		Summe der Auszahlungen aus Investitionstätigkeit	7.613,02	0	0	0	0	0	7.613,02
	11410	darunter	 						
		mit Verpflichtungsermächtigungen in Vorjahren bereits gebunden		0	0	0	0	0	
		Verpflichtungsermächtigungen			0	0	0	0	
		Saldo der Ein- und Auszahlungen aus Investitionstätigkeit	-7.613,02	0	0	0	0	0	-7.613,02
121 Allgemeiner Grunderwerb u. Verkauf									
		Summe der Einzahlungen aus Investitionstätigkeit	800.000,00	200.000	150.000	150.000	100.000	0	1.200.000,00
		Summe der Auszahlungen aus Investitionstätigkeit	208.267,88	0	0	0	0	0	208.267,88
	11410	darunter	 						
		mit Verpflichtungsermächtigungen in Vorjahren bereits gebunden		0	0	0	0	0	
		Verpflichtungsermächtigungen			0	0	0	0	
		Saldo der Ein- und Auszahlungen aus Investitionstätigkeit	591.732,12	200.000	150.000	150.000	100.000	0	991.732,12
123 Erschließung NBG "Vorm Nussbaum" BA II Erweiterung									
		Summe der Einzahlungen aus Investitionstätigkeit	0,00	0	0	0	0	0	0,00
		Summe der Auszahlungen aus Investitionstätigkeit	124.244,09	0	0	0	0	0	124.244,09
	11410	darunter	 						
		mit Verpflichtungsermächtigungen in Vorjahren bereits gebunden		0	0	0	0	0	
		Verpflichtungsermächtigungen			0	0	0	0	
		Saldo der Ein- und Auszahlungen aus Investitionstätigkeit	-124.244,09	0	0	0	0	0	-124.244,09



OG Freilingen

Haupt-Produktbereich 1 Zentrale Verwaltung
 Produktbereich 11 Innere Verwaltung
 Leistung 11430 Bauhof

Bürgermeister / in,
 Beigeordnete und
 Gemeinderat

Investitionsübersicht									
Teilhaushalt	Produkt (Leistung)		bis einschließlich des Haushalts- vorjahres bereitgestellte Mittel	Ansatz	Planungsdaten	Planungsdaten	Planungsdaten	Planungsdaten	Gesamtein-/ -auszahlungen (über den Gesamtzeitraum der Maßnahme)
				2026	2027	2028	2029		
in €									
11430001 Sanierung Gerätehalle Mühlenweg 4									
		Summe der Einzahlungen aus Investitionstätigkeit	197.500,00	25.000	0	0	0	0	197.500,00
		Summe der Auszahlungen aus Investitionstätigkeit	508.888,25	78.000	0	0	0	0	508.888,25
	11430	darunter							
		mit Verpflichtungsermächtigungen in Vorjahren bereits gebunden		0	0	0	0	0	
		Verpflichtungsermächtigungen			0	0	0	0	
		Saldo der Ein- und Auszahlungen aus Investitionstätigkeit	-311.388,25	-53.000	0	0	0	0	-311.388,25
116 Anschaffungen BGA für Bauhof									
		Summe der Einzahlungen aus Investitionstätigkeit	0,00	0	0	0	0	0	0,00
		Summe der Auszahlungen aus Investitionstätigkeit	72.650,68	5.000	5.000	5.000	5.000	0	87.650,68
	11430	darunter							
		mit Verpflichtungsermächtigungen in Vorjahren bereits gebunden		0	0	0	0	0	
		Verpflichtungsermächtigungen			0	0	0	0	
		Saldo der Ein- und Auszahlungen aus Investitionstätigkeit	-72.650,68	-5.000	-5.000	-5.000	-5.000	0	-87.650,68



OG Freilingen

Haupt-Produktbereich	3	Soziales und Jugend	Bürgermeister / in, Beigeordnete, Gemeinderat und Kindergartenleiterin
Produktbereich	36	Kinder-, Jugend- und Familienhilfe	
Leistung	36520	Kindertagesstätten, Kindergärten, Spiel- und Lernstuben	

Investitionsübersicht									
Teilhaushalt	Produkt (Leistung)		bis einschließlich des Haushalts- vorjahres bereitgestellte Mittel	Ansatz	Planungsdaten	Planungsdaten	Planungsdaten	Planungsdaten	Gesamtein-/ -auszahlungen (über den Gesamtzeitraum der Maßnahme)
				2026	2027	2028	2029		
in €									
36520991 Sonderverbandsumlage KGZV Wöflerlingen									
		Summe der Einzahlungen aus Investitionstätigkeit	0,00	0	0	0	0	0	0,00
		Summe der Auszahlungen aus Investitionstätigkeit	135.914,75	4.800	0	0	0	0	135.914,75
		darunter	 						
	36520	mit Verpflichtungsermächtigungen in Vorjahren bereits gebunden	 	0	0	0	0	0	
		Verpflichtungsermächtigungen	 	 	0	0	0	0	
		Saldo der Ein- und Auszahlungen aus Investitionstätigkeit	-135.914,75	-4.800	0	0	0	0	-135.914,75



OG Freilingen

Haupt-Produktbereich **3** Soziales und Jugend
 Produktbereich **36** Kinder-, Jugend- und Familienhilfe
 Leistung **36600** Einrichtungen der Jugendarbeit

Bürgermeister / in,
 Beigeordnete und
 Gemeinderat

Investitionsübersicht									
Teilhaushalt	Produkt (Leistung)		bis	Ansatz	Planungsdaten	Planungsdaten	Planungsdaten	Planungsdaten	Gesamtein-/ -auszahlungen (über den Gesamtzeitraum der Maßnahme)
			einschließlich des Haushalts- vorjahres bereitgestellte Mittel	2026	2027	2028	2029		
in €									
112 Betriebs- und Geschäftsausstattung Spielplatz									
		Summe der Einzahlungen aus Investitionstätigkeit	0,00	0	0	0	0	0	0,00
		Summe der Auszahlungen aus Investitionstätigkeit	11.616,02	0	0	0	0	0	11.616,02
		darunter							
	36600	mit Verpflichtungsermächtigungen in Vorjahren bereits gebunden		0	0	0	0	0	
		Verpflichtungsermächtigungen			0	0	0	0	
		Saldo der Ein- und Auszahlungen aus Investitionstätigkeit	-11.616,02	0	0	0	0	0	-11.616,02
36600001 Errichtung Mehrgenerationenplatz / Spielplatz									
		Summe der Einzahlungen aus Investitionstätigkeit	46.000,00	46.000	0	0	0	0	46.000,00
		Summe der Auszahlungen aus Investitionstätigkeit	140.000,00	120.000	0	0	0	0	140.000,00
		darunter							
	36600	mit Verpflichtungsermächtigungen in Vorjahren bereits gebunden		0	0	0	0	0	
		Verpflichtungsermächtigungen			0	0	0	0	
		Saldo der Ein- und Auszahlungen aus Investitionstätigkeit	-94.000,00	-74.000	0	0	0	0	-94.000,00



OG Freilingen

Haupt-Produktbereich 5 Gestaltung Umwelt
 Produktbereich 54 Verkehrsflächen und -anlagen, ÖPNV
 Leistung 54100 Gemeindestraßen

2026

Bürgermeister / in,
 Beigeordnete und
 Gemeinderat

Investitionsübersicht									
Teilhaushalt	Produkt (Leistung)		bis einschließlich des Haushalts- vorjahres bereitgestellte Mittel	Ansatz	Planungsdaten	Planungsdaten	Planungsdaten	Planungsdaten	Gesamtein-/ -auszahlungen (über den Gesamtzeitraum der Maßnahme)
				2026	2027	2028	2029		
in €									
104 Nebenanlagen OD Freilingen incl. Erneuerung der Straßenbeleuchtung B8 / Hohestraße									
		Summe der Einzahlungen aus Investitionstätigkeit	7.202,77	0	0	0	0	0	7.202,77
		Summe der Auszahlungen aus Investitionstätigkeit	14.772,14	0	0	0	0	0	14.772,14
	54100	darunter							
		mit Verpflichtungsermächtigungen in Vorjahren bereits gebunden		0	0	0	0	0	
		Verpflichtungsermächtigungen			0	0	0	0	
		Saldo der Ein- und Auszahlungen aus Investitionstätigkeit	-7.569,37	0	0	0	0	0	-7.569,37
109 Ausbau Sayntalstraße									
		Summe der Einzahlungen aus Investitionstätigkeit	-11.068,38	0	0	0	0	0	-11.068,38
		Summe der Auszahlungen aus Investitionstätigkeit	0,00	0	0	0	0	0	0,00
	54100	darunter							
		mit Verpflichtungsermächtigungen in Vorjahren bereits gebunden		0	0	0	0	0	
		Verpflichtungsermächtigungen			0	0	0	0	
		Saldo der Ein- und Auszahlungen aus Investitionstätigkeit	-11.068,38	0	0	0	0	0	-11.068,38
122 Erschließung NBG "Vorm Nussbaum" BA I Endausbau									
		Summe der Einzahlungen aus Investitionstätigkeit	579.535,44	0	0	0	0	0	579.535,44
		Summe der Auszahlungen aus Investitionstätigkeit	865.016,33	0	0	0	0	0	865.016,33
	54100	darunter							
		mit Verpflichtungsermächtigungen in Vorjahren bereits gebunden		0	0	0	0	0	
		Verpflichtungsermächtigungen			0	0	0	0	
		Saldo der Ein- und Auszahlungen aus Investitionstätigkeit	-285.480,89	0	0	0	0	0	-285.480,89
123 Erschließung NBG "Vorm Nussbaum" BA II Erweiterung									
		Summe der Einzahlungen aus Investitionstätigkeit	-12.200,00	0	0	0	0	0	-12.200,00
		Summe der Auszahlungen aus Investitionstätigkeit	532.272,02	85.000	0	0	0	0	532.272,02
	54100	darunter							
		mit Verpflichtungsermächtigungen in Vorjahren bereits gebunden		0	0	0	0	0	
		Verpflichtungsermächtigungen			0	0	0	0	
		Saldo der Ein- und Auszahlungen aus Investitionstätigkeit	-544.472,02	-85.000	0	0	0	0	-544.472,02
54100001 Allgemeine Investitionen Gemeindestraßen									
		Summe der Einzahlungen aus Investitionstätigkeit	5.318,46	0	0	0	0	0	5.318,46
		Summe der Auszahlungen aus Investitionstätigkeit	7.806,47	0	0	0	0	0	7.806,47
	54100	darunter							
		mit Verpflichtungsermächtigungen in Vorjahren bereits gebunden		0	0	0	0	0	
		Verpflichtungsermächtigungen			0	0	0	0	
		Saldo der Ein- und Auszahlungen aus Investitionstätigkeit	-2.488,01	0	0	0	0	0	-2.488,01



OG Freilingen

Haupt-Produktbereich 5 Gestaltung Umwelt
 Produktbereich 55 Natur- und Landschaftspflege
 Leistung 55312 Reihengräber, Wahlgräber

Bürgermeister / in,
 Beigeordnete und
 Gemeinderat

Investitionsübersicht									
Teilhaushalt	Produkt (Leistung)		bis einschließlich des Haushalts- vorjahres bereitgestellte Mittel	Ansatz	Planungsdaten	Planungsdaten	Planungsdaten	Planungsdaten	Gesamtein-/ -auszahlungen (über den Gesamtzeitraum der Maßnahme)
				2026	2027	2028	2029		
in €									
102 Neugestaltung des Friedhofes									
		Summe der Einzahlungen aus Investitionstätigkeit	0,00	0	0	0	0	0	0,00
		Summe der Auszahlungen aus Investitionstätigkeit	33.250,60	0	0	0	0	0	33.250,60
	55312	darunter	 						
		mit Verpflichtungsermächtigungen in Vorjahren bereits gebunden		0	0	0	0	0	
		Verpflichtungsermächtigungen		 	0	0	0	0	
		Saldo der Ein- und Auszahlungen aus Investitionstätigkeit		-33.250,60	0	0	0	0	
55312001 Allgemeine Anschaffungen Friedhof									
		Summe der Einzahlungen aus Investitionstätigkeit	0,00	0	0	0	0	0	0,00
		Summe der Auszahlungen aus Investitionstätigkeit	5.068,03	0	0	0	0	0	5.068,03
	55312	darunter	 						
		mit Verpflichtungsermächtigungen in Vorjahren bereits gebunden		0	0	0	0	0	
		Verpflichtungsermächtigungen		 	0	0	0	0	
		Saldo der Ein- und Auszahlungen aus Investitionstätigkeit		-5.068,03	0	0	0	0	



OG Freilingen

Haupt-Produktbereich 5 Gestaltung Umwelt
 Produktbereich 55 Natur- und Landschaftspflege
 Leistung 55510 Kommunale Forstwirtschaft

Bürgermeister / in,
 Beigeordnete und
 Gemeinderat

Investitionsübersicht									
Teilhaushalt	Produkt (Leistung)		bis einschließlich des Haushalts- vorjahres bereitgestellte Mittel	Ansatz	Planungsdaten	Planungsdaten	Planungsdaten	Planungsdaten	Gesamtein-/ -auszahlungen (über den Gesamtzeitraum der Maßnahme)
				2026	2027	2028	2029		
in €									
55510001 Anschaffung eines UVW-Schleppers durch den Forstzweckverband									
		Summe der Einzahlungen aus Investitionstätigkeit	0,00	0	0	0	0	0	0,00
		Summe der Auszahlungen aus Investitionstätigkeit	2.924,02	0	0	0	0	0	2.924,02
	55510	darunter	 						
		mit Verpflichtungsermächtigungen in Vorjahren bereits gebunden		0	0	0	0	0	
		Verpflichtungsermächtigungen		 	0	0	0	0	
		Saldo der Ein- und Auszahlungen aus Investitionstätigkeit	-2.924,02	0	0	0	0	0	-2.924,02
55510002 Allgemeine Anschaffungen BGA									
		Summe der Einzahlungen aus Investitionstätigkeit	0,00	0	0	0	0	0	0,00
		Summe der Auszahlungen aus Investitionstätigkeit	5.334,24	5.000	0	0	0	0	5.334,24
	55510	darunter	 						
		mit Verpflichtungsermächtigungen in Vorjahren bereits gebunden		0	0	0	0	0	
		Verpflichtungsermächtigungen		 	0	0	0	0	
		Saldo der Ein- und Auszahlungen aus Investitionstätigkeit	-5.334,24	-5.000	0	0	0	0	-5.334,24



OG Freilingen

Haupt-Produktbereich 5
 Produktbereich 55
 Leistung 55590

Gestaltung Umwelt
 Natur- und Landschaftspflege
 Feldwege, Landwirtschaftswege, Wirtschaftswege

Bürgermeister / in,
 Beigeordnete und
 Gemeinderat

Investitionsübersicht									
Teilhaushalt	Produkt (Leistung)		bis	Ansatz	Planungsdaten	Planungsdaten	Planungsdaten	Planungsdaten	Gesamtein-/ -auszahlungen (über den Gesamtzeitraum der Maßnahme)
			einschließlich des Haushalts- vorjahres bereitgestellte Mittel	2026	2027	2028	2029		
in €									
117 Sanierung Wirtschaftsweg Biehlweg									
		Summe der Einzahlungen aus Investitionstätigkeit	24.495,74	0	0	0	0	0	24.495,74
		Summe der Auszahlungen aus Investitionstätigkeit	33.607,97	0	0	0	0	0	33.607,97
		darunter							
	55590	mit Verpflichtungsermächtigungen in Vorjahren bereits gebunden		0	0	0	0	0	
		Verpflichtungsermächtigungen			0	0	0	0	
		Saldo der Ein- und Auszahlungen aus Investitionstätigkeit	-9.112,23	0	0	0	0	0	-9.112,23



OG Freilingen

Haupt-Produktbereich 5 Gestaltung Umwelt
 Produktbereich 57 Wirtschaft und Tourismus
 Leistung 57319 Sonstige kommunale Einrichtungen

Bürgermeister / in,
 Beigeordnete und
 Gemeinderat

Investitionsübersicht									
Teilhaushalt	Produkt (Leistung)		bis einschließlich des Haushalts- vorjahres bereitgestellte Mittel	Ansatz	Planungsdaten	Planungsdaten	Planungsdaten	Planungsdaten	Gesamtein-/ -auszahlungen (über den Gesamtzeitraum der Maßnahme)
				2026	2027	2028	2029		
in €									
57319001 Allgem. Anschaffungen Betriebs- u. Geschäftsausstattung									
		Summe der Einzahlungen aus Investitionstätigkeit	0,00	0	0	0	0	0	0,00
		Summe der Auszahlungen aus Investitionstätigkeit	2.887,48	0	0	0	0	0	2.887,48
	57319	darunter	 						
		mit Verpflichtungsermächtigungen in Vorjahren bereits gebunden		0	0	0	0	0	
		Verpflichtungsermächtigungen			0	0	0	0	
		Saldo der Ein- und Auszahlungen aus Investitionstätigkeit	-2.887,48	0	0	0	0	0	-2.887,48
57319002 Neubau / Umbau / Sanierung der Grillhütte / Notfalltreffpunkt									
		Summe der Einzahlungen aus Investitionstätigkeit	0,00	0	0	0	0	0	0,00
		Summe der Auszahlungen aus Investitionstätigkeit	375.000,00	350.000	70.000	0	0	0	445.000,00
	57319	darunter	 						
		mit Verpflichtungsermächtigungen in Vorjahren bereits gebunden		0	0	0	0	0	
		Verpflichtungsermächtigungen			0	0	0	0	
		Saldo der Ein- und Auszahlungen aus Investitionstätigkeit	-375.000,00	-350.000	-70.000	0	0	0	-445.000,00