


Ortsgemeinde Freirachdorf



Haushaltssatzung und Haushaltsplan

2026

Inhaltsverzeichnis

1.	Haushaltssatzung	1
2.	Vorbericht	5
3.	Entwicklung der liquiden Mittel	21
4.	Stellenplan	23
5.	Einwohnerstatistik	25
6.	Übersicht über die aus Verpflichtungsermächtigungen voraussichtlich fällig werdenden Auszahlungen	27
7.	Übersicht über den Stand der Kreditaufnahmen und ähnlicher Vorgänge	29
8.	Übersicht zur Beurteilung der dauernden Leistungsfähigkeit (Berechnung der sog. "Freien Finanzspritze"; Ausgleich Finanzhaushalt)	31
9.	Übersicht Entwicklung der Jahresergebnisse	33
10.	Übersicht über die Über-/Unterdeckung im Finanzhaushalt bzw. in der Finanzrechnung	35
11.	Übersicht über die Entwicklung des Eigenkapitals	37
12.	Tilgungsplan Verbindlichkeiten gegenüber der Einheitskasse	39
13.	Übersicht über die Entwicklung der Tilgungsrücklage	41
14.	Ermittlung Höchstbetrag der Verbindlichkeiten gegenüber der Einheitskasse	43
15.	Übersicht über die Teilhaushalte und die zugeordneten Produkte	45
16.	Bilanz	47
17.	Gesamtergebnishaushalt	51
18.	Gesamtfinanzhaushalt	59
19.	Teilhaushalte	67
20.	Teilproduktplan: Teilergebnishaushalt und Teilfinanzhaushalt	77
21.	Investitionsplan	129



Haushaltssatzung

der Ortsgemeinde Freirachdorf für das Jahr 2026

vom _____

Der Gemeinderat hat auf Grund von § 95 Gemeindeordnung (GemO) in der derzeit geltenden Fassung folgende Haushaltssatzung beschlossen:

§ 1 Ergebnis- und Finanzhaushalt

Festgesetzt werden:

1. im Ergebnishaushalt

der Gesamtbetrag der Erträge auf	1.127.765 €
der Gesamtbetrag der Aufwendungen auf	1.229.470 €
Jahresüberschuss/Jahresfehlbetrag auf	-101.705 €

2. im Finanzhaushalt

Saldo der ordentlichen Ein- und Auszahlungen auf	-7.510 €
die Einzahlungen aus Investitionstätigkeit auf	32.000 €
die Auszahlungen aus Investitionstätigkeit auf	849.550 €
Saldo aus den Ein- und Auszahlungen aus Investitionstätigkeit auf	-817.550 €
Saldo aus den Ein- und Auszahlungen aus Finanzierungstätigkeit auf	825.060 €

§ 2 Gesamtbetrag der vorgesehenen Kredite

Der Gesamtbetrag der vorgesehenen Kredite, deren Aufnahme zur Finanzierung von Investitionen und Investitionsförderungsmaßnahmen erforderlich ist, wird festgesetzt für:

zinslose Kredite auf	0,00 €
verzinsten Kredite auf	0,00 €
zusammen Kredite auf	0,00 €.



§ 3

Gesamtbetrag der vorgesehenen Ermächtigungen

Der Gesamtbetrag der Ermächtigungen zum Eingehen von Verpflichtungen, die künftigen Haushaltsjahren zu Auszahlungen für Investitionen und Investitionsförderungsmaßnahmen (Verpflichtungsermächtigungen) führen können, wird festgesetzt auf **0,00 €**

Die Summe der Verpflichtungsermächtigungen, für die in den künftigen Haushaltsjahren voraussichtlich Investitionskredite aufgenommen werden müssen, beläuft sich auf **0,00 €**

§ 4

Höchstbetrag der Verbindlichkeiten gegenüber der Einheitskasse

Der Höchstbetrag der Verbindlichkeiten gegenüber der Einheitskasse wird festgesetzt auf **0,00 €**.

§ 5

Steuersätze

Die Steuerhebesätze für die Gemeindesteuern werden wie folgt festgesetzt:

- Grundsteuer A	345 v.H.
- Grundsteuer B	465 v.H.
- Gewerbesteuer	380 v.H.

Die Hundesteuer beträgt für Hunde, die innerhalb des Gemeindegebietes gehalten werden:

- für den ersten Hund	40 €
- für den zweiten Hund	50 €
- für jeden weiteren Hund	65 €
- für gefährliche Hunde	240 €

§ 6

Über- und außerplanmäßige Aufwendungen und Auszahlungen

Erhebliche über- und außerplanmäßige Aufwendungen oder Auszahlungen gemäß § 100 Abs. 1 Satz 2 GemO liegen vor, wenn im Einzelfall mehr als 500 € überschritten sind.



OG Freirachdorf

§ 7
Eigenkapital

Stand des Eigenkapitals zum 31.12. des Vorvorjahres	5.015.942,40 €
Voraussichtlicher Stand des Eigenkapitals zum 31.12. Vorjahres	4.831.287,40 €
Voraussichtlicher Stand des Eigenkapitals zum 31.12. des Haushaltsjahres	4.729.582,40 €.

56244 Freirachdorf, den _____

Hans-Peter Hebel
Ortsbürgermeister

(Siegel)



Vorbericht

1. Gliederung in der Kommunalen Doppik

1.1 Ergebnishaushalt und die Ergebnisrechnung

Die Ergebnisrechnung ist angelehnt an die kaufmännische Gewinn- und Verlustrechnung. Als Planungsinstrument ist der Ergebnishaushalt wichtiger Bestandteil des neuen Haushalts. Das in der Ergebnisrechnung ausgewiesene Jahresergebnis (Überschuss / Fehlbetrag) geht in die Bilanz ein und bildet unmittelbar die Veränderung des Eigenkapitals der Gemeinde ab.

1.2 Finanzhaushalt und Finanzrechnung

Der Finanzhaushalt dient der Planung und Darstellung der Finanzlage einer Kommune. Im Finanzhaushalt sind die gesamten Einzahlungen und Auszahlungen aus laufender Verwaltungstätigkeit, aus Investitionstätigkeit, sowie aus Finanzierungstätigkeit auszuweisen. Der Liquiditätssaldo aus der Finanzrechnung bildet die Veränderung des Bestands an liquiden Mittel der Gemeinde in der Bilanz ab.

1.3 Bilanz

Sie ist ausschließlich Teil des Jahresabschlusses; eine Planungsbilanz gibt es nicht. Die Bilanz weist das Vermögen und dessen Finanzierung durch Eigen- und Fremdkapital nach. Sie ist als stichtagsbezogene Gegenüberstellung von Vermögen und Kapital das zentrale Element des doppelischen Rechnungswesens.

2. Vorbemerkungen und Perspektiven

Der Vorbericht ist dem Haushaltsplan als Anlage beizufügen (§ 1 Abs. 1 Nr. 1 Gemeindehaushaltsverordnung). Der Vorbericht soll einen Überblick über den Stand und die Entwicklung der Haushaltswirtschaft geben. Vor der Betrachtung gemeindespezifischer Problemstellungen seien einige Vorbemerkungen erlaubt:

2.1 Rechtliche Grundlagen

Für das kommunale Finanzsystem finden sich eine Vielzahl von Gesetzen und Rechtsverordnungen als Grundlage für die Haushaltswirtschaft. Vom Grundgesetz¹ bis hin zu einer Reihe von Rechtsverordnungen² sind viele Teilregelungen relevant. Die wichtigsten rechtlichen Grundlagen der kommunalen Haushaltswirtschaft sind in Rheinland-Pfalz das Landesgesetz zur Einführung der

¹ vgl. Art. 106 ff GG

² vgl. § 116 GemO



OG Freirachdorf

kommunalen Doppik (KomDoppikLG), die Gemeindeordnung (GemO) und die Gemeindehaushaltsverordnung (GemHVO).

Die §§ 93 ff GemO bilden die Basis der kommunalen Etats, in der GemHVO und den Verwaltungsvorschriften (VV) sind Detailregelungen enthalten.

2.2 Stellung und Bedeutung des Haushaltsplanes

Der Haushalt ist eines der wichtigsten Planungsinstrumente der Gemeinden.

Die kommunalen Haushaltspläne werden regelmäßig grundsätzlich für ein Kalenderjahr, in wenigen Gemeinden auch für zwei Kalenderjahre (Doppelhaushalt) erstellt. Der Haushalt entfaltet Bindungsfunktion nach außen und innen. Gegenüber dem Bürger trägt er normsetzenden Charakter, indem die Steuerhebesätze für die Realsteuern (95 Abs. 2 Nr. 3 GemO) für das Haushaltsjahr festgesetzt werden. Darüber hinaus kann die Haushaltssatzung Festsetzungen von Gebührensätzen und Beitragssätzen für ständige Gemeindeeinrichtungen enthalten. Für die Verwaltung ist der Haushalt insofern bindend, als Aufgaben und Maßnahmen nur im Rahmen der im Haushalt getroffenen Festsetzungen durchgeführt werden können.

Haushaltspläne sind nicht nur Nachschlagewerke, um sich einen Überblick über die örtlichen Finanzen zu verschaffen, sondern sie haben als Grundlage für die Haushalts- und Wirtschaftsführung (§ 96 Abs. 2 S. 1 GemO) einer Gemeinde weitere Funktionen zu erfüllen. Zunächst besitzt der Haushalt eine finanzpolitische Ordnungsfunktion. Mit Hilfe des Haushalts werden die zur Verfügung stehenden Mittel planmäßig auf die einzelnen Ausgabebereiche, die eine Gemeinde zu erfüllen hat oder erfüllen will, verteilt. Gleichzeitig dient der Haushalt damit auch dem Ausgleich von Bedarf und finanziellen Ressourcen (Bedarfsdeckungsprinzip) bzw. der Sicherstellung des Ausgleichs von Erträgen und Aufwendungen.

Die Entscheidung über den Haushalt zählt zu den wichtigsten Rechten des Gemeinderates (§ 32 Abs. 2 Nr. 2 GemO). Der Haushaltsplan ist Ausdruck politischen Willens. Seine politische Programmfunktion besteht u.a. darin, dass im Haushaltsplan aus der Vielzahl gemeindlicher Aufgaben immer nur eine Auswahl der dringlichsten Vorhaben aufgenommen werden kann. Indem der Gemeinderat über die Gestaltung der Ausgaben unter Berücksichtigung der zur Verfügung stehenden Einnahmen befindet, setzt er politische Prioritäten. Quasi können der Haushaltsplan und das Investitionsprogramm als Prioritätenliste der örtlichen Aufgabenerfüllung herangezogen werden.

Der Haushaltsplan enthält grundsätzlich alle im Haushaltsjahr für die Erfüllung der Aufgaben der Gemeinde voraussichtlich anfallenden Erträge und eingehenden Einzahlungen, entstehenden Aufwendungen und zu leistenden Auszahlungen und notwendigen Verpflichtungsermächtigungen. Mit dem Haushalt wird ein Handlungsrahmen für die Verwaltung der Gemeinde gegeben. Der Haushalt ermächtigt die Verwaltung, Aufwendungen im Rahmen der zur Verfügung stehenden Mittel zu tätigen, sofern die zur Deckung erforderlichen Erträge eingehen (**Ermächtigungswirkung**). Gleichzeitig besitzt er **Bindungswirkung** in betraglicher, zeitlicher und sachlicher Hinsicht (§ 96 Abs. 3 und 2 GemO). Verwaltung und Öffentlichkeit haben die Möglichkeit, aus dem Vergleich zwischen der tatsächlichen Haushaltsführung und den Vorgaben des Haushaltes zu prüfen, ob die Verwaltung sich innerhalb des gesetzlichen Rahmens bewegt hat (Kontrollfunktion).



2.3 Allgemeine finanzwirtschaftliche Rahmenbedingungen

Die deutsche Wirtschaft wird u. a. sowohl durch den russischen Angriffskrieg auf die Ukraine als auch durch die von den Vereinigten Staaten von Amerika (USA) erhobenen Zölle belastet. Die Wirtschaftsforschungsinstitute gehen in ihrer Gemeinschaftsdiagnose für das Jahr 2025 von einer Zunahme des Bruttoinlandsprodukts in Deutschland um 0,2% aus und belassen dabei ihre Prognose für das Jahr 2026 bei 1,3%. Weiterhin gehen die Wirtschaftsforschungsinstitute davon aus, dass die deutsche Wirtschaft in den kommenden zwei Jahren wieder etwas an Dynamik gewinnen dürfte, allerdings wird diese Dynamik angesichts anhaltender struktureller Schwächen nicht von Dauer sein. Die zukünftige Entwicklung der Weltwirtschaft und auch der deutschen Wirtschaft wird weiterhin maßgeblich von exogenen Einflüssen abhängen.

So geht das „Gutachten des wissenschaftlichen Beraterkreises für evidenzbasierte Wirtschaftspolitik beim Bundesministerium für Wirtschaft und Energie vom 27. September 2025“ davon aus, dass fünf zentrale Handlungsfelder für eine zukunftsfähige Wachstumsstrategie relevant seien und zwar: Innovation und Strukturwandel müssten zugelassen werden; staatliche Investitionen seien europäischer Integration sei zu vertiefen; zudem weist der Beraterkreis erneut auf notwendige Reformen der Sozialsysteme und der Steuerpolitik hin.

Die Bundesregierung geht in ihrer Herbstprojektion davon aus, dass sich nach zwei Jahren rückläufiger Wirtschaftsleistung im Herbst 2025 eine leichte konjunkturelle Erholung auf niedrigem Niveau abzeichnet. Zum Jahreswechsel 2025/2026 dürfte die finanzpolitische Maßnahme der Bundesregierung. Für das laufende Jahr wird ein preisbereinigter Rückgang des Bruttoinlandsprodukts um 0,2% erwartet. Im Jahr 2026 wird mit einem Anstieg um 1,3% und im Jahr 2027 um 1,4% gerechnet.

Anders als in früheren Erholungsphasen wird die wirtschaftliche Entwicklung voraussichtlich nicht maßgeblich von der Außenwirtschaft getragen, sondern vor allem durch die Binnennachfrage – insbesondere durch privaten und öffentlichen Konsum sowie durch Investitionen.

Risiken für die erwartete wirtschaftliche Erholung ergeben sich vor allem aus der volatilen Handels- und Sicherheitspolitik der USA, die potenzielle Gegenmaßnahmen von Handelspartnern nach sich ziehen könnte.

2.3.1 Haushaltswirtschaftliche Lage der Kommunen in Rheinland-Pfalz

Im Jahr 2024 und damit im zweiten Jahr in Folge, war ein negativer Finanzierungssaldo in Höhe von rund 630 Mio. Euro (Vorjahr 565 Mio. Euro) zu verzeichnen. Hierbei ist allerdings zu beachten, dass das Ergebnis maßgeblich von der Kapitalrechnung geprägt war und dass der Saldo der laufenden Rechnung sich auf +539 Mio. Euro belief. Dieses Ergebnis konnte im Wesentlichen durch eine erhebliche Ausweitung der Landeszuweisung erreicht werden.

Das Land hat mit dem Doppelhaushalt 2025/2026 einen sehr ambitionierten Haushalt verabschiedet, der die anstehenden Handlungserfordernisse finanziert. Dies spiegelt sich auch in der Dotierung der Zahlungen an die Kommunen wieder. Die Kommunen können mit deutlich höheren Zuweisungen vom Land rechnen, erst recht nach dem Nachtragshaushalt 2025/2026. Mit rund 8,8 Mrd. Euro im Jahr 2025 bzw. 8,9 Mrd. Euro im Jahr 2026 liegen diese jeweils um ca. 1,2 Mrd. Euro über dem Ansatz von 2024. Etwas weniger als die Hälfte der Zuweisungen entfällt dabei auf den kommunalen Finanzausgleich (KFA). Auch die Zweckzuweisung innerhalb des KFA steigen bis 2026 um 104 Mio. Euro. Außerhalb



OG Freirachdorf

des KFA steigen die geplanten Ausgaben im DHH 2025/2026 gegenüber dem Ansatz 2024 um 611 Mio. Euro in 2025 bzw. 606 Mio. Euro in 2026.

Darüber hinaus hat Herr Ministerpräsident Schweitzer in seiner Regierungserklärung am 2. Juli 2025 das Sofortprogramm „Handlungsstarke Kommunen“ angekündigt, mit welchem die kreisfreien Städte und Landkreise jeweils im Jahr 2025 und 2026 zusätzliche Finanzmittel in Höhe von 300 Mio. Euro erhalten sollen, um damit die besonderen Belastungen durch den starken Anstieg der Ausgaben vor allem im Bereich der Sozial- und Jugendhilfeleistungen abzufedern. Die Finanzierung dieses Sofortprogramms wird über den inzwischen beschlossenen Nachtragshaushalt für die Jahre 2025 bis 2026 aus Landesmitteln erfolgen. Der begleitende Gesetzesentwurf für eine Änderung des LFAG durch Einfügung des neuen § 17a (Ergänzungszuweisungen zur Überbrückung besonderer Belastung) wurde am 9. Oktober 2025 erstmals im Landtag beraten.

Ebenfalls in der Regierungserklärung vom 2. Juli 2025 hat Herr Ministerpräsident das Sondervermögensgesetz des Bundes und den darauf folgenden „Rheinland-Pfalz-Plan für Bildung, Klima und Infrastruktur“ angekündigt, welcher die Perspektive bietet, den investiven Herausforderungen der kommenden Jahre wirksam und gezielt begegnen zu können. Rheinland-Pfalz stehen aus dem Bundesprogramm rund 4,8 Mrd. Euro zur Verfügung, mit denen Zukunftsinvestitionen im ganzen Land finanziert werden sollen – unter anderem in Schulen, Kitas und Hochschulen, die Verkehrsinfrastruktur, klimafreundliche Mobilität, den Hochwasserschutz, die medizinische Versorgung sowie den Katastrophenschutz. Die den Kommunen aus dem Sondervermögen zustehenden Mittel von 2,9 Mrd. Euro (60 v. H.) werden laut Beschluss des Landtages noch einmal um weitere Landesmittel in Höhe von 600 Mio. Euro ergänzt, sodass den Kommunen insgesamt rund 3,5 Mrd. Euro zur Verfügung gestellt werden.

2.3.2 Kommunale Haushaltskonsolidierung

Wie bereits in den vergangenen Jahren stellt die Konsolidierung der öffentlichen Haushalte weiterhin eine zentrale Herausforderung dar. Dies betrifft nicht nur die Haushalte der rheinland-pfälzischen Gemeinden und Gemeindeverbände, sondern selbstverständlich auch den Landeshaushalt. Auf allen Verwaltungsebenen sind nach wie vor erhebliche Anstrengungen erforderlich, um die Dynamik der Ausgabesteigerungen einzudämmen. Insbesondere auf kommunaler Ebene ist es von besonderer Bedeutung, einem erneuten Anstieg der Liquiditätskredite entgegenzuwirken.

Die kommunalen Gebietskörperschaften sind daher weiterhin aufgefordert, ihre Haushalte konsequent zu konsolidieren und dabei sämtliche verfügbaren Möglichkeiten zur Reduzierung der Ausgaben sowie zur Erhöhung der Einnahmen auszuschöpfen.

Die Kommunalberichte des Rechnungshofs Rheinland-Pfalz weisen regelmäßig auf konkrete Handlungsoptionen hin, die zur Verbesserung der kommunalen Haushalts- und Finanzlage beitragen können.

2.3.3 Orientierungsdaten für die Entwicklung der Steuereinnahmen

Der Arbeitskreis „Steuerschätzungen“ beim Bundesministerium der Finanzen hat in seiner Sitzung vom 21. bis 23. Oktober 2025 auf der Basis des geltenden Steuerrechts das Steueraufkommen für die Jahre 2025 bis 2030 geschätzt. Demnach kann weiterhin mit wachsenden Steuereinnahmen gerechnet werden.



OG Freirachdorf

2.4 Entwicklung der Umlagen

2.4.1 Gewerbesteuerumlage gem. § 6 Gemeindefinanzreformgesetz

Der Gesamtvervielfältiger für die Gewerbesteuerumlage teilt sich in den kommenden Jahren voraussichtlich wie folgt auf (§ 6 Abs. 3 GemFinRG):

Jahr	Vervielfältiger Bund	Vervielfältiger Land	Gesamtvervielfältiger
2025	14,5	20,5	35,0
2026	14,5	20,5	35,0
2027	14,5	20,5	35,0
2028	14,5	20,5	35,0
2029	14,5	20,5	35,0

2.4.2 Entwicklung der Kreis- und Verbandsgemeindeumlage

Die Ortsgemeinden werden aufgrund verschiedener gesetzlicher Regelungen durch Umlagen belastet. Von wesentlicher Bedeutung sind die Kreis- und die Verbandsgemeindeumlage. Die Rechtsgrundlage für die Erhebung ergibt sich für den Kreis aus § 58 Abs. 3 Landeskreisordnung (LKO) i. V. m. § 31 Landesfinanzierungsausgleichsgesetz (LFAG) und für die Verbandsgemeinde aus § 72 GemO i. V. m § 32 LFAG.

Die Umlagegrundlagen sind für Kreis- und Verbandsgemeinde einheitlich.

Entsprechend § 32 Abs. 1 LFAG i. V. m. § 31. Abs. 1 und 2 LFAG sind Umlagegrundlagen:

- a) die festgesetzte Schlüsselzuweisung A nach § 13 LFAG
- b) die Steuerkraftmesszahl nach § 17 LFAG und
- c) die festgesetzte Zuweisung für Stationierungsgemeinden und für zentrale Orte nach § 19.

Die Entwicklung der Umlagesätze der letzten Jahre wird in der nachfolgenden Übersicht dargestellt.

Entwicklung der Kreis- und Verbandsgemeindeumlage (%-Punkte)						
Umlageart	2021	2022	2023	2024	2025	2026
1. Kreisumlage	40,0%	40,0%	40,0%	42,0%	43,0%	43,0%
2. Verbandsgemeindeumlage	33,5%	33,5%	33,5%	33,5%	33,5%	33,5%
Summe:	73,5%	73,5%	73,5%	75,5%	76,5%	76,5%



3. Gegenüberstellung des abgelaufenen, laufenden und kommenden Haushaltsjahres

Der Vorbericht soll nach § 6 GemHVO einen Überblick über die Entwicklung der Haushaltswirtschaft im Haushaltsjahr unter Einbeziehung insbesondere der beiden Haushaltsvorjahre geben.

3.1 Haushaltsjahr 2024

Das Haushaltsjahr 2024 wies folgende Zahlen in Ergebnis- und Finanzrechnung aus:

Ergebnisrechnung		Finanzrechnung	
Erträge	1.235.328,28 €	Einzahlungen	1.222.479,73 €
Aufwendungen	1.185.761,19 €	Auszahlungen	1.076.880,91 €
Jahresergebnis	49.567,09 €	Finanzmittel	145.598,82 €

3.2 Haushaltsjahr 2025

Das Haushaltsjahr 2025 wies folgende Zahlen im Ergebnis- und Finanzhaushalt aus:

Ergebnishaushalt		Finanzhaushalt	
Erträge	1.082.315,00 €	Einzahlungen	1.060.550,00 €
Aufwendungen	1.266.970,00 €	Auszahlungen	1.943.330,00 €
Jahresergebnis	-184.655,00 €	Finanzmittel	-882.780,00 €

3.3 Haushaltsjahr 2026

Der vorliegende doppische Haushalt für das Haushaltsjahr 2026 schließt wie folgt ab:

Ergebnishaushalt		Finanzhaushalt	
Erträge	1.127.765,00 €	Einzahlungen	1.111.450,00 €
Aufwendungen	1.229.470,00 €	Auszahlungen	1.936.510,00 €
Jahresergebnis	-101.705,00 €	Finanzmittel	-825.060,00 €



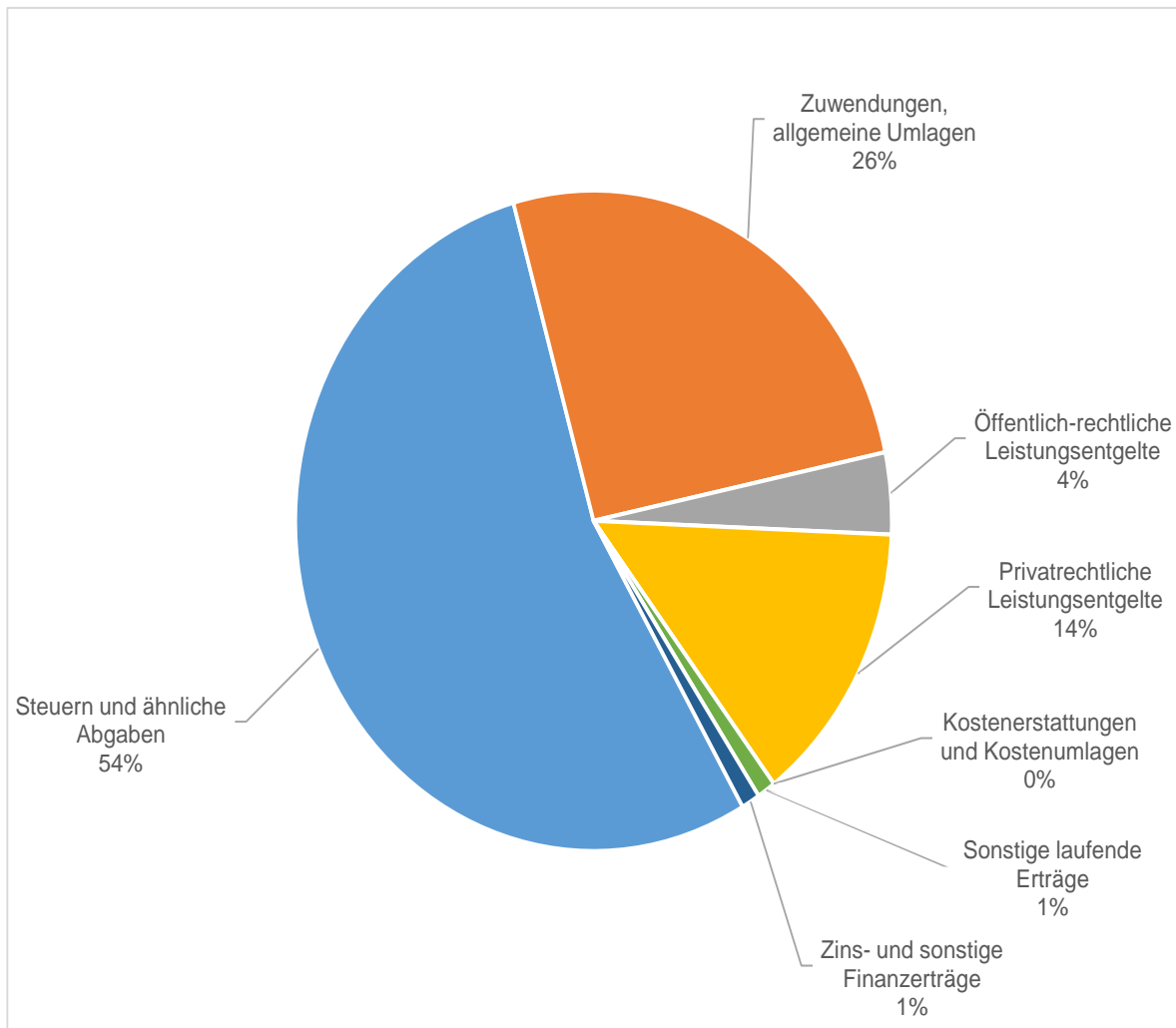
OG Freirachdorf

3. Eckpunkte des Haushaltsplanes 2026

3.1 Ergebnishaushalt

Erträge:

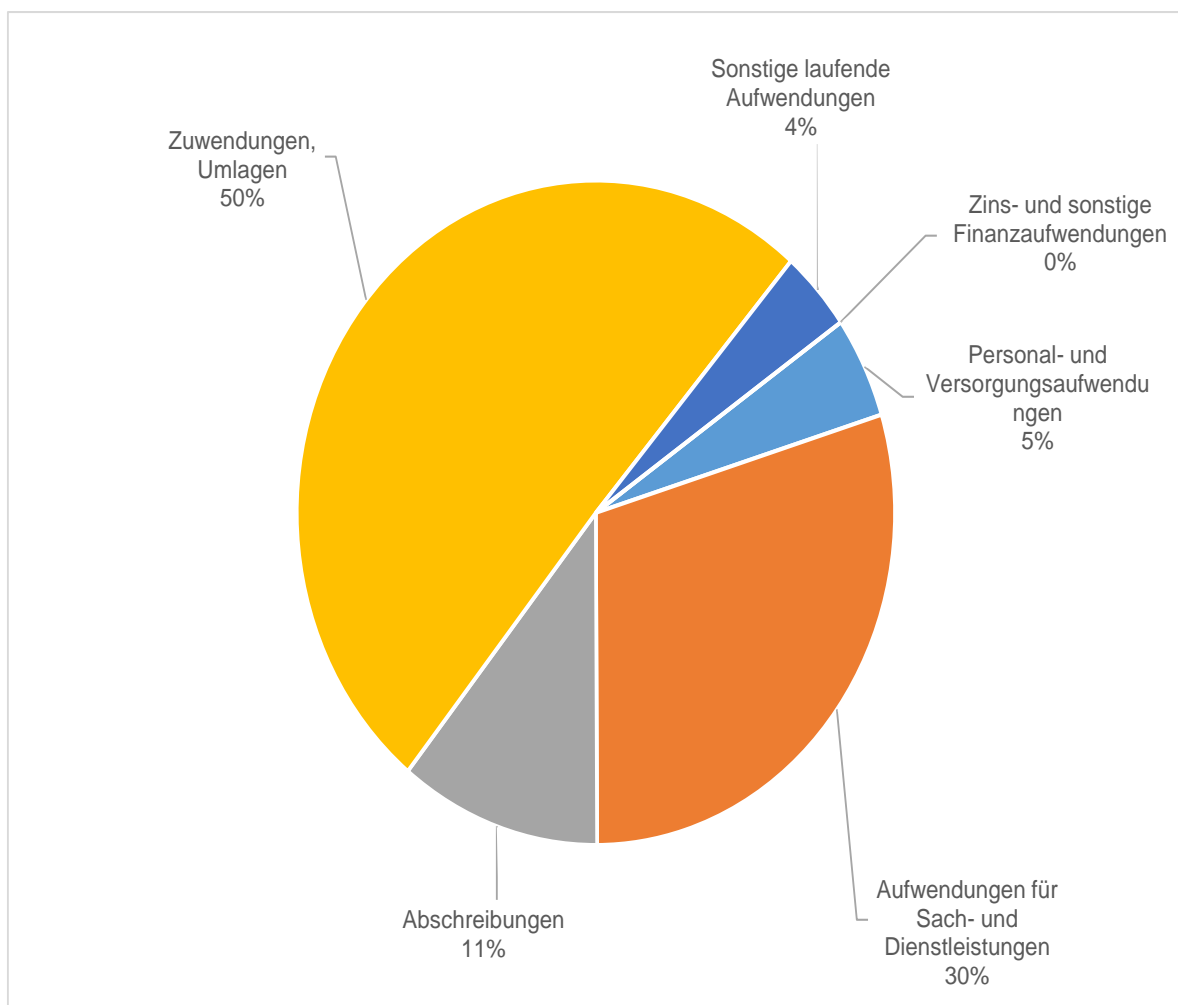
Steuern und ähnliche Abgaben	604.650 €
Zuwendungen, allgemeine Umlagen	297.265 €
Öffentlich-rechtliche Leistungsentgelte	44.400 €
Privatrechtliche Leistungsentgelte	156.600 €
Kostenerstattungen und Kostenumlagen	200 €
Sonstige laufende Erträge	14.250 €
Zins- und sonstige Finanzerträge	10.400 €
Erträge insgesamt	1.127.765 €





Aufwendungen:

Personal- und Versorgungsaufwendungen	64.950 €
Aufwendungen für Sach- und Dienstleistungen	364.160 €
Abschreibungen	131.510 €
Zuwendungen, Umlagen	624.050 €
Sonstige laufende Aufwendungen	44.600 €
Zins- und sonstige Finanzaufwendungen	200 €
Aufwendungen insgesamt	1.229.470 €





OG Freirachdorf

Erläuterungen zu den Erträgen:

Steuern und ähnliche Abgaben

Die Position „Steuern und ähnliche Abgaben“ umfasst insgesamt ein Volumen von 604.650 € und ist damit die stärkste Ertragsart im gemeindlichen Haushalt.

Es ergibt sich für die Grundsteuer A ein Aufkommen von 3.000 € und die Grundsteuer B von 84.500 €.

Bei der Gewerbesteuer wurde der Ansatz vorsichtig auf 100.000 € geschätzt.

Beim Gemeindeanteil an der Einkommensteuer werden 361.450 € und beim Gemeindeanteil an der Umsatzsteuer 13.950 € erwartet.

Zu erwarten ist für 2026 ein Weiterleitungsbetrag (sog. Ausgleichsleistungen gemäß § 21 LFAG) von 37.450 €.

Zuwendungen und allgemeine Umlagen

Der Ortsgemeinde Freirachdorf wird zur Ergänzung der eigenen Erträge und zum Abbau von Finanzkraftunterschieden im Rahmen der Finanzausstattungsgarantie eine Schlüsselzuweisung A gewährt. Da die je Einwohner errechnete Steuerkraftmesszahl mit 771,25 € um 357,11 € unter dem voraussichtlichen Schwellenwert (76 % der landesdurchschnittlichen Steuerkraft = 1.128,36 €) liegt, erhält die Ortsgemeinde einen Ausgleich von 90 % des Unterschiedsbetrages, das sind 229.800 €.

Zur Unterstützung der Aufwendungen im Bereich der Kinderbetreuung wird der Ortsgemeinde Freirachdorf eine Schlüsselzuweisung B in Höhe von 30.300 € gewährt.

Im Bereich des Forstes und aus dem Dorfbudget werden Zuwendungen von 27.500 € erwartet.

Die Erträge aus der Auflösung von Sonderposten aus erhaltenen Zuwendungen betragen 9.665 €.

Öffentlich-rechtliche Leistungsentgelte

Für die Benutzung von öffentlichen Einrichtungen und sonstige Entgelte ist ein Betrag in Höhe von 5.800 € veranschlagt.

Die Erträge aus der Auflösung von Sonderposten für Beiträge und ähnliche Entgelte betragen 38.400 €.

Privatrechtliche Leistungsentgelte

Erträge aus Mieten und Pachten, sowie aus Holzverkauf betragen 156.600 €, davon entfallen rund 10.000 € auf Jagdpachterträge und die Wildschadensverhütungspauschale.

Im Bereich des Energie Park Freirachdorf, werden Erträge aus der Stromeinspeisung von 80.000 € im Haushaltsjahr 2026 erwartet.

Kostenerstattungen und Kostenumlagen

Hier fallen Erträge in Höhe von 200 € an.

Sonstige laufende Erträge

Von dem Gesamtvolumen in Höhe von 14.250 € entfallen rund 14.000 € auf Konzessionsabgaben der Energieversorger.

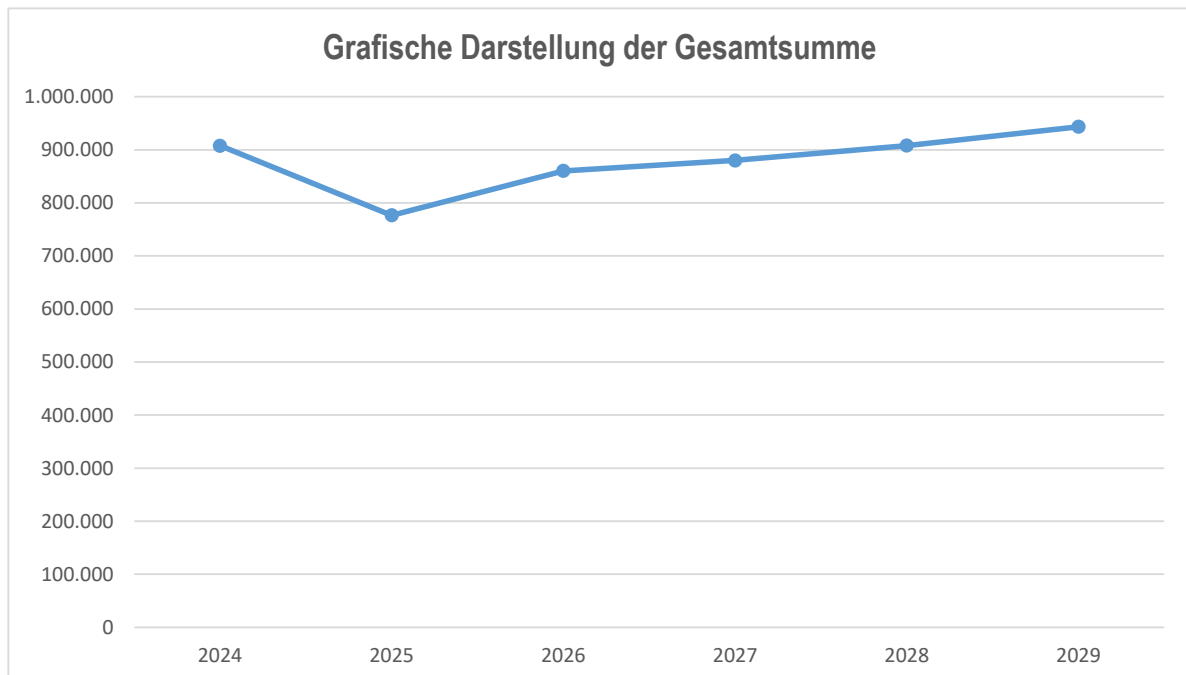


Zinserträge und sonstige Finanzerträge

Zinsen für Festgeldanlagen, positive Kassenbestandsverzinsung und Stundungen betragen 10.400 €.

Entwicklung der Steuereinnahmen und Schlüsselzuweisungen

HH-Jahr	Grundsteuer A	Grundsteuer B	Gewerbesteuer	Gemeindeanteil Einkommenssteuer	Gemeindeanteil Umsatzsteuer	Umsatzsteuerausgleichsleistung	Schlüsselzuweisung A	Schlüsselzuweisung B	Gesamtsumme
2024	3.249	80.717	162.406	328.451	11.426	43.363	248.039	30.064	907.715
2025	2.900	83.700	100.000	345.000	11.400	37.300	164.300	32.050	776.650
2026	3.000	84.500	100.000	361.450	13.950	37.450	229.800	30.300	860.450
2027	3.000	85.600	102.100	375.000	17.000	38.000	228.950	30.300	879.950
2028	3.000	86.700	104.250	386.000	19.000	40.000	238.950	30.300	908.200
2029	3.000	87.850	110.100	404.000	17.000	41.000	250.350	30.300	943.600





OG Freirachdorf

Erläuterungen zu den Aufwendungen:

Personalaufwendungen

Hierunter fallen die Aufwandsentschädigungen für den Ortsbürgermeister und die Ortsbeigeordneten, sowie die Gremien in Höhe von 14.000 € an. Die Vergütungen für die geringfügig Beschäftigten sind mit 38.950 € veranschlagt.

Die Aufwendungen für die Zuführungen zu den Ehrensoldrückstellungen für den Ortsbürgermeister betragen 4.000 €.

Aufwendungen für Ehrensold (ehemalige Ortsbürgermeister) sind mit 8.000 € veranschlagt.

Aufwendungen für Sach- und Dienstleistungen

Hier werden alle anfallenden Aufwendungen für Sach- und Dienstleistungen erfasst und betragen 364.160 € und verteilen sich im Wesentlichen auf folgende Positionen:

- Bewirtschaftung der Grundstücke, Gebäude und Außenanlagen	79.900 €
- Unterhaltung der Grundstücke, Gebäude und Außenanlagen	77.560 €
- Sach- und Dienstleistungen im Forstbereich	51.700 €
- Kostenbeteiligung an Kindergärten	135.000 €

Abschreibungen

Die Abschreibungen des Vermögens, wie Gebäude, Maschinen und technische Anlagen, Fahrzeuge usw. sind als Aufwand darzustellen. Hierbei sind die Anschaffungskosten oder die Herstellungskosten um planmäßige Abschreibungen zu vermindern. Diese erfolgt grundsätzlich in gleichen Jahresraten über die wirtschaftliche Nutzungsdauer (lineare Abschreibung). Der Gesamtaufwand der Abschreibungen beträgt 131.510 €.

Zuwendungen, Umlagen und sonstige Transferaufwendungen

Der Umlagesatz für die Kreisumlage wird vorerst für das kommende Jahr mit 43 v.H. und der Hundertsatz für die Verbandsgemeindeumlage mit 33,5 v.H. angenommen. Betraglich schlägt die Kreisumlage mit 335.950 € und die Verbandsgemeindeumlage mit 261.750 € zu Buche.

Die Gewerbesteuerumlage beläuft sich unter Berücksichtigung eines Umlagesatzes von 35 v.H. auf rechnerisch 9.250 €.

Der Anteil an der Umlage für Medizinische Versorgung in der Verbandsgemeinde beträgt 9.900 €.

Sonstige laufende Aufwendungen

Bei den sonstigen laufenden Aufwendungen in Höhe von 44.600 € entfallen 25.500 € auf den Bebauungsplan, die Kampfmitteluntersuchung und die Vermessung für das geplante Neubaugebiet. Bei den Restkosten handelt es sich um Geschäftsaufwendungen, Reisekosten, Versicherungsbeiträge, Verfügungsmittel, Repräsentationsmittel usw.

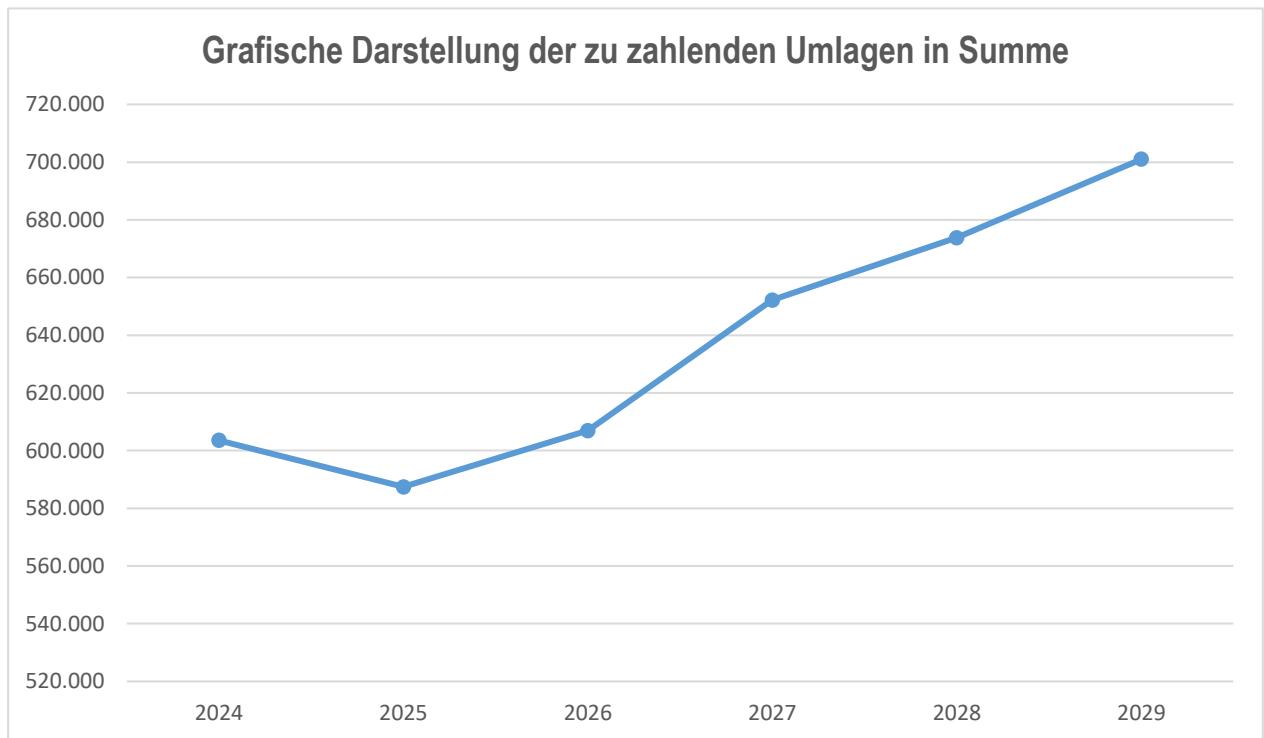
Zins- und sonstige Finanzaufwendungen

Zinsen und ähnliche Aufwendungen fallen im Ergebnishaushalt in Höhe von 200 € an.



Entwicklung der allgemeinen Umlagen

HH-Jahr	Gewerbesteuerumlage	Kreisumlage	VG-Umlage	Finanzausgleichsumlage	Summe
2024	15.044	327.396	261.138	0	603.578
2025	9.250	325.000	253.200	0	587.450
2026	9.250	335.950	261.750	0	606.950
2027	9.400	361.300	281.500	0	652.200
2028	9.600	373.350	290.900	0	673.850
2029	10.150	388.350	302.550	0	701.050





3.2 Finanzhaushalt

Der Finanzhaushalt gibt durch die zusammenfassende Darstellung aller geplanten Einzahlungen und Auszahlungen einen wichtigen Überblick über die tatsächliche finanzielle Lage der Ortsgemeinde. Er wird in Zahlungen aus laufender Verwaltungstätigkeit, Zins- und sonstige Finanzauszahlungen und Zahlungen aus Investitionstätigkeit aufgeteilt. Die Ein- und Auszahlungen aus laufender Verwaltungstätigkeit wurden bereits im Ergebnishaushalt weitgehend erläutert, soweit sie Einzahlungen und Auszahlungen darstellen.

Es sind folgende Einzahlungen und Auszahlungen aus Investitionen im Haushalt vorgesehen:

Einzahlungen:

- Kreiszuwendung Norfalltreffpunkt	7.500 €
- Zuschuss aus KfW-Maßnahmen	24.500 €

Gesamtsumme: 32.000 €

Auszahlungen:

- Ankauf von Grundstücken	30.000 €
- Neugestaltung Parkplatz Alte Schule	10.000 €
- Einrichtung eines Notfalltreffpunktes	1.000 €
- Anschaffungen Bauhofgeräte	1.000 €
- Anschaffung Spielgeräte	10.000 €
- Einrichtung Montainbikestrecke	5.000 €
- Ausbau Nordstraße	300.000 €
- Erschließung Neubaugebiet	350.000 €
- Erneuerung Brücke Mühlenweg	62.000 €
- Umgestaltung Freigrafenplatz	20.000 €
- Zaunanlage Friedhof	60.000 €
- Anschaffung von Betriebsgeräten durch den VZ-Wald (Anteil OG Freirachdorf)	550 €

Gesamtsumme: 849.550 €

Der Finanzhaushalt weist im Haushaltsjahr 2026 einen Finanzmittelfehlbetrag in Höhe von 825.060 € aus.

Die liquiden Mittel der Ortsgemeinde Freirachdorf werden nach Abschluss des Haushaltsjahres 2025 ca. 1.170.000 € betragen.



OG Freirachdorf

5. Kredite

Kreditaufnahmen für Investitionen sind nicht erforderlich.

Die Ortsgemeinde Freirachdorf hat keine Verbindlichkeiten aus Kreditaufnahmen und ist somit schuldenfrei.

6. Deckungsfähigkeit (§ 16 GemHVO)

Gemäß § 16 Abs. 1 GemHVO sind die Ansätze für Aufwendungen innerhalb eines Teilergebnishaushalts gegenseitig deckungsfähig.

7. Übertragbarkeit (§ 17 GemHVO)

Bei Ansätzen für Auszahlungen aus Investitionstätigkeiten bleiben die Ermächtigungen gemäß § 17 Abs. 2 GemHVO bis zur Fälligkeit der letzten Zahlung für ihren Zweck bestehen.

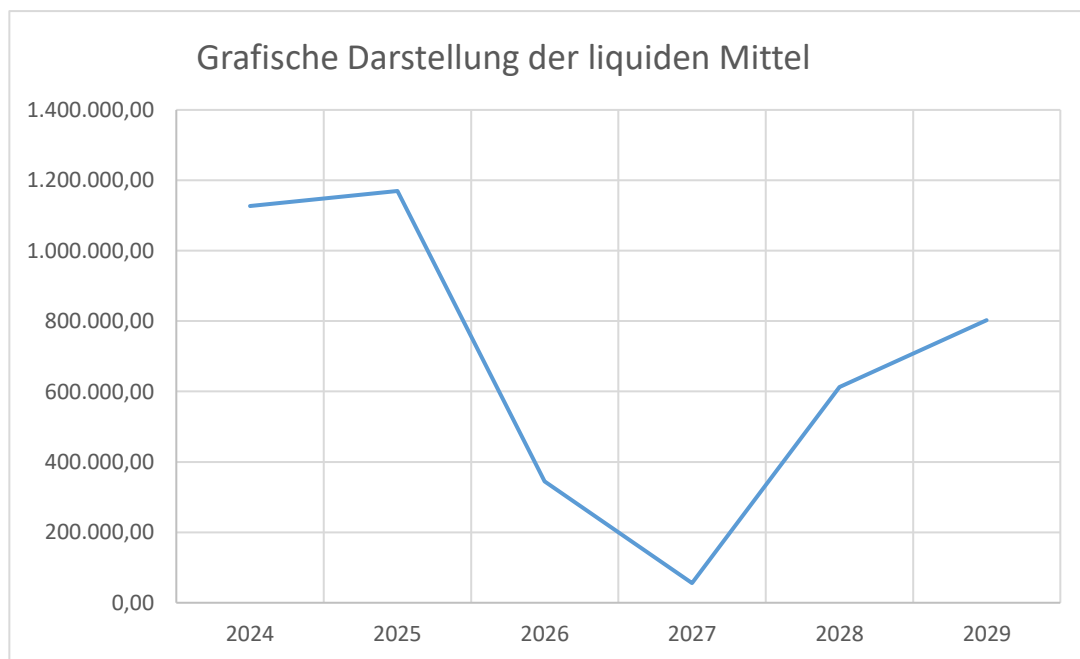
8. Aufgliederung des Gewerbesteueraufkommen des Haushaltsvorvorjahres (VV zu § 6 GemHVO)

Gewebetriebe gesamt	Gewerbesteuer- pflichtige Betriebe		Gewerbesteuer- aufkommen gesamt in Euro
	Anzahl	in %	
35	12	34	162.406,30



Entwicklung der liquiden Mittel

HH-Jahr	Anfangsbestand in €	Entnahme in €	Zuführung in €	Endbestand in €
2024	981.461,14	0,00	145.598,82	1.127.059,96
2025	1.127.059,96	0,00	42.940,04	1.170.000,00
2026	1.170.000,00	825.060,00	0,00	344.940,00
2027	344.940,00	289.310,00	0,00	55.630,00
2028	55.630,00	0,00	556.840,00	612.470,00
2029	612.470,00	0,00	190.040,00	802.510,00





Stellenplan 2026
Ortsgemeinde Freirachdorf

Organisationseinheit, Laufbahn, Fachrichtung, Amtsbezeichnung	Entgelt- Gruppe	Zahl der Stellen			Stellenvermerke (ku.kw.) und Erläuterungen (z.B. zu Planstellen, die nicht der allgemeinen Obergrenzenregelungen unterliegen oder zu Abweichungen gegenüber dem Stellenplan des Vorjahres)
		für das kommende Haushalts- jahr 2026	für das laufende Haushalts- jahr 2025	tatsächl. Besetzung am 30.06.2025	
Gemeindeorgane Ortsbürgermeister	-	1	1	1	Aufwandsentschädigung
Gemeindearbeiter	TVöD Egr. 1	0,00	0,20	0,15	1 geringf. Beschäftigte
Gemeindearbeiter	Egr. 2	0,15	0,60	0,56	4 geringf. Beschäftigte
Gemeindearbeiter	Egr. 4	0,65	0,00	0,00	5 geringf. Beschäftigte
Forstwirtschaftliches Unternehmen Waldarbeiter					

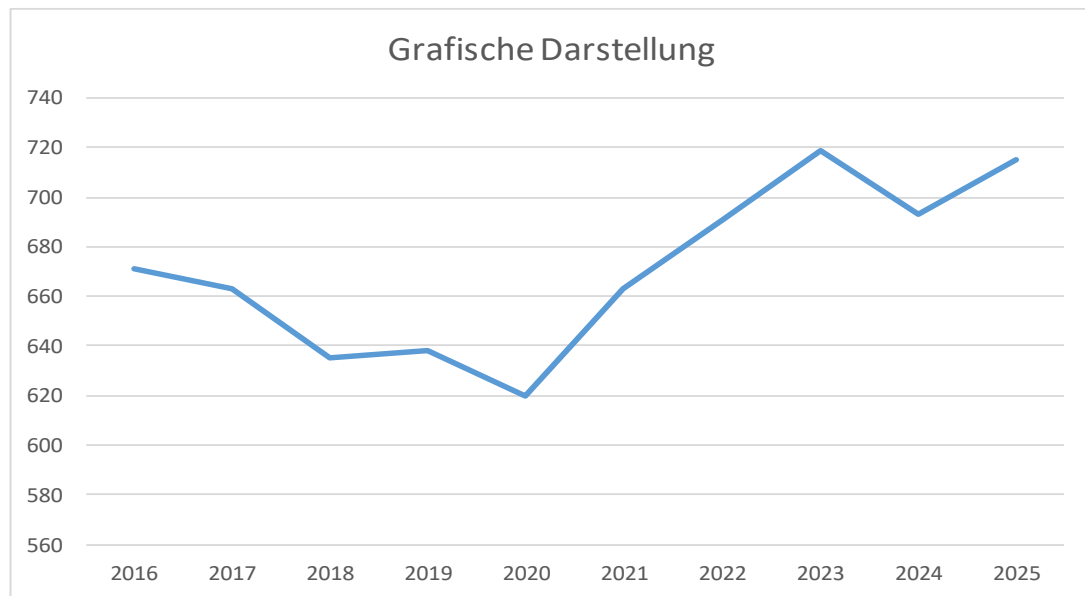


Einwohnerstatistik



Stichtag 30.06.

Jahr	Haupt- wohnung	Veränderung (+/-)	Neben- wohnung	Veränderung (+/-)	Einwohner gesamt	Veränderung (+/-)
2016	671		13		684	
2017	663	-1,19%	10	-23,08%	673	-1,61%
2018	635	-4,22%	10	0,00%	645	-4,16%
2019	638	0,47%	11	10,00%	649	0,62%
2020	620	-2,82%	10	-9,09%	630	-2,93%
2021	663	6,94%	13	30,00%	676	7,30%
2022	691	4,22%	12	-7,69%	703	3,99%
2023	719	4,05%	16	33,33%	735	4,55%
2024	693	-3,62%	13	-18,75%	706	-3,95%
2025	715	3,17%	14	7,69%	729	3,26%



Die Bestandsübersicht wird jährlich vom Landesrechenzentrum Mainz herausgegeben. Soweit nach dem Finanzausgleichsgesetz (FAG) die Einwohnerzahl für Berechnungen von rechtlicher Bedeutung ist, muss von der ermittelten Einwohnerzahl mit Hauptwohnung ausgegangen werden.



Übersicht über die aus Verpflichtungsermächtigungen voraussichtlich fällig werdenden Auszahlungen				
Verpflichtungsermächtigungen (gem. § 1 Abs. 1 Nr. 4 GemHVO) ¹	Planungs- daten des Haushalts- folgejahres	Planungs- daten des zweiten Haushalts- folgejahres	Planungs- daten des dritten Haushalts- folgejahres	Planungs- daten der weiteren Haushalts- folgejahre
	in € ²			
im Haushaltsjahr 2024	0,00	0,00	0,00	0,00
im Haushaltsjahr 2025	0,00	0,00	0,00	0,00
im Haushaltsjahr 2026	0,00	0,00	0,00	0,00
...				
Summe	0,00	0,00	0,00	0,00
Gesamtbetrag der Investitionskredite (ohne zinslose Kredite und Kredite zur Umschuldung)				

¹ Es sind in chronologischer Reihenfolge das Haushaltsjahr und alle Haushaltsvorjahre aufzuführen, in denen Verpflichtungsermächtigungen veranschlagt waren, aus deren Inanspruchnahme Auszahlungen fällig werden.

² Angaben können auch in 1.000 € erfolgen.



OG Freirachdorf

Übersicht über den Stand der Kreditaufnahmen und ähnlicher Vorgänge^{1,2}				
Ifd. Nr.	Art (gem. § 47 Abs. 5 Nr. 4 GemHVO)	Stand Beginn Haushaltsvorjahr	Voraussichtlicher Stand zu Beginn des Haushaltsjahres	Voraussichtlicher Stand zum Ende des Haushaltsjahres
		in €		
1	Verbindlichkeiten aus Anleihen für Investitionen	0,00	0,00	0,00
2	Verbindlichkeiten aus Anleihen für Liquiditätssicherung	0,00	0,00	0,00
3	Verbindlichkeiten aus Kreditaufnahmen für Investitionen ² (gemäß ³ 103 GemO)	0,00	0,00	0,00
4	Verbindlichkeiten aus Kreditaufnahmen zur Liquiditätssicherung ^{2,3} (gemäß § 105 Gemo)	0,00	0,00	0,00
5	darunter: a) Anleihen und Kreditaufnahmen zur Liquiditätssicherung bis zum 31.12.2023 ⁴	0,00	0,00	0,00
6	darunter: a) Anleihen und Kreditaufnahmen zur Liquiditätssicherung bis zum 01.01.2024 ⁵	0,00	0,00	0,00
7	Verbindlichkeiten aus Vorgängen, die Kreditaufnahmen wirtschaftlich gleichkommen ⁶	0,00	0,00	0,00
8	Summe der Kreditaufnahmen	0,00	0,00	0,00

¹ Die Übersicht ist als Anlage zum Haushaltsplan (§ 1 Abs. 1 Nr. 5 GemHVO) entbehrlich, sofern der Vorbericht eine entsprechend aussagekräftige Darstellung der Verbindlichkeiten aus Kreditaufnahmen für Investitionen, zur Liquiditätssicherung und aus Verbindlichkeiten aus Vorgängen, die Kreditaufnahmen wirtschaftlich gleichkommen sowie deren Entwicklung (vgl. § 6 Satz 5 Nr. 4 und 5 GemHVO) enthält.

² Hierzu zählen auch Kredite, die von Beteiligungsunternehmen, Sondervermögen oder ähnlichen Tochterorganisationen aufgenommen wurden.

³ Bei Ortsgemeinden: Verbindlichkeiten gegenüber der Verbandsgemeinde im Rahmen der Einheitskasse.

⁴ Bei Ortsgemeinden: Verbindlichkeiten gegenüber der Verbandsgemeinde im Rahmen der Einheitskasse, welche bis zum 31.12.2023 entstanden sind abzüglich Schuldübernahme durch Land (PEK-RP).

⁵ Bei Ortsgemeinden: Verbindlichkeiten gegenüber der Verbandsgemeinde im Rahmen der Einheitskasse, welche ab dem 01.01.2024 entstanden sind.

⁶ Hierunter sind Verbindlichkeiten aus kreditähnlichen Rechtsgeschäften anzusehen, aus denen eine Zahlungsverpflichtung der Gemeinde begründet wurde, die einer Kreditaufnahme wirtschaftlich gleichkommt und die mit der Investitionstätigkeit der Gemeinde in Verbindung stehen. Hierzu zählen bspw. Leasingverträge, ÖPP-Maßnahmen, Leibrentenverträge, Stundungsvereinbarungen aus Kauf-, Dienst- oder Werkverträgen, Schuldübernahmen, Gewährung von Schuldendiensthilfen an Dritte.



**Übersicht zur Beurteilung der dauernden Leistungsfähigkeit
(Berechnung der sog. "freien Finanzspitze"; Ausgleich Finanzhaushalt)**

lfd. Nr.	Einzahlungs- und Auszahlungsarten	Ergebnisse des Haushaltsvorjahres einschl. Nachträge ¹	Ansätze des Haushaltsvorjahres einschl. Nachträge ¹	Ansätze des Haushaltsjahres	Planungsdaten des Haushaltsfolgejahres	Planungsdaten des zweiten Haushaltsfolgejahres	Planungsdaten des dritten Haushaltsfolgejahres						
		in € ²											
Entstehungsrechnung	1	Saldo der ordentlichen und außerordentlichen Ein- und Auszahlungen (§ 2 Abs. 1 Satz 1 Posten F 23 GemHVO)	einschließlich Zinsauszahlungen für bereits genehmigte Kredite	einschließlich Zinsauszahlungen für bereits genehmigte Kredite	einschließlich Zinsauszahlungen für bereits genehmigte Kredite und für geplante, aber noch nicht genehmigte Kredite								
			233.637	-49.280	-7.510	76.240	82.840	91.040					
	2	abzüglich Auszahlungen zur planmäßigen Tilgung von bereits genehmigten Investitionskrediten (§ 2 Abs. 1 Satz 1 Posten F 36 GemHVO)	0	0	0	0	0	0					
	3	Mindestrückführungsbetrag gemäß Tilgungsplan	0	0	0	0	0	0					
	4	Zwischensumme	233.637	-49.280	-7.510	76.240	82.840	91.040					
Verwendungsrechnung	5	abzüglich Auszahlungen zur planmäßigen Tilgung von geplanten, aber noch nicht genehmigten Investitionskrediten (§ 2 Abs. 1 Satz 1 Posten F 36 GemHVO)			0	0	0	0					
	6	"freie Finanzspitze" (Ziel in allen Jahren: 0)	233.637	-49.280	-7.510	76.240	82.840	91.040					
<table border="1"> <tr><td>Endfällige Kredite</td></tr> <tr><td>Jahr ... - Betrag ... €</td></tr> <tr><td>Jahr ... - Betrag ... €</td></tr> <tr><td>...</td></tr> </table>			Endfällige Kredite	Jahr ... - Betrag ... €	Jahr ... - Betrag ... €	...	<table border="1"> <tr><td>Stand der Kredite zur Liquiditätssicherung³</td></tr> <tr><td>Jahr ... - Betrag ... €</td></tr> </table>					Stand der Kredite zur Liquiditätssicherung ³	Jahr ... - Betrag ... €
Endfällige Kredite													
Jahr ... - Betrag ... €													
Jahr ... - Betrag ... €													
...													
Stand der Kredite zur Liquiditätssicherung ³													
Jahr ... - Betrag ... €													

¹ Ergebnisse, sofern vorliegend.

² Angaben können auch in 1.000 € erfolgen.

³ Bei Ortsgemeinden Stand der Verbindlichkeiten gegenüber der Verbandsgemeinde im Rahmen der Einheitskasse, bei Verbandsgemeinden nur den auf ihren Haushalt entfallenden Anteil.



Übersicht über die Entwicklung der Jahresergebnisse (gemäß § 2 Abs. 1 Satz 1 Posten E 23 GemHVO) ¹			
lfd. Nr.	Jahr	Jahr	Betrag in € ²
1	5. Haushaltsvorjahr (lt. festgestelltem Jahresabschluss)	2021	306.860,78
2	4. Haushaltsvorjahr (lt. festgestelltem Jahresabschluss)	2022	149.574,89
3	3. Haushaltsvorjahr (lt. festgestelltem Jahresabschluss)	2023	114.319,23
4	2. Haushaltsvorjahr (Rechnungsergebnis)	2024	49.567,09
5	1. Haushaltsvorjahr (Ansatz einschl. Nachträge)	2025	-184.655,00
6	Haushaltsjahr (Ansatz)	2026	-101.705,00
7	Zwischensumme (lfd. Nr. 1 - 6)		333.961,99
8	1. Haushaltsfolgejahr (Planung)	2027	-15.695,00
9	2. Haushaltsfolgejahr (Planung)	2028	2.055,00
10	3. Haushaltsfolgejahr (Planung)	2029	10.335,00
11	Summe		330.656,99

¹ Die Übersicht ist als Anlage zum Haushaltsplan entbehrlich, sofern der Vorbericht eine entsprechende Darstellung über die Entwicklung der Jahresergebnisse enthält.

² Angaben können auch in 1.000 € erfolgen.



Übersicht über die Über-/Unterdeckung im Finanzhaushalt bzw. in der Finanzrechnung ¹						
lfd. Nr.	Jahr	Jahr	Saldo der ordentlichen und außerordentlichen Ein- und Auszahlungen (§ 2 Abs. 1 Satz 1 Posten F 23 GemHVO)	./. planmäßige Tilgung (§ 2 Abs. 1 Satz 1 Posten F 36 GemHVO)	./. Mindest-Rückführungsbetrag gemäß Tilgungsplan (§ 2 Abs. 1 Satz 1 Posten F 45 GemHVO)	= Betrag
in € ²						
1	5. Haushaltsvorjahr (lt. festgestelltem Jahresabschluss)	2021	448.047,45	0,00	0,00	448.047,45
2	4. Haushaltsvorjahr (lt. festgestelltem Jahresabschluss)	2022	622.419,69	0,00	0,00	622.419,69
3	3. Haushaltsvorjahr (lt. festgestelltem Jahresabschluss)	2023	72.039,07	0,00	0,00	72.039,07
4	2. Haushaltsvorjahr (Rechnungsergebnis)	2024	233.637,25	0,00	0,00	233.637,25
5	1. Haushaltsvorjahr (Ansatz einschl. Nachträge)	2025	-49.280,00	0,00	0,00	-49.280,00
6	Haushaltsjahr (Ansatz)	2026	-7.510,00	0,00	0,00	-7.510,00
7	Zwischensumme (lfd. Nr. 1 bis 6)		1.319.353,46	0,00	0,00	1.319.353,46
8	1. Haushaltsfolgejahr (Planung)	2027	76.240,00	0,00	0,00	76.240,00
9	2. Haushaltsfolgejahr (Planung)	2028	82.840,00	0,00	0,00	82.840,00
10	3. Haushaltsfolgejahr (Planung)	2029	91.040,00	0,00	0,00	91.040,00
11	Summe		1.569.473,46	0,00	0,00	1.569.473,46

¹ Die Übersicht ist als Anlage zum Haushaltsplan entbehrlich, sofern der Vorbericht eine entsprechend aussagekräftige Darstellung der Entwicklung der Finanzmittelüberschüsse und -fehlbeträge enthält.

² Angaben können auch in 1.000 € erfolgen.



Übersicht über die Entwicklung des Eigenkapitals ¹				
lfd. Nr.	Ergebnis (gem. § 2 Abs. 1 Satz 1 Posten E 23)	Haushaltsjahr	Betrag	nachrichtlich: aufgelaufenes Eigenkapital
				in € ²
1	Eigenkapital zum 31.12. des dritten Haushaltsvorjahres	2023	114.319,23 €	4.966.375,31 €
2	+ Ergebnis des zweiten Haushaltsvorjahres	2024	49.567,09 €	5.015.942,40 €
3	+ Ansatz für Jahresergebnis des Haushaltsvorjahres	2025	-184.655,00 €	4.831.287,40 €
4	+ Ansatz für Jahresergebnis des Haushaltsjahres	2026	-101.705,00 €	4.729.582,40 €
5	+ geplantes Jahresergebnis des Haushaltsfolgejahres	2027	-15.695,00 €	4.713.887,40 €
6	+ geplantes Jahresergebnis des 2. Haushaltsfolgejahres	2028	2.055,00 €	4.715.942,40 €
7	+ geplantes Jahresergebnis des 3. Haushaltsfolgejahres	2029	10.335,00 €	4.726.277,40 €

¹Die Übersicht ist als Anlage zum Haushaltsplan entbehrlich, sofern der Vorbericht eine entsprechend aussagekräftige Darstellung der Entwicklung des Eigenkapitals enthält.



Tilgungsplan ^{1,2}								
Stand Liquiditätskredite zum 31.12.2024 (A):					Saldo (Spalte 2 + 3 - 1)	"Stand Liquiditätskredite zum 31.12. unter Berücksichtigung des Orientierungs-wertes" _{5,6}	"Stand Liquiditätskredite zum 31.12. unter Berücksichtigung des Mindest-Rückführungs-betrages sowie der freiwilligen Tilgung" _{5,7}	Saldo (Spalte 6-5)
endgültiges Entschuld-ungsvolumen PEK-RP (B):								
Saldo (A-B):								
Ifd. Nr.	Jahr (jeweils zum 31.12.)	Orientier-ungswert in Höhe von 1/30 ³	Mindest-Rückführ-ungs-betrag ⁴	freiwillige Tilgung	in € ⁸			
					Spalte: 1	2	3	4
1	2025				0,00	0,00	0,00	0,00
2	2026				0,00	0,00	0,00	0,00
3	2026				0,00	0,00	0,00	0,00
4	2027				0,00	0,00	0,00	0,00
5	2027				0,00	0,00	0,00	0,00
6	2028				0,00	0,00	0,00	0,00
7	2028				0,00	0,00	0,00	0,00
8	2029				0,00	0,00	0,00	0,00
9	2029				0,00	0,00	0,00	0,00
10	2030				0,00	0,00	0,00	0,00
11	2030				0,00	0,00	0,00	0,00
12	2031				0,00	0,00	0,00	0,00
13	2031				0,00	0,00	0,00	0,00
14	2032				0,00	0,00	0,00	0,00
15	2032				0,00	0,00	0,00	0,00
16	2033				0,00	0,00	0,00	0,00
17	2033				0,00	0,00	0,00	0,00
18	2034				0,00	0,00	0,00	0,00
19	2034				0,00	0,00	0,00	0,00
20	2035				0,00	0,00	0,00	0,00
21	2035				0,00	0,00	0,00	0,00
22	2036				0,00	0,00	0,00	0,00
23	2036				0,00	0,00	0,00	0,00
24	2037				0,00	0,00	0,00	0,00
25	2037				0,00	0,00	0,00	0,00
26	2038				0,00	0,00	0,00	0,00
27	2038				0,00	0,00	0,00	0,00
28	2039				0,00	0,00	0,00	0,00
29	2039				0,00	0,00	0,00	0,00
30	2040				0,00	0,00	0,00	0,00

¹ Die Übersicht ist als Anlage zum Haushaltsplan entbehrlich. Sofern der Vorbericht eine entsprechende Darstellung enthält.

² Bei Ortsgemeinden lautet die Bezeichnung "Übersicht über die Rückführung der Verbindlichkeiten gegenüber der Verbandsgemeinde im Rahmen der Einheitskasse".

³ Im Falle einer Teilnahme am programm PEK-RP ist vor der Berechnung des Orientierungswertes das endgültige Entschuldungsvolumen in Abzug zu bringen.

⁴ Im Falle einer Abweichung zum Orientierungswert ist die VV Nr. 3 zu § 105 GemO zu beachten.

⁵ Bei Ortsgemeinden ist das Wort "Liquiditätskredite" durch "Verbindlichkeiten gegenüber der Verbandsgemeinde im Rahmen der Einheitskasse" zu ersetzen.

⁶ Berechnungsformel: Liquiditätskreite zum 31.12.2023 ./ Endgültiges Entschuldungsvolumen ./ Spalte 1 bzw. Aufsummierung der aufgelaufenen Beträge aus Spalte 1

⁷ Berechnungsformel:

⁸ Angaben können auch in 1.000 € erfolgen.



Übersicht über die Entwicklung der Tilgungsrücklage ¹							
Ifd. Nr.	Jahr	Jahr	Stand zu Beginn des Haushaltsjahres	Zuführung Mindest-Rückführungsbetrag lt. Tilgungsplan	freiwillige Zuführung	für Tilgung verwendet (Entnahme)	Stand zum 31.12. (Spalte 1+2+3-4)
			in € ²				
			1	2	3	4	5
1	5. Haushaltsvorjahr (lt. festgestelltem Jahresabschluss)	2021	0	0	0	0	0
2	4. Haushaltsvorjahr (lt. festgestelltem Jahresabschluss)	2022	0	0	0	0	0
3	3. Haushaltsvorjahr (lt. festgestelltem Jahresabschluss)	2023	0	0	0	0	0
4	2. Haushaltsvorjahr (Rechnungsergebnis)	2024	0	0	0	0	0
5	1. Haushaltsvorjahr (Ansatz einschl. Nachträge)	2025	0	0	0	0	0
6	Haushaltsjahr (Ansatz)	2026	0	0	0	0	0
7	Zwischensumme (Ifd. Nr. 1 bis 6)			0	0	0	
8	1. Haushaltsfolgejahr (Planung)	2027	0	0	0	0	0
9	2. Haushaltsfolgejahr (Planung)	2028	0	0	0	0	0
10	3. Haushaltsfolgejahr (Planung)	2029	0	0	0	0	0
11	Summe			0	0	0	

¹ Die Übersicht ist als Anlage zum Haushaltsplan entbehrlich, sofern der Vorbericht eine entsprechende Darstellung über die Entwicklung der Jahresergebnisse enthält.

² Angaben können auch in 1.000 € erfolgen.



Ermittlung Höchstbetrag Verbindlichkeiten gegenüber der Einheitskasse ^{1,2}		
lfd. Nr.	Bezeichnung	Angabe
1	Haushaltsjahr	2026
2	maßgeblicher Betrachtungszeitraum ³	2020-2024
3	Arbeitstag mit dem höchsten Bestand an Liquiditätskrediten (Wochentag + Datum)	
4	Höchster Bestand an Verbindlichkeiten gegenüber der Einheitskasse in Euro nach Nr.3 ^{4,5,6}	
5	Summe der ordentlichen und außerordentlichen Auszahlungen im Finanzhaushalt des Planjahres (F 15 + F 18 zuzüglich außerordentlichen Auszahlungen)	1.086.960,00 €
6	Sicherheitszuschlag auf lfd. Nr. 5 in Höhe von 5 v. H. ^{5,6}	54.348,00 €
7	weiterer Sicherheitszuschlag auf lfd. Nr. 5 in Höhe von 5 v. H. im Falle eines Doppelhaushaltes ^{5,6}	
8	Abweichung in Euro ^{5,7} (kein Bedarf, ausreichende liquide Mittel)	-54.348,00 €
9	rechnerisch ermittelter Höchstbetrag (ggf. auch für 1. Jahr Doppelhaushalt) ^{5,6,8,9}	0,00 €
10	rechnerisch ermittelter Höchstbetrag für 2. Jahr Doppelhaushalt ^{5,6,8,10}	

¹ Die Übersicht ist als Anlage zum Haushaltsplan entbehrlich, sofern der Vorbericht eine entsprechende Darstellung enthält.

² Bei Verbandsgemeinden lautet die Bezeichnung "Ermittlung Höchstbetrag Liquiditätskredite".

³ Ermittlung maßgeblicher Betrachtungszeitraum (fünf Jahre):
Beginn des Fünf-Jahrezeitraumes ist das Haushaltsvorjahr.
Beispiel: haushaltsjahr 2024: maßgeblich sind die Haushaltsjahre 2018-2022

⁴ Bei Verbandsgemeinden: Verbindlichkeiten gegenüber der Einheitskasse als "Cash-Pool-Einheit"
Bei Ortsgemeinden: Verbindlichkeiten gegenüber der Einheitskasse als "Cash-Pool-Einheit"

⁵ Angabe kann auch in 1.000 € erfolgen

⁶ Betrag ist immer als positiver Euro-Betrag anzugeben.

⁷ Bei der Angabe ist auf das Vorzeichen zu achten, da sowohl eine Anhebung (+) als auch eine Absenkung (-) möglich ist.

Das Vorzeichen ist deshalb mit anzugeben.
Die Abweichung muss begründet werden.

⁸ Bei Bedarf ist eine Abrundung durch die Gemeinde bzw. den Gemeindeverbands zulässig.



OG Freirachdorf

Übersicht über die Teilhaushalte und die zugeordneten Produkte

Dieser Haushalt ist institutionell nach der Aufbauorganisation der Verwaltung in vier Teilhaushalte gegliedert.

Teilhaushalt 1 Zentrale Verwaltung

Produkte:

- 11100 Verwaltungssteuerung
- 11140 Gremien
- 11400 Zentrale Dienste
- 11410 Zentrales Grundstücks- und Gebäudemanagement
- 11430 Bauhof
- 12100 Statistik und Wahlen
- 28100 Heimat- und sonstige Kulturpflege

Teilhaushalt 2 Einrichtungen für Kinder und Jugend, Sportstätten

Produkte:

- 36520 Kindergärten
- 36600 Einrichtungen der Jugendarbeit
- 42400 Kommunale Sportstätten

Teilhaushalt 3 Kommunale Einrichtungen

Produkte:

- 51100 Räumliche Planungs- und Entwicklungsmaßnahmen
- 54100 Gemeindestraßen
- 55100 Öffentliches Grün / Landschaftsbau
- 55312 Friedhof
- 55313 Friedhofshalle
- 55510 Kommunale Forstwirtschaft
- 55590 Feldwege, Wirtschaftswege
- 57312 Dorfgemeinschaftshäuser / Festhallen
- 57319 Sonstige kommunale Einrichtungen
- 62300 Wirtschaftliche Unternehmen

Teilhaushalt 4 Allgemeine Finanzwirtschaft

Produkte:

- 6110 Steuern, allgemeine Zuweisungen, allgemeine Umlagen
- 6120 Sonstige allgemeine Finanzwirtschaft



OG Freirachdorf

2026

Bilanz



Aktiva		Bilanz		Passiva			
		31.12.2023	31.12.2024	31.12.2023	31.12.2024		
Posten	Bezeichnung	in €		Posten	Bezeichnung	in €	
1	Anlagevermögen	4.903.039,82	4.792.010,20	1	Eigenkapital	4.966.375,31	5.015.942,40
1.1	Immaterielle Vermögensgegenstände	189.543,54	189.135,75	1.1	Kapitalrücklage	4.852.056,08	4.966.375,31
1.1.1	Gewerbliche Schutzrechte und ähnliche Rechte und Werte sowie Lizenzen an solchen Rechten und Werten	0,00	0,00	1.2	Sonstige Rücklagen	0,00	0,00
1.1.2	Geleistete Zuwendungen	0,00	0,00	1.3	Jahresüberschuss/ Jahresfehlbetrag	114.319,23	49.567,09
1.1.3	Gezahlte Investitionszuschüsse	189.543,54	189.135,75	1.4	Nicht durch Eigenkapital gedeckter Fehlbetrag	0,00	0,00
1.1.4	Geschäfts- oder Firmenwert	0,00	0,00	2	Sonderposten	780.884,47	767.567,05
1.1.5	Anzahlungen auf immaterielle Vermögensgegenstände	0,00	0,00	2.1	Sonderposten für Belastungen aus dem kommunalen Finanzausgleich	0,00	19.097,00
1.2	Sachanlagen	4.713.496,28	4.602.874,45	2.2	Sonderposten zum Anlagevermögen	780.884,47	748.470,05
1.2.1	Wald, Forsten	1.753.706,06	1.753.706,06	2.2.1	Sonderposten aus Zuwendungen	231.227,70	220.482,24
1.2.2	Sonstige unbebaute Grundstücke und grundstücksgleiche Rechte	332.075,75	343.824,14	2.2.2	Sonderposten aus Beiträgen und ähnlichen Entgelten	549.656,77	503.498,43
1.2.3	Bebaute Grundstücke und grundstücksgleiche Rechte	151.177,27	146.426,59	2.2.3	Sonderposten aus Anzahlungen für Anlagevermögen	0,00	24.489,38
1.2.4	Infrastrukturvermögen	1.743.866,81	1.673.625,18	2.3	Sonderposten für den Gebührenaussgleich	0,00	0,00
1.2.5	Bauten auf fremden Grund und Boden	0,00	0,00	2.4	Sonderposten mit Rücklageanteil	0,00	0,00
1.2.6	Kunstgegenstände, Denkmäler	2.320,99	2.274,12	2.5	Sonderposten aus Grabnutzungsentgelten	0,00	0,00
1.2.7	Maschinen, technische Anlagen, Fahrzeuge	701.045,11	626.833,99	2.6	Sonderposten aus Anzahlungen für Grabnutzungsentgelte	0,00	0,00
1.2.8	Betriebs- und Geschäftsausstattung	29.304,29	25.561,59	2.7	Sonstige Sonderposten	0,00	0,00
1.2.9	Pflanzen und Tiere	0,00	0,00	3	Rückstellungen	73.591,47	163.421,16
1.2.10	Geleistete Anzahlungen, Anlagen im Bau	0,00	30.622,78	3.1	Rückstellungen für Pensionen und ähnliche Verpflichtungen	56.088,00	145.561,18
1.3	Finanzanlagen	0,00	0,00	3.2	Steuerrückstellungen	0,00	0,00
1.3.1	Anteile an verbundenen Unternehmen	0,00	0,00	3.3	Rückstellungen für latente Steuern	0,00	0,00
1.3.2	Ausleihungen an verbundene Unternehmen	0,00	0,00	3.4	Sonstige Rückstellungen	17.503,47	17.859,98
1.3.3	Beteiligungen	0,00	0,00	4	Verbindlichkeiten	158.902,91	43.342,47
1.3.4	Ausleihungen an Unternehmen, mit denen ein Beteiligungsverhältnis besteht	0,00	0,00	4.1	Anleihen	0,00	0,00
1.3.5	Sondervermögen, Zweckverbände, Anstalten des öffentlichen Rechts, rechtsfähige kommunale Stiftungen	0,00	0,00	4.2	Verbindlichkeiten aus Kreditaufnahmen	0,00	0,00
1.3.6	Ausleihungen an Sondervermögen, Zweckverbände, Anstalten des öffentlichen Rechts, rechtsfähige kommunale Stiftungen	0,00	0,00	4.2.1	Verbindlichkeiten aus Kreditaufnahmen für Investitionen	0,00	0,00
1.3.7	Sonstige Wertpapiere des Anlagevermögens	0,00	0,00	4.2.2	Verbindlichkeiten aus Kreditaufnahmen zur Liquiditätssicherung	0,00	0,00
1.3.8	Sonstige Ausleihungen	0,00	0,00	4.3	Verbindlichkeiten aus Vorgängen, die Kreditaufnahmen wirtschaftlich gleichkommen	0,00	0,00
2	Umlaufvermögen	1.077.072,79	1.199.765,49	4.4	Erhaltene Anzahlungen auf Bestellungen	0,00	0,00
2.1	Vorräte	3.749,66	4.055,66	4.5	Verbindlichkeiten aus Lieferungen und Leistungen	56.217,34	23.597,02
2.1.1	Roh-, Hilfs- und Betriebsstoffe	0,00	0,00	4.6	Verbindlichkeiten aus Transferleistungen	0,00	1.500,00
2.1.2	Unfertige Erzeugnisse, unfertige Leistungen	0,00	0,00	4.7	Verbindlichkeiten gegenüber verbundenen Unternehmen	0,00	0,00
2.1.3	Fertige Erzeugnisse, fertige Leistungen und Waren	3.749,66	4.055,66	4.8	Verbindlichkeiten gegenüber Unternehmen, mit denen ein Beteiligungsverhältnis besteht	0,00	0,00
2.1.4	Geleistete Anzahlungen auf Vorräte	0,00	0,00	4.9	Verbindlichkeiten gegenüber Sondervermögen, Zweckverbänden, Anstalten des öffentlichen Rechts, rechtsfähigen kommunalen Stiftungen	0,00	359,30
2.2	Forderungen und sonstige Vermögensgegenstände	1.073.323,13	1.195.709,83	4.10	Verbindlichkeiten gegenüber dem sonstigen öffentlichen Bereich	87.225,23	54,15
2.2.1	Öffentlich-rechtliche Forderungen, Forderungen aus Transferleistungen	64.710,95	58.234,30	4.11	Sonstige Verbindlichkeiten	15.460,34	17.832,00
2.2.2	Privatrechtliche Forderungen aus Lieferungen und Leistungen	16.475,71	5.294,08	5	Rechnungsabgrenzungsposten	2.150,74	2.500,00
2.2.3	Forderungen gegen verbundene Unternehmen	1.293,74	0,00				
2.2.4	Forderungen gegen Unternehmen, mit denen ein Beteiligungsverhältnis besteht	0,00	0,00				
2.2.5	Forderungen gegen Sondervermögen, Zweckverbände, Anstalten des öffentlichen Rechts, rechtsfähige kommunale Stiftungen	0,00	0,00				
2.2.6	Forderungen gegen den sonstigen öffentlichen Bereich	986.541,62	1.129.949,93				
2.2.7	Sonstige Vermögensgegenstände	4.551,11	4.034,22				
2.2.8	Wertberichtigung	-250,00	-1.802,70				
2.3	Wertpapiere des Umlaufvermögens	0,00	0,00				
2.3.1	Anteile an verbundenen Unternehmen	0,00	0,00				
2.3.2	Sonstige Wertpapiere des Umlaufvermögens	0,00	0,00				
2.4	Kassenbestand, Bundesbankguthaben, Guthaben bei der EZB, Guthaben bei Kreditinstituten und Schecks	0,00	0,00				
3	Ausgleichsposten für latente Steuern	0,00	0,00				
4	Rechnungsabgrenzungsposten	1.792,29	997,39				
4.1	Disagio	0,00	0,00				
4.2	Sonstige Rechnungsabgrenzungsposten	1.792,29	997,39				
5	Nicht durch Eigenkapital gedeckter Fehlbetrag	0,00	0,00				
	Bilanzsumme	5.981.904,90	5.992.773,08		Bilanzsumme	5.981.904,90	5.992.773,08



Gesamtergebnishaushalt



lfd. Nr.	Ergebnishaushalt	Ergebnisse	Ansätze einschl. Nachträge	Ansätze	Planungsdaten	Planungsdaten	Planungsdaten	Rechen- vorschriften	Konto- nummer
		2024	2025	2026	2027	2028	2029		
in €									
E 1	+ Steuern und ähnliche Abgaben	633.804,45	584.300	604.650	625.000	643.250	667.250		40
E 2	+ Zuwendungen, allgemeine Umlagen und sonstige Transfererträge	320.072,85	241.615	297.265	296.365	305.265	316.665		41
E 3	+ Erträge der sozialen Sicherung	0,00	0	0	0	0	0		42
E 4	+ Öffentlich-rechtliche Leistungsentgelte	51.463,34	49.750	44.400	44.300	32.450	32.400		43
E 5	+ Privatrechtliche Leistungsentgelte	181.549,26	175.000	156.600	154.000	154.000	154.000		441, 443-445
E 6	+ Kostenerstattungen und Kostenumlagen	4.971,80	200	200	200	200	200		442
E 7	+ Sonstige laufende Erträge	15.325,40	13.050	14.250	14.250	14.250	14.250		450-452, 46, 491
E 8	Summe der laufenden Erträge aus Verwaltungstätigkeit	1.207.187,10	1.063.915	1.117.365	1.134.115	1.149.415	1.184.765	Summe E 1 bis E 7	
E 9	- Personal- und Versorgungsaufwendungen	50.604,15	59.470	64.950	64.950	64.950	64.950		50-51
E 10	- Aufwendungen für Sach- und Dienstleistungen	264.973,04	371.310	364.160	277.560	277.560	277.560		52
E 11	- Abschreibungen	182.770,72	142.640	131.510	129.100	105.000	104.870		53
E 12	- Zuwendungen, Umlagen und sonstige Transferaufwendungen	622.391,85	598.450	624.050	669.300	690.950	718.150		54
E 13	- Aufwendungen der sozialen Sicherung	0,00	0	0	0	0	0		55
E 14	- Sonstige laufende Aufwendungen	65.021,43	94.900	44.600	19.100	19.100	19.100		56, 591
E 15	Summe der laufenden Aufwendungen aus Verwaltungstätigkeit	1.185.761,19	1.266.770	1.229.270	1.160.010	1.157.560	1.184.630	Summe E 9 bis E 14	
E 16	Laufendes Ergebnis aus Verwaltungstätigkeit	21.425,91	-202.855	-111.905	-25.895	-8.145	135	E 8 J. E 15	
E 17	+ Zinserträge und sonstige Finanzerträge	28.141,18	18.400	10.400	10.400	10.400	10.400		47
E 18	- Zinsaufwendungen und sonstige Finanzaufwendungen	0,00	200	200	200	200	200		57
E 19	Saldo der Zins- und sonstige Finanzerträge und -aufwendungen	28.141,18	18.200	10.200	10.200	10.200	10.200	E 17 J. E 18	
E 20	Ordentliches Ergebnis	49.567,09	-184.655	-101.705	-15.695	2.055	10.335	E 16 + E 19	
E 21	Außerordentliches Ergebnis	0,00	0	0	0	0	0	499 J. 599	
E 22	Saldo aus internen Leistungsbeziehungen	0,00	0	0	0	0	0	481 J. 581	
E 23	Jahresergebnis (Jahresüberschuss / Jahresfehlbetrag)	49.567,09	-184.655	-101.705	-15.695	2.055	10.335	Summe E 20 bis E 22	



lfd. Nr.	Ergebnishaushalt	Ergebnisse	Ansätze einschl. Nachträge	Ansätze	Planungsdaten	Planungsdaten	Planungsdaten	Rechen- vorschriften	Konto- nummer
		2024	2025	2026	2027	2028	2029		
in €									
E 1	+ Steuern und ähnliche Abgaben	633.804,45	584.300	604.650	625.000	643.250	667.250		40
	40110000 Grundsteuer A	3.249,16	2.900	3.000	3.000	3.000	3.000		
	40120000 Grundsteuer B	80.717,05	83.700	84.500	85.600	86.700	87.850		
	40130000 Gewerbesteuer	162.406,30	100.000	100.000	102.100	104.250	110.100		
	40210000 Gemeindeanteil an der Einkommensteuer	328.451,15	345.000	361.450	375.000	386.000	404.000		
	40220000 Gemeindeanteil an der Umsatzsteuer	11.425,75	11.400	13.950	17.000	19.000	17.000		
	40330000 Hundesteuer	4.192,51	4.000	4.300	4.300	4.300	4.300		
	40521000 Umsatzsteuerausgleichsleistungen vom Land	43.362,53	37.300	37.450	38.000	40.000	41.000		
E 2	+ Zuwendungen, allgemeine Umlagen und sonstige Transfererträge	320.072,85	241.615	297.265	296.365	305.265	316.665		41
	41111000 Schlüsselzuweisung A	248.039,00	164.300	229.800	228.950	238.950	250.350		
	41112000 Schlüsselzuweisung B	30.064,00	32.050	30.300	30.300	30.300	30.300		
	41442000 Zuweisungen und Zuschüsse für laufende Zwecke / vom öffentlichen Bereich / von der EU / vom Land	31.224,39	35.000	27.500	27.500	27.500	27.500		
	41510000 Erträge Auflösung Sonderposten aus Zuwendungen öffentlicher Bereich	10.445,46	9.965	9.365	9.315	8.215	8.215		
	41590000 Erträge Auflösung Sonderposten aus Zuwendungen Sonstige	300,00	300	300	300	300	300		
E 3	+ Erträge der sozialen Sicherung	0,00	0	0	0	0	0		42
E 4	+ Öffentlich-rechtliche Leistungsentgelte	51.463,34	49.750	44.400	44.300	32.450	32.400		43
	43190000 Verwaltungsgebühren einschließlich Erstattung von Auslagen / Sonstige	60,00	100	100	100	100	100		
	43210000 Entgelte für die Benutzung von öffentlichen Einrichtungen und für wirtschaftliche Dienstleistungen	1.370,00	1.200	1.200	1.200	1.200	1.200		
	43220000 Entgelte	3.875,00	4.500	4.500	4.500	4.500	4.500		
	43221000 Entgelte / Kautions für Rückgabe der Grabstätte	0,00	200	200	200	200	200		
	43700000 Erträge Auflösung Sonderposten für Beiträge	46.158,34	43.750	38.400	38.300	26.450	26.400		
E 5	+ Privatrechtliche Leistungsentgelte	181.549,26	175.000	156.600	154.000	154.000	154.000		441, 443-445
	44110000 Erträge aus Verkäufen von Vorräten	60.017,06	56.100	37.700	35.100	35.100	35.100		
	44120000 Mieten und Pachten	38.055,27	35.300	35.300	35.300	35.300	35.300		
	44120005 Mieten und Pachten 0%	2.595,30	0	0	0	0	0		
	44121000 Mieten und Pachten (PK-Bereich)	1.024,19	1.000	1.000	1.000	1.000	1.000		
	44122000 Verpachtung von Waldflächen für Windkraftanlagen	2.707,92	2.600	2.600	2.600	2.600	2.600		
	44190000 Privatrechtliche Leistungsentgelte / Sonstige	0,00	80.000	80.000	80.000	80.000	80.000		
	44190001 Privatrechtliche Leistungsentgelte 19 %	63.252,96	0	0	0	0	0		
	44190005 Privatrechtliche Leistungsentgelte 0 %	13.896,56	0	0	0	0	0		
E 6	+ Kostenerstattungen und Kostenumlagen	4.971,80	200	200	200	200	200		442
	44242000 Kostenerstattungen und Kostenumlagen / vom öffentlichen Bereich / von der EU / vom Land	117,50	200	200	200	200	200		
	44290000 Kostenerstattungen und Kostenumlagen / von Sonstigen	4.854,30	0	0	0	0	0		
E 7	+ Sonstige laufende Erträge	15.325,40	13.050	14.250	14.250	14.250	14.250		450-452, 46, 491
	45140000 Bestandsveränderungen an fertigen Leistungen	306,00	0	0	0	0	0		
	46250000 Konzessionsabgaben	12.783,40	12.800	14.000	14.000	14.000	14.000		
	46290000 Weitere sonstige laufende Erträge / Sonstige	1.048,00	0	0	0	0	0		
	46611000 Erträge aus der Auflösung von Wertberichtigungen auf Forderungen	100,00	0	0	0	0	0		
	46614000 Erträge aus der Auflösung von Rückstellungen	1.088,00	250	250	250	250	250		
E 8	Summe der laufenden Erträge aus Verwaltungstätigkeit	1.207.187,10	1.063.915	1.117.365	1.134.115	1.149.415	1.184.765	Summe E 1 bis E 7	
E 9	- Personal- und Versorgungsaufwendungen	50.604,15	59.470	64.950	64.950	64.950	64.950		50-51
	50110000 Bürgermeister	11.052,00	12.000	12.000	12.000	12.000	12.000		
	50120000 Beigeordnete	1.316,47	1.500	2.000	2.000	2.000	2.000		
	50221000 Vergütungen	22.137,68	24.600	28.100	28.100	28.100	28.100		
	50222000 Leistungszulagen	450,02	620	720	720	720	720		
	50320000 Beiträge zu Versorgungskassen / Arbeitnehmer	1.203,59	1.570	1.770	1.770	1.770	1.770		
	50420000 Beiträge zur gesetzlichen Sozialversicherung / Arbeitnehmer	4.696,80	5.600	6.500	6.500	6.500	6.500		
	50490000 Beiträge zur gesetzlichen Sozialversicherung / Sonstige	948,62	1.200	1.200	1.200	1.200	1.200		



lfd. Nr.	Ergebnishaushalt	Ergebnisse	Ansätze einschl. Nachträge	Ansätze	Planungsdaten	Planungsdaten	Planungsdaten	Rechen- vorschriften	Konto- nummer
		2024	2025	2026	2027	2028	2029		
		in €							
	50791000 Ehrensoldrückstellungen	0,00	4.000	4.000	4.000	4.000	4.000		
	50900000 Pauschalierte Lohnsteuer (auch Zahlungen über Knappschaft)	445,97	580	660	660	660	660		
	51130000 Versorgungsaufwendungen / ehrenamtlich Tätige	7.392,00	7.800	8.000	8.000	8.000	8.000		
	51700000 Zuführungen zu Ehrensoldrückstellungen	961,00	0	0	0	0	0		
E 10	– Aufwendungen für Sach- und Dienstleistungen	264.973,04	371.310	364.160	277.560	277.560	277.560		52
	52200000 Aufwendungen für Energie / Wasser / Abwasser / Abfall	68.634,12	82.900	79.900	79.900	79.900	79.900		
	52310000 Unterhaltung der Grundstücke, Außenanlagen, Gebäude und Gebäudeeinrichtungen	62.479,66	159.560	77.560	52.560	52.560	52.560		
	52338000 Straßen, Wege, Plätze und Verkehrslenkungsanlagen	4.327,58	100	200	200	200	200		
	52350000 Fahrzeugunterhaltung	1.535,25	2.000	4.000	2.000	2.000	2.000		
	52380000 Geringwertige Geräte, Ausstattungs-, Ausrüstungs- und sonstige Gebrauchsgegenstände	1.273,88	400	400	400	400	400		
	52490000 Sonstige Aufwendungen für Sachleistungen	2.259,69	8.000	8.000	8.000	8.000	8.000		
	52543000 Kostenerstattungen / an den öffentlichen Bereich / an die EU / an Gemeinden und Gemeindeverbände	10.960,11	11.500	12.000	12.000	12.000	12.000		
	52544000 Kostenerstattungen / an den öffentlichen Bereich / an die EU / an Zweckverbände	53.288,78	68.700	148.000	88.000	88.000	88.000		
	52910000 Sonstige Aufwendungen für Sach- und Dienstleistungen / sonstige Aufwendungen für Sachleistungen	3.274,07	6.700	2.500	2.500	2.500	2.500		
	52911000 Aufwendungen für Dienstleistungen Dritter	51.746,07	24.450	24.600	25.000	25.000	25.000		
	52920000 Sonstige Aufwendungen für Sach- und Dienstleistungen / sonstige Aufwendungen für Dienstleistungen	5.193,83	7.000	7.000	7.000	7.000	7.000		
E 11	– Abschreibungen	182.770,72	142.640	131.510	129.100	105.000	104.870		53
	53230000 Abschreibungen auf immaterielle Vermögensgegenstände (Investitionszuschüsse)	4.392,75	4.530	4.330	4.230	4.080	4.030		
	53300000 Abschreibungen auf unbebaute Grundstücke und grundstücksgleiche Rechte	814,23	830	830	830	830	830		
	53400000 Abschreibungen auf bebaute Grundstücke und grundstücksgleiche Rechte	4.650,10	4.670	4.470	4.360	4.360	4.180		
	53500000 Abschreibungen auf das Infrastrukturvermögen	91.850,86	86.200	75.500	75.400	51.750	51.650		
	53720000 Kulturdenkmäler	46,87	50	50	50	50	50		
	53810000 Abschreibungen auf Fahrzeuge	997,41	1.000	1.000	550	500	500		
	53820000 Abschreibungen auf Maschinen und technische Anlagen	74.211,12	41.300	41.300	41.300	41.300	41.300		
	53834000 Abschreibungen auf Geringwertige Wirtschaftsgüter (GWG)	3.256,44	0	0	0	0	0		
	53850000 Abschreibungen auf Betriebs- und Geschäftsausstattung	2.500,94	4.060	4.030	2.380	2.130	2.130		
	53940000 Abschreibungen auf das Umlaufvermögen	50,00	0	0	0	0	200		
E 12	– Zuwendungen, Umlagen und sonstige Transferaufwendungen	622.391,85	598.450	624.050	669.300	690.950	718.150		54
	54190000 Zuweisungen und Zuschüsse für laufende Zwecke / an Sonstige	14.750,00	3.000	3.000	3.000	3.000	3.000		
	54310000 Gewerbesteuerumlage	15.043,52	9.250	9.250	9.400	9.600	10.150		
	54421000 Allgemeine Umlagen an Gemeindeverbände / Landkreise	327.396,00	325.000	335.950	361.300	373.350	388.350		
	54423000 Allgemeine Umlagen an Gemeindeverbände / Verbandsgemeinden	261.138,00	253.200	271.650	291.400	300.800	312.450		
	54424000 Umlage an Verbandsgemeinde für Revierförster	4.064,33	8.000	4.200	4.200	4.200	4.200		
E 13	– Aufwendungen der sozialen Sicherung	0,00	0	0	0	0	0		55
E 14	– Sonstige laufende Aufwendungen	65.021,43	94.900	44.600	19.100	19.100	19.100		56, 591
	56130000 Aufwendungen für übernommene Reisekosten für Dienstreisen und Dienstgänge	15,59	100	100	100	100	100		
	56250000 Sachverständigen-, Gerichts- und ähnliche Aufwendungen	17.162,03	40.000	26.000	500	500	500		
	56310000 Büromaterial	24,06	250	250	250	250	250		



lfd. Nr.	Ergebnishaushalt	Ergebnisse	Ansätze einschl. Nachträge	Ansätze	Planungsdaten	Planungsdaten	Planungsdaten	Rechen- vorschriften	Konto- nummer
		2024	2025	2026	2027	2028	2029		
		in €							
	56320000 Fachliteratur, Zeitschriften	0,00	200	200	200	200	200		
	56340000 Telefon, Datenübertragungskosten	2.174,21	2.400	2.700	2.700	2.700	2.700		
	56410000 Versicherungsbeiträge	3.715,41	6.450	6.450	6.450	6.450	6.450		
	56420000 Beiträge zu Wirtschaftsverbänden, Berufsvertretungen und Vereinen	7.833,10	8.000	7.400	7.400	7.400	7.400		
	56490000 Aufwendungen für sicherheitstechnische Betreuungen /Sonstiges	216,77	250	250	250	250	250		
	56510000 Verluste aus dem Abgang von Gegenständen des Anlagevermögens	1,33	0	0	0	0	0		
	56551000 Einzelwertberichtigung	1.652,70	0	0	0	0	0		
	56560000 Einstellungen und Zuschreibungen in die Sonderposten	19.097,00	0	0	0	0	0		
	56710000 Gewerbesteuer	5.783,60	16.000	0	0	0	0		
	56720000 Körperschaftsteuer	6.888,08	20.000	0	0	0	0		
	56920000 Verfügungsmittel	0,00	250	250	250	250	250		
	56930000 Repräsentationen	457,55	1.000	1.000	1.000	1.000	1.000		
E 15	Summe der laufenden Aufwendungen aus Verwaltungstätigkeit	1.185.761,19	1.266.770	1.229.270	1.160.010	1.157.560	1.184.630	Summe E 9 bis E 14	
E 16	Laufendes Ergebnis aus Verwaltungstätigkeit	21.425,91	-202.855	-111.905	-25.895	-8.145	135	E 8 J. E 15	
E 17	+ Zinserträge und sonstige Finanzerträge	28.141,18	18.400	10.400	10.400	10.400	10.400		47
	47200000 Zinsen aus Stundungen und Verrentungen	0,00	100	100	100	100	100		
	47210000 Zinsen aus Stundungen und Verrentungen (PK - Bereich)	625,00	100	100	100	100	100		
	47920000 Vollverzinsung aus Gewerbesteuer (§ 233a AO)	0,00	200	200	200	200	200		
	47990000 Sonstige Zinsen und ähnliche Erträge / Sonstige	27.516,18	18.000	10.000	10.000	10.000	10.000		
E 18	- Zinsaufwendungen und sonstige Finanzaufwendungen	0,00	200	200	200	200	200		57
	57910000 Sonstige Zinsen und sonstige Finanzaufwendungen / aus der Vollverzinsung der Gewerbesteuer (§ 233a AO)	0,00	200	200	200	200	200		
E 19	Saldo der Zins- und sonstige Finanzerträge und -aufwendungen	28.141,18	18.200	10.200	10.200	10.200	10.200	E 17 J. E 18	
E 20	Ordentliches Ergebnis	49.567,09	-184.655	-101.705	-15.695	2.055	10.335	E 16 + E 19	
E 21	Außerordentliches Ergebnis	0,00	0	0	0	0	0	499 J. 599	
E 22	Saldo aus internen Leistungsbeziehungen	0,00	0	0	0	0	0	481 J. 581	
E 23	Jahresergebnis (Jahresüberschuss / Jahresfehlbetrag)	49.567,09	-184.655	-101.705	-15.695	2.055	10.335	Summe E 20 bis E 22	



OG Freirachdorf

2026

Gesamtfinanzhaushalt



lfd. Nr.	Finanzhaushalt	Ergebnisse	Ansätze einschl. Nachträge	Ansätze	Planungsdaten	Planungsdaten	Planungsdaten	Rechen- vorschriften	Konto- nummer
		2024	2025	2026	2027	2028	2029		
in €									
F 1	+ Steuern und ähnliche Abgaben	620.192,19	584.300	604.650	625.000	643.250	667.250		60
F 2	+ Zuwendungen, allgemeine Umlagen und sonstige Transfereinzahlungen	321.327,39	231.350	287.600	286.750	296.750	308.150		61
F 3	+ Einzahlungen der sozialen Sicherung	0,00	0	0	0	0	0		62
F 4	+ Öffentlich-rechtliche Leistungsentgelte	6.135,00	6.000	6.000	6.000	6.000	6.000		63
F 5	+ Privatrechtliche Leistungsentgelte	194.478,09	175.000	156.600	154.000	154.000	154.000		641
F 6	+ Kostenerstattungen und Kostenumlagen	4.854,30	200	200	200	200	200		642
F 7	+ Sonstige laufende Einzahlungen	13.415,41	12.800	14.000	14.000	14.000	14.000	651+652+66.J. 669	651-652, 660-668
F 8	Summe der laufenden Einzahlungen aus Verwaltungstätigkeit	1.160.402,38	1.009.650	1.069.050	1.085.950	1.114.200	1.149.600	Summe F 1 bis F 7	
F 9	- Personal- und Versorgungsauszahlungen	49.642,26	55.470	60.950	60.950	60.950	60.950		70-71
F 10	- Auszahlungen für Sach- und Dienstleistungen	255.150,05	364.310	357.160	270.560	270.560	270.560		72
F 12	- Zuwendungen, Umlagen und sonstige Transferauszahlungen	614.637,01	598.450	624.050	669.300	690.950	718.150		74
F 13	- Auszahlungen der sozialen Sicherung	0,00	0	0	0	0	0		75
F 14	- Sonstige laufende Auszahlungen	37.032,82	58.900	44.600	19.100	19.100	19.100	76 J. 7695	7600- 7694, 7696- 7699
F 15	Summe der laufenden Auszahlungen aus Verwaltungstätigkeit	956.462,14	1.077.130	1.086.760	1.019.910	1.041.560	1.068.760	Summe F9 bis F 14	
F 16	Saldo der laufenden Ein- und Auszahlungen aus Verwaltungstätigkeit	203.940,24	-67.480	-17.710	66.040	72.640	80.840	F 8 .J. F 15	
F 17	+ Zinseinzahlungen und sonstige Finanzeinzahlungen	29.697,01	18.400	10.400	10.400	10.400	10.400		67
F 18	- Zinsauszahlungen und sonstige Finanzauszahlungen	0,00	200	200	200	200	200		77
F 19	Saldo der Zins- und sonstigen Finanzein- und -auszahlungen	29.697,01	18.200	10.200	10.200	10.200	10.200	F 17 .J. F 18	
F 20	Saldo der ordentlichen Ein- und Auszahlungen	233.637,25	-49.280	-7.510	76.240	82.840	91.040	F 16 + F 19	
F 21	Saldo der außerordentlichen Ein- und Auszahlungen	0,00	0	0	0	0	0	669 J. 7695	
F 22	Saldo der Ein- und Auszahlungen aus internen Leistungsbeziehungen	0,00	0	0	0	0	0	698 J. 798	
F 23	Saldo der ordentlichen und außerordentlichen Ein- und Auszahlungen	233.637,25	-49.280	-7.510	76.240	82.840	91.040	Summe F 20 bis F 22	
F 24	+ Einzahlungen aus Investitionszuwendungen	30.600,00	32.500	32.000	310.450	0	0		681
F 25	+ Einzahlungen aus Beiträgen und ähnlichen Entgelten	0,00	0	0	225.000	375.000	0		682-683
F 26	+ Sonstige Investitionseinzahlungen	0,00	0	0	200.000	100.000	100.000		684-689
F 27	Summe der Einzahlungen aus Investitionstätigkeit	30.600,00	32.500	32.000	735.450	475.000	100.000	Summe F 24 bis F 26	
F 28	- Auszahlungen für immaterielle Vermögensgegenstände	3.984,96	0	550	0	0	0		781, 784
F 29	- Auszahlungen für Sachanlagen	116.433,81	866.000	849.000	1.101.000	1.000	1.000		785
F 30	- Auszahlungen für Finanzanlagen	0,00	0	0	0	0	0		786
F 31	- Sonstige Investitionsauszahlungen	0,00	0	0	0	0	0		787-789
F 32	Summe der Auszahlungen aus Investitionstätigkeit	120.418,77	866.000	849.550	1.101.000	1.000	1.000	Summe F 28 bis F 31	
F 33	Saldo der Ein- und Auszahlungen aus Investitionstätigkeit	-89.818,77	-833.500	-817.550	-365.550	474.000	99.000	F 27 .J. F 32	
F 34	Finanzmittelüberschuss/ -fehlbetrag	143.818,48	-882.780	-825.060	-289.310	556.840	190.040	F 23 + F 33	
F 35	+ Aufnahme von Investitionskrediten	0,00	0	0	0	0	0		691-692
F 36	- Tilgung von Investitionskrediten	0,00	0	0	0	0	0		791-792
F 37	Saldo der Ein- und Auszahlungen aus Investitionskrediten	0,00	0	0	0	0	0	F 35 .J. F 36	
F 38	Veränderung der Forderungen gegenüber der Verbandsgemeinden im Rahmen der Einheitskasse	-143.818,48	882.780	825.060	289.310	-556.840	-190.040	(695+696) .J. (795+796)	
F 39	Veränderung der Verbindlichkeiten gegenüber der Verbandsgemeinde im Rahmen der Einheitskasse	0,00	0	0	0	0	0	(693+694) .J. (793+794)	
F 40	Saldo der Ein- und Auszahlungen aus Finanzierungstätigkeit	-143.818,48	882.780	825.060	289.310	-556.840	-190.040	Summe F 37 bis F 39	
F 41	Saldo der durchlaufenden Gelder	1.780,34	0	0	0	0	0	699 .J. 799	
F 42	Verwendung Finanzmittelüberschuss / Deckung Finanzmittelfehlbetrag	-142.038,14	882.780	825.060	289.310	-556.840	-190.040	F 40 + F 41	
F 43	Veränderung der liquiden Mittel (einschließlich durchlaufender Gelder)	145.598,82	-882.780	-825.060	-289.310	556.840	190.040	F 41 .J. F 38	



OG Freirachdorf

2026

lfd. Nr.	Finanzhaushalt	Ergebnisse	Ansätze einschl. Nachträge	Ansätze	Planungsdaten	Planungsdaten	Planungsdaten	Rechen- vorschriften	Konto- nummer
		2024	2025	2026	2027	2028	2029		
in €									
F 44	nachrichtlich: Ausgleich Finanzhaushalt	233.637,25	-49.280	-7.510	76.240	82.840	91.040	F 23 J. F 36	
F 45	nachrichtlich: Mindest-Rückführung gemäß Tilgungsplan	0,00	0	0	0	0	0		



Ifd. Nr.	Finanzhaushalt	Ergebnisse	Ansätze einschl. Nachträge	Ansätze	Planungsdaten	Planungsdaten	Planungsdaten	Rechen- vorschriften	Konto- nummer
		2024	2025	2026	2027	2028	2029		
in €									
F 1	+ Steuern und ähnliche Abgaben	620.192,19	584.300	604.650	625.000	643.250	667.250		60
	60110000 Grundsteuer A	3.233,99	2.900	3.000	3.000	3.000	3.000		
	60120000 Grundsteuer B	73.972,06	83.700	84.500	85.600	86.700	87.850		
	60130000 Gewerbesteuer	163.329,70	100.000	100.000	102.100	104.250	110.100		
	60210000 Gemeindeanteil an der Einkommensteuer	320.426,44	345.000	361.450	375.000	386.000	404.000		
	60220000 Gemeindeanteil an der Umsatzsteuer	11.177,88	11.400	13.950	17.000	19.000	17.000		
	60330000 Hundesteuer	4.239,41	4.000	4.300	4.300	4.300	4.300		
	60521000 Umsatzsteuerausgleichsleistungen vom Land	43.812,71	37.300	37.450	38.000	40.000	41.000		
F 2	+ Zuwendungen, allgemeine Umlagen und sonstige Transfereinzahlungen	321.327,39	231.350	287.600	286.750	296.750	308.150		61
	61111000 Schlüsselzuweisung A	248.039,00	164.300	229.800	228.950	238.950	250.350		
	61112000 Schlüsselzuweisung B1	30.064,00	32.050	30.300	30.300	30.300	30.300		
	61442000 Zuweisungen und Zuschüsse für laufende Zwecke / vom öffentlichen Bereich / von der EU / vom Land	43.224,39	35.000	27.500	27.500	27.500	27.500		
F 3	+ Einzahlungen der sozialen Sicherung	0,00	0	0	0	0	0		62
F 4	+ Öffentlich-rechtliche Leistungsentgelte	6.135,00	6.000	6.000	6.000	6.000	6.000		63
	63190000 Verwaltungsgebühren einschließlich Erstattung von Auslagen / Sonstige	75,00	100	100	100	100	100		
	63210000 Entgelte für die Benutzung von öffentlichen Einrichtungen und für wirtschaftliche Dienstleistungen	1.310,00	1.200	1.200	1.200	1.200	1.200		
	63220000 Entgelte	4.750,00	4.500	4.500	4.500	4.500	4.500		
	63221000 Entgelte / für die Abwasserbeseitigung und die Abwasserabgabe	0,00	200	200	200	200	200		
F 5	+ Privatrechtliche Leistungsentgelte	194.478,09	175.000	156.600	154.000	154.000	154.000		641
	64110000 Einzahlungen aus Verkäufen von Vorräten	60.883,58	56.100	37.700	35.100	35.100	35.100		
	64120000 Mieten und Pachten	56.444,99	38.900	38.900	38.900	38.900	38.900		
	64190000 Privatrechtliche Leistungsentgelte / Sonstige	77.149,52	80.000	80.000	80.000	80.000	80.000		
F 6	+ Kostenerstattungen und Kostenumlagen	4.854,30	200	200	200	200	200		642
	64242000 Kostenerstattungen, Kostenumlagen / vom öffentlichen Bereich / von der EU / vom Land	0,00	200	200	200	200	200		
	64290000 Kostenerstattungen, Kostenumlagen / von Sonstigen	4.854,30	0	0	0	0	0		
F 7	+ Sonstige laufende Einzahlungen	13.415,41	12.800	14.000	14.000	14.000	14.000	651+652+66./669	651-652, 660-668
	66250000 Konzessionsabgaben	12.783,40	12.800	14.000	14.000	14.000	14.000		
	66290000 Weitere sonstige laufende Einzahlungen / Sonstige	632,01	0	0	0	0	0		
F 8	Summe der laufenden Einzahlungen aus Verwaltungstätigkeit	1.160.402,38	1.009.650	1.069.050	1.085.950	1.114.200	1.149.600	Summe F 1 bis F 7	
F 9	- Personal- und Versorgungsauszahlungen	49.642,26	55.470	60.950	60.950	60.950	60.950		70-71
	70110000 Bürgermeister	11.052,00	12.000	12.000	12.000	12.000	12.000		
	70120000 Beigeordnete	1.316,47	1.500	2.000	2.000	2.000	2.000		
	70221000 Vergütungen	22.137,68	24.600	28.100	28.100	28.100	28.100		
	70222000 Leistungszulagen	450,02	620	720	720	720	720		
	70320000 Beiträge zu Versorgungskassen / Arbeitnehmer	1.203,59	1.570	1.770	1.770	1.770	1.770		
	70420000 Beiträge zur gesetzlichen Sozialversicherung / Arbeitnehmer	4.696,80	5.600	6.500	6.500	6.500	6.500		
	70490000 Beiträge zur gesetzlichen Sozialversicherung / Sonstige	947,73	1.200	1.200	1.200	1.200	1.200		
	70900000 Pauschalierte Lohnsteuer (auch Zahlungen über Knappschaft)	445,97	580	660	660	660	660		
	71130000 Versorgungsauszahlungen / ehrenamtlich Tätige	7.392,00	7.800	8.000	8.000	8.000	8.000		
F 10	- Auszahlungen für Sach- und Dienstleistungen	255.150,05	364.310	357.160	270.560	270.560	270.560		72
	72200000 Auszahlungen für Energie / Wasser / Abwasser / Abfall	70.251,90	82.900	79.900	79.900	79.900	79.900		
	72310000 Unterhaltung der Grundstücke, Außenanlagen, Gebäude und Gebäudeeinrichtungen	60.403,32	159.560	77.560	52.560	52.560	52.560		
	72338000 Straßen, Wege, Plätze und Verkehrslenkungsanlagen	4.327,58	100	200	200	200	200		
	72350000 Fahrzeugunterhaltung	1.515,25	2.000	4.000	2.000	2.000	2.000		
	72380000 Geringwertige Geräte, Ausstattungs-, Ausrüstungs- und sonstige Gebrauchsgegenstände	1.273,88	400	400	400	400	400		
	72490000 Weitere Verwaltungs- und Betriebsauszahlungen / sonstige Auszahlungen für Sachleistungen	2.164,74	8.000	8.000	8.000	8.000	8.000		



lfd. Nr.	Finanzhaushalt	Ergebnisse	Ansätze einschl. Nachträge	Ansätze	Planungsdaten	Planungsdaten	Planungsdaten	Rechen- vorschriften	Konto- nummer
		2024	2025	2026	2027	2028	2029		
		in €							
	72543000 Kostenerstattungen / an den öffentlichen Bereich / an die EU / an die Gemeinden und Gemeindeverbände	10.960,11	11.500	12.000	12.000	12.000	12.000		
	72544000 Kostenerstattungen / an den öffentlichen Bereich / an die EU / an Zweckverbände	53.288,78	68.700	148.000	88.000	88.000	88.000		
	72910000 Sonstige Auszahlungen für Sachleistungen	45.770,66	31.150	27.100	27.500	27.500	27.500		
	72920000 Sonstige Auszahlungen für Dienstleistungen	5.193,83	0	0	0	0	0		
F 12	- Zuwendungen, Umlagen und sonstige Transferauszahlungen	614.637,01	598.450	624.050	669.300	690.950	718.150		74
	74190000 Zuweisungen und Zuschüsse für laufende Zwecke / Sonstige	13.250,00	3.000	3.000	3.000	3.000	3.000		
	74310000 Gewerbesteuerumlage	12.853,01	9.250	9.250	9.400	9.600	10.150		
	74421000 Allgemeine Umlagen an Gemeindeverbände / Landkreise	327.396,00	325.000	335.950	361.300	373.350	388.350		
	74423000 Allgemeine Umlagen an Gemeindeverbände / Verbandsgemeinden	261.138,00	261.200	275.850	295.600	305.000	316.650		
F 13	- Auszahlungen der sozialen Sicherung	0,00	0	0	0	0	0		75
F 14	- Sonstige laufende Auszahlungen	37.032,82	58.900	44.600	19.100	19.100	19.100	76 J. 7695	7600-7694, 7696-7699
	76130000 Auszahlungen für übernommene Reisekosten für Dienstreisen und Dienstgänge	15,59	100	100	100	100	100		
	76250000 Sachverständigen-, Gerichts- und ähnliche Auszahlungen	10.439,01	40.000	26.000	500	500	500		
	76310000 Büromaterial	24,06	250	250	250	250	250		
	76320000 Fachliteratur, Zeitschriften	0,00	200	200	200	200	200		
	76340000 Telefon, Datenübertragungskosten	2.072,50	2.400	2.700	2.700	2.700	2.700		
	76410000 Versicherungsbeiträge	3.715,41	6.450	6.450	6.450	6.450	6.450		
	76420000 Beiträge zu Wirtschaftsverbänden, Berufsvertretungen und Vereinen	7.257,06	8.000	7.400	7.400	7.400	7.400		
	76490000 Auszahlungen für Beiträge, Versicherungen und Sonstiges / Sonstige	254,96	250	250	250	250	250		
	76710000 Gewerbesteuer	5.783,60	0	0	0	0	0		
	76720000 Körperschaftsteuer	6.888,08	0	0	0	0	0		
	76920000 Verfügungsmittel	0,00	250	250	250	250	250		
	76930000 Repräsentationen	582,55	1.000	1.000	1.000	1.000	1.000		
F 15	Summe der laufenden Auszahlungen aus Verwaltungstätigkeit	956.462,14	1.077.130	1.086.760	1.019.910	1.041.560	1.068.760	Summe F9 bis F 14	
F 16	Saldo der laufenden Ein- und Auszahlungen aus Verwaltungstätigkeit	203.940,24	-67.480	-17.710	66.040	72.640	80.840	F 8 J. F 15	
F 17	+ Zinseinzahlungen und sonstige Finanzeinzahlungen	29.697,01	18.400	10.400	10.400	10.400	10.400		67
	67200000 Zinsen aus Stundungen und Verrentungen	0,00	200	200	200	200	200		
	67920000 Vollverzinsung aus Gewerbesteuer (§ 233a AO)	0,00	200	200	200	200	200		
	67990000 Sonstige Zinsen und ähnliche Einzahlungen / Sonstige	29.697,01	18.000	10.000	10.000	10.000	10.000		
F 18	- Zinsauszahlungen und sonstige Finanzauszahlungen	0,00	200	200	200	200	200		77
	77910000 Sonstige Zinsauszahlungen und sonstige Finanzauszahlungen / aus der Vollverzinsung der Gewerbesteuer (§ 233a AO)	0,00	200	200	200	200	200		
F 19	Saldo der Zins- und sonstigen Finanzein- und -auszahlungen	29.697,01	18.200	10.200	10.200	10.200	10.200	F 17 J. F 18	
F 20	Saldo der ordentlichen Ein- und Auszahlungen	233.637,25	-49.280	-7.510	76.240	82.840	91.040	F 16 + F 19	
F 21	Saldo der außerordentlichen Ein- und Auszahlungen	0,00	0	0	0	0	0	669 J. 7695	
F 22	Saldo der Ein- und Auszahlungen aus internen Leistungsbeziehungen	0,00	0	0	0	0	0	698 J. 798	
F 23	Saldo der ordentlichen und außerordentlichen Ein- und Auszahlungen	233.637,25	-49.280	-7.510	76.240	82.840	91.040	Summe F 20 bis F 22	
F 24	+ Einzahlungen aus Investitionszuwendungen	30.600,00	32.500	32.000	310.450	0	0		681
	68160000 Anzahlungen auf Investitionszuwendungen	30.600,00	32.500	32.000	310.450	0	0		
F 25	+ Einzahlungen aus Beiträgen und ähnlichen Entgelten	0,00	0	0	225.000	375.000	0		682-683
	68260000 Anzahlungen für Beiträge	0,00	0	0	225.000	375.000	0		



lfd. Nr.	Finanzhaushalt	Ergebnisse	Ansätze einschl. Nachträge	Ansätze	Planungsdaten	Planungsdaten	Planungsdaten	Rechen- vorschriften	Konto- nummer	
		2024	2025	2026	2027	2028	2029			
		in €								
F 26	+ Sonstige Investitionseinzahlungen	0,00	0	0	200.000	100.000	100.000		684-689	
	68800000 Einzahlungen aus der Veräußerung von Waren	0,00	0	0	200.000	100.000	100.000			
F 27	Summe der Einzahlungen aus Investitionstätigkeit	30.600,00	32.500	32.000	735.450	475.000	100.000	Summe F 24 bis F 26		
F 28	- Auszahlungen für immaterielle Vermögensgegenstände	3.984,96	0	550	0	0	0		781, 784	
	78420000 Auszahlungen für Investitionszuschüsse Nutzungsberechtigter	3.984,96	0	550	0	0	0			
F 29	- Auszahlungen für Sachanlagen	116.433,81	866.000	849.000	1.101.000	1.000	1.000		785	
	78510000 Auszahlungen für unbebaute Grundstücke und grundstücksgleiche Rechte	12.785,10	15.000	30.000	0	0	0			
	78520000 Auszahlungen für bebaute Grundstücke und grundstücksgleiche Rechte	0,00	0	0	0	0	0			
	78530000 Auszahlungen für Infrastrukturvermögen, einschließlich Grundstücke und grundstücksgleiche Rechte	404,05	0	0	0	0	0			
	78570000 Auszahlungen für Betriebs- und Geschäftsausstattung, Pflanzen und Tiere und geringwertige Vermögensgegenstände	3.256,44	21.000	11.000	1.000	1.000	1.000			
	78590000 Auszahlungen für Anlagen im Bau und für geleistete Anzahlungen	99.988,22	830.000	808.000	1.100.000	0	0			
F 30	- Auszahlungen für Finanzanlagen	0,00	0	0	0	0	0		786	
F 31	- Sonstige Investitionsauszahlungen	0,00	0	0	0	0	0		787-789	
F 32	Summe der Auszahlungen aus Investitionstätigkeit	120.418,77	866.000	849.550	1.101.000	1.000	1.000	Summe F 28 bis F 31		
F 33	Saldo der Ein- und Auszahlungen aus Investitionstätigkeit	-89.818,77	-833.500	-817.550	-365.550	474.000	99.000	F 27 .J. F 32		
F 34	Finanzmittelüberschuss/ -fehlbetrag	143.818,48	-882.780	-825.060	-289.310	556.840	190.040	F 23 + F 33		
F 35	+ Aufnahme von Investitionskrediten	0,00	0	0	0	0	0		691-692	
F 36	- Tilgung von Investitionskrediten	0,00	0	0	0	0	0		791-792	
F 37	Saldo der Ein- und Auszahlungen aus Investitionskrediten	0,00	0	0	0	0	0	F 35 .J. F 36		
F 38	Veränderung der Forderungen gegenüber der Verbandsgemeinden im Rahmen der Einheitskasse	-143.818,48	882.780	825.060	289.310	-556.840	-190.040	(695+696) .J. (795+796)		
F 39	Veränderung der Verbindlichkeiten gegenüber der Verbandsgemeinde im Rahmen der Einheitskasse	0,00	0	0	0	0	0	(693+694) .J. (793+794)		
F 40	Saldo der Ein- und Auszahlungen aus Finanzierungstätigkeit	-143.818,48	882.780	825.060	289.310	-556.840	-190.040	Summe F 37 bis F 39		
F 41	Saldo der durchlaufenden Gelder	1.780,34	0	0	0	0	0	699 .J. 799		
F 42	Verwendung Finanzmittelüberschuss / Deckung Finanzmittelfehlbetrag	-142.038,14	882.780	825.060	289.310	-556.840	-190.040	F 40 + F 41		
F 43	Veränderung der liquiden Mittel (einschließlich durchlaufender Gelder)	145.598,82	-882.780	-825.060	-289.310	556.840	190.040	F 41 .J. F 38		
F 44	nachrichtlich: Ausgleich Finanzhaushalt	233.637,25	-49.280	-7.510	76.240	82.840	91.040	F 23 .J. F 36		
F 45	nachrichtlich: Mindest-Rückführung gemäß Tilgungsplan	0,00	0	0	0	0	0			



Teilergebnishaushalt

Teilfinanzhaushalt



Teilhaushalt 01 Zentrale Verwaltung

Teilhaushalt (01 Zentrale Verwaltung) verantwortlich Frau/Herr								Erläuterung	
lfd. Nr.	Teilfgebnishaushalt	Ergebnisse	Ansätze einschl. Nachträge	Ansätze	Planungsdaten	Planungsdaten	Planungsdaten	Rechen- vorschriften	Konto- nummer
		2024	2025	2026	2027	2028	2029		
in €									
E 1	+ Steuern und ähnliche Abgaben	0,00	0	0	0	0	0		40
E 2	+ Zuwendungen, allgemeine Umlagen und sonstige Transfererträge	237,95	245	1.745	1.745	1.745	1.745		41
E 3	+ Erträge der sozialen Sicherung	0,00	0	0	0	0	0		42
E 4	+ Öffentlich-rechtliche Leistungsentgelte	200,00	0	0	0	0	0		43
E 5	+ Privatrechtliche Leistungsentgelte	19.045,90	16.100	16.100	16.100	16.100	16.100		441, 443, 444, 445
E 6	+ Kostenerstattungen und Kostenumlagen	4.971,80	200	200	200	200	200		442
E 7	+ Sonstige laufende Erträge	2.106,00	250	250	250	250	250		451-452, 46
E 8	Summe der laufenden Erträge aus Verwaltungstätigkeit	26.561,65	16.795	18.295	18.295	18.295	18.295	Summe E 1 bis E 7	
E 9	- Personal- und Versorgungsaufwendungen	26.145,71	31.700	33.400	33.400	33.400	33.400		50-51
E 10	- Aufwendungen für Sach- und Dienstleistungen	42.272,28	82.300	38.300	36.300	36.300	36.300		52
E 11	- Abschreibungen	6.937,69	7.180	6.950	5.000	4.950	4.770		53
E 12	- Zuwendungen, Umlagen und sonstige Transferaufwendungen	14.750,00	3.000	12.900	12.900	12.900	12.900		54
E 13	- Aufwendungen der sozialen Sicherung	0,00	0	0	0	0	0		55
E 14	- Sonstige laufende Aufwendungen	7.779,56	9.800	10.300	10.300	10.300	10.300		56
E 15	Summe der laufenden Aufwendungen aus Verwaltungstätigkeit	97.885,24	133.980	101.850	97.900	97.850	97.670	Summe E 9 bis E 14	
E 16	Laufendes Ergebnis aus Verwaltungstätigkeit	-71.323,59	-117.185	-83.555	-79.605	-79.555	-79.375	E 8 .J. E 15	
E 17	+ Zinserträge und sonstige Finanzerträge	0,00	0	0	0	0	0		47
E 18	- Zinsaufwendungen und sonstige Finanzaufwendungen	0,00	0	0	0	0	0	E 17 .J. E 18	57
E 19	Saldo der Zins- und sonstigen Finanzerträge und -aufwendungen	0,00	0	0	0	0	0		
E 20	Ordentliches Ergebnis	-71.323,59	-117.185	-83.555	-79.605	-79.555	-79.375	E 16 + E 19	
E 21	Außerordentliches Ergebnis	0,00	0	0	0	0	0	499 .J. 599	
E 22	Saldo aus internen Leistungsbeziehungen	0,00	0	0	0	0	0	481 .J. 581	
E 23	Jahresergebnis (Jahresüberschuss /Jahresfehlbetrag)	-71.323,59	-117.185	-83.555	-79.605	-79.555	-79.375	Summe E 20 bis E 22	



Teilhaushalt 01 Zentrale Verwaltung

Teilhaushalt (01 Zentrale Verwaltung) verantwortlich Frau/Herr								Erläuterung	
lfd. Nr.	Teilfinanzhaushalt	Ergebnisse	Ansätze einschl. Nachträge	Ansätze	Planungsdaten	Planungsdaten	Planungsdaten	Rechen- vorschriften	Konto- nummer
		2024	2025	2026	2027	2028	2029		
in €									
F 23	Saldo der ordentlichen und außerordentlichen Ein- und Auszahlungen	-62.405,52	-106.500	-73.100	-71.100	-71.100	-71.100	Summe F 20 bis F 22	
F 24	+ Einzahlungen aus Investitionszuwendungen	0,00	0	0	0	0	0		681
F 25	+ Einzahlungen aus Beiträgen und ähnlichen Entgelten	0,00	0	0	0	0	0		682-683
F 26	+ Sonstige Investitionseinzahlungen	0,00	0	0	200.000	100.000	100.000		684-689
F 27	Summe der Einzahlungen aus Investitionstätigkeit	0,00	0	0	200.000	100.000	100.000	Summe F 24 bis F 26	
F 28	- Auszahlungen für immaterielle Vermögensgegenstände	0,00	0	0	0	0	0		781, 784
F 29	- Auszahlungen für Sachanlagen	14.062,47	91.000	42.000	71.000	1.000	1.000		785
F 30	- Auszahlungen für Finanzanlagen	0,00	0	0	0	0	0		786
F 31	- Sonstige Investitionsauszahlungen	0,00	0	0	0	0	0		787-789
F 32	Summe der Auszahlungen aus Investitionstätigkeit	14.062,47	91.000	42.000	71.000	1.000	1.000	Summe F 28 bis F 31	
F 33	Saldo der Ein- und Auszahlungen aus Investitionstätigkeit	-14.062,47	-91.000	-42.000	129.000	99.000	99.000	F 27 ./. F 32	
F 34	Finanzmittelüberschuss/ Finanzmittelfehlbetrag	-76.467,99	-197.500	-115.100	57.900	27.900	27.900	F 23 + F 33	
F 35	+ Aufnahme von Investitionskrediten	0,00	0	0	0	0	0		691-692
F 36	- Tilgung von Investitionskrediten	0,00	0	0	0	0	0		791-792
F 37	Saldo der Ein- und Auszahlungen aus Investitionskrediten	0,00	0	0	0	0	0	F 35 ./. F 36	
F 38	Veränderung der liquiden Mittel (ohne durchlaufende Gelder)	0,00	0	0	0	0	0	(695+696) ./. (795+796)	
F 39	Saldo der Ein- und Auszahlungen aus Krediten zur Liquiditätssicherung	0,00	0	0	0	0	0	(693+694) ./. (795+794)	
F 40	Saldo der Ein- und Auszahlungen aus Finanzierungstätigkeit	0,00	0	0	0	0	0	Summe F 37 bis F 39	



Teilhaushalt 02 Einrichtungen für Kinder und Jugend, Sportstätten

Teilhaushalt (02 Einrichtungen für Kinder und Jugend, Sportstätten) verantwortlich Frau/Herr								Erläuterung	
lfd. Nr.	Teilfgebnishaushalt	Ergebnisse	Ansätze einschl. Nachträge	Ansätze	Planungsdaten	Planungsdaten	Planungsdaten	Rechen- vorschriften	Konto- nummer
		2024	2025	2026	2027	2028	2029		
in €									
E 1	+ Steuern und ähnliche Abgaben	0,00	0	0	0	0	0		40
E 2	+ Zuwendungen, allgemeine Umlagen und sonstige Transfererträge	30,76	30	30	30	30	30		41
E 3	+ Erträge der sozialen Sicherung	0,00	0	0	0	0	0		42
E 4	+ Öffentlich-rechtliche Leistungsentgelte	0,00	0	0	0	0	0		43
E 5	+ Privatrechtliche Leistungsentgelte	0,00	0	0	0	0	0		441, 443, 444, 445
E 6	+ Kostenerstattungen und Kostenumlagen	0,00	0	0	0	0	0		442
E 7	+ Sonstige laufende Erträge	0,00	0	0	0	0	0		451-452, 46
E 8	Summe der laufenden Erträge aus Verwaltungstätigkeit	30,76	30	30	30	30	30	Summe E 1 bis E 7	
E 9	- Personal- und Versorgungsaufwendungen	1.054,22	1.250	2.010	2.010	2.010	2.010		50-51
E 10	- Aufwendungen für Sach- und Dienstleistungen	58.595,27	61.500	141.500	81.500	81.500	81.500		52
E 11	- Abschreibungen	2.981,93	3.010	3.010	3.010	3.010	3.010		53
E 12	- Zuwendungen, Umlagen und sonstige Transferaufwendungen	0,00	0	0	0	0	0		54
E 13	- Aufwendungen der sozialen Sicherung	0,00	0	0	0	0	0		55
E 14	- Sonstige laufende Aufwendungen	0,00	0	0	0	0	0		56
E 15	Summe der laufenden Aufwendungen aus Verwaltungstätigkeit	62.631,42	65.760	146.520	86.520	86.520	86.520	Summe E 9 bis E 14	
E 16	Laufendes Ergebnis aus Verwaltungstätigkeit	-62.600,66	-65.730	-146.490	-86.490	-86.490	-86.490	E 8 .J. E 15	
E 17	+ Zinserträge und sonstige Finanzerträge	0,00	0	0	0	0	0		47
E 18	- Zinsaufwendungen und sonstige Finanzaufwendungen	0,00	0	0	0	0	0	E 17 .J. E 18	57
E 19	Saldo der Zins- und sonstigen Finanzerträge und -aufwendungen	0,00	0	0	0	0	0		
E 20	Ordentliches Ergebnis	-62.600,66	-65.730	-146.490	-86.490	-86.490	-86.490	E 16 + E 19	
E 21	Außerordentliches Ergebnis	0,00	0	0	0	0	0	499 .J. 599	
E 22	Saldo aus internen Leistungsbeziehungen	0,00	0	0	0	0	0	481 .J. 581	
E 23	Jahresergebnis (Jahresüberschuss /Jahresfehlbetrag)	-62.600,66	-65.730	-146.490	-86.490	-86.490	-86.490	Summe E 20 bis E 22	



Teilhaushalt 02 Einrichtungen für Kinder und Jugend, Sportstätten

Teilhaushalt (02 Einrichtungen für Kinder und Jugend, Sportstätten) verantwortlich Frau/Herr								Erläuterung	
lfd. Nr.	Teilfinanzhaushalt	Ergebnisse	Ansätze einschl. Nachträge	Ansätze	Planungsdaten	Planungsdaten	Planungsdaten	Rechen- vorschriften	Konto- nummer
		2024	2025	2026	2027	2028	2029		
in €									
F 23	Saldo der ordentlichen und außerordentlichen Ein- und Auszahlungen	-59.649,49	-62.750	-143.510	-83.510	-83.510	-83.510	Summe F 20 bis F 22	
F 24	+ Einzahlungen aus Investitionszuwendungen	0,00	0	0	0	0	0		681
F 25	+ Einzahlungen aus Beiträgen und ähnlichen Entgelten	0,00	0	0	0	0	0		682-683
F 26	+ Sonstige Investitionseinzahlungen	0,00	0	0	0	0	0		684-689
F 27	Summe der Einzahlungen aus Investitionstätigkeit	0,00	0	0	0	0	0	Summe F 24 bis F 26	
F 28	- Auszahlungen für immaterielle Vermögensgegenstände	0,00	0	0	0	0	0		781, 784
F 29	- Auszahlungen für Sachanlagen	0,00	10.000	15.000	0	0	0		785
F 30	- Auszahlungen für Finanzanlagen	0,00	0	0	0	0	0		786
F 31	- Sonstige Investitionsauszahlungen	0,00	0	0	0	0	0		787-789
F 32	Summe der Auszahlungen aus Investitionstätigkeit	0,00	10.000	15.000	0	0	0	Summe F 28 bis F 31	
F 33	Saldo der Ein- und Auszahlungen aus Investitionstätigkeit	0,00	-10.000	-15.000	0	0	0	F 27 ./. F 32	
F 34	Finanzmittelüberschuss/ Finanzmittelfehlbetrag	-59.649,49	-72.750	-158.510	-83.510	-83.510	-83.510	F 23 + F 33	
F 35	+ Aufnahme von Investitionskrediten	0,00	0	0	0	0	0		691-692
F 36	- Tilgung von Investitionskrediten	0,00	0	0	0	0	0		791-792
F 37	Saldo der Ein- und Auszahlungen aus Investitionskrediten	0,00	0	0	0	0	0	F 35 ./. F 36	
F 38	Veränderung der liquiden Mittel (ohne durchlaufende Gelder)	0,00	0	0	0	0	0	(695+696) ./. (795+796)	
F 39	Saldo der Ein- und Auszahlungen aus Krediten zur Liquiditätssicherung	0,00	0	0	0	0	0	(693+694) ./. (795+794)	
F 40	Saldo der Ein- und Auszahlungen aus Finanzierungstätigkeit	0,00	0	0	0	0	0	Summe F 37 bis F 39	



Teilhaushalt 03 Kommunale Einrichtungen

Teilhaushalt (03 Kommunale Einrichtungen) verantwortlich Frau/Herr								Erläuterung	
lfd. Nr.	Teilfgebnishaushalt	Ergebnisse	Ansätze einschl. Nachträge	Ansätze	Planungsdaten	Planungsdaten	Planungsdaten	Rechen- vorschriften	Konto- nummer
		2024	2025	2026	2027	2028	2029		
in €									
E 1	+ Steuern und ähnliche Abgaben	0,00	0	0	0	0	0		40
E 2	+ Zuwendungen, allgemeine Umlagen und sonstige Transfererträge	35.528,43	43.850	34.250	34.200	33.100	33.100		41
E 3	+ Erträge der sozialen Sicherung	0,00	0	0	0	0	0		42
E 4	+ Öffentlich-rechtliche Leistungsentgelte	51.263,34	49.750	44.400	44.300	32.450	32.400		43
E 5	+ Privatrechtliche Leistungsentgelte	137.610,76	150.150	131.750	129.150	129.150	129.150		441, 443, 444, 445
E 6	+ Kostenerstattungen und Kostenumlagen	0,00	0	0	0	0	0		442
E 7	+ Sonstige laufende Erträge	13.119,40	12.800	14.000	14.000	14.000	14.000		451-452, 46
E 8	Summe der laufenden Erträge aus Verwaltungstätigkeit	237.521,93	256.550	224.400	221.650	208.700	208.650	Summe E 1 bis E 7	
E 9	- Personal- und Versorgungsaufwendungen	23.404,22	26.520	29.540	29.540	29.540	29.540		50-51
E 10	- Aufwendungen für Sach- und Dienstleistungen	163.000,61	227.510	184.360	159.760	159.760	159.760		52
E 11	- Abschreibungen	170.822,03	132.450	121.550	121.090	97.040	97.090		53
E 12	- Zuwendungen, Umlagen und sonstige Transferaufwendungen	4.064,33	8.000	4.200	4.200	4.200	4.200		54
E 13	- Aufwendungen der sozialen Sicherung	0,00	0	0	0	0	0		55
E 14	- Sonstige laufende Aufwendungen	23.820,49	49.100	34.300	8.800	8.800	8.800		56
E 15	Summe der laufenden Aufwendungen aus Verwaltungstätigkeit	385.111,68	443.580	373.950	323.390	299.340	299.390	Summe E 9 bis E 14	
E 16	Laufendes Ergebnis aus Verwaltungstätigkeit	-147.589,75	-187.030	-149.550	-101.740	-90.640	-90.740	E 8 .J. E 15	
E 17	+ Zinserträge und sonstige Finanzerträge	0,00	0	0	0	0	0		47
E 18	- Zinsaufwendungen und sonstige Finanzaufwendungen	0,00	0	0	0	0	0	E 17 .J. E 18	57
E 19	Saldo der Zins- und sonstigen Finanzerträge und -aufwendungen	0,00	0	0	0	0	0		
E 20	Ordentliches Ergebnis	-147.589,75	-187.030	-149.550	-101.740	-90.640	-90.740	E 16 + E 19	
E 21	Außerordentliches Ergebnis	0,00	0	0	0	0	0	499 .J. 599	
E 22	Saldo aus internen Leistungsbeziehungen	0,00	0	0	0	0	0	481 .J. 581	
E 23	Jahresergebnis (Jahresüberschuss /Jahresfehlbetrag)	-147.589,75	-187.030	-149.550	-101.740	-90.640	-90.740	Summe E 20 bis E 22	



Teilhaushalt 03 Kommunale Einrichtungen

Teilhaushalt (03 Kommunale Einrichtungen) verantwortlich Frau/Herr								Erläuterung	
lfd. Nr.	Teilfinanzhaushalt	Ergebnisse	Ansätze einschl. Nachträge	Ansätze	Planungsdaten	Planungsdaten	Planungsdaten	Rechen- vorschriften	Konto- nummer
		2024	2025	2026	2027	2028	2029		
in €									
F 23	Saldo der ordentlichen und außerordentlichen Ein- und Auszahlungen	11.875,00	-102.680	-70.150	-22.650	-22.650	-22.650	Summe F 20 bis F 22	
F 24	+ Einzahlungen aus Investitionszuwendungen	0,00	25.000	24.500	78.000	0	0		681
F 25	+ Einzahlungen aus Beiträgen und ähnlichen Entgelten	0,00	0	0	225.000	375.000	0		682-683
F 26	+ Sonstige Investitionseinzahlungen	0,00	0	0	0	0	0		684-689
F 27	Summe der Einzahlungen aus Investitionstätigkeit	0,00	25.000	24.500	303.000	375.000	0	Summe F 24 bis F 26	
F 28	- Auszahlungen für immaterielle Vermögensgegenstände	3.984,96	0	550	0	0	0		781, 784
F 29	- Auszahlungen für Sachanlagen	102.371,34	765.000	792.000	1.030.000	0	0		785
F 30	- Auszahlungen für Finanzanlagen	0,00	0	0	0	0	0		786
F 31	- Sonstige Investitionsauszahlungen	0,00	0	0	0	0	0		787-789
F 32	Summe der Auszahlungen aus Investitionstätigkeit	106.356,30	765.000	792.550	1.030.000	0	0	Summe F 28 bis F 31	
F 33	Saldo der Ein- und Auszahlungen aus Investitionstätigkeit	-106.356,30	-740.000	-768.050	-727.000	375.000	0	F 27 ./. F 32	
F 34	Finanzmittelüberschuss/ Finanzmittelfehlbetrag	-94.481,30	-842.680	-838.200	-749.650	352.350	-22.650	F 23 + F 33	
F 35	+ Aufnahme von Investitionskrediten	0,00	0	0	0	0	0		691-692
F 36	- Tilgung von Investitionskrediten	0,00	0	0	0	0	0		791-792
F 37	Saldo der Ein- und Auszahlungen aus Investitionskrediten	0,00	0	0	0	0	0	F 35 ./. F 36	
F 38	Veränderung der liquiden Mittel (ohne durchlaufende Gelder)	0,00	0	0	0	0	0	(695+696) ./. (795+796)	
F 39	Saldo der Ein- und Auszahlungen aus Krediten zur Liquiditätssicherung	0,00	0	0	0	0	0	(693+694) ./. (795+794)	
F 40	Saldo der Ein- und Auszahlungen aus Finanzierungstätigkeit	0,00	0	0	0	0	0	Summe F 37 bis F 39	



Teilhaushalt 04 Allgemeine Finanzwirtschaft

Teilhaushalt (04 Allgemeine Finanzwirtschaft) verantwortlich Frau/Herr								Erläuterung	
lfd. Nr.	Teilfgebnishaushalt	Ergebnisse	Ansätze einschl. Nachträge	Ansätze	Planungsdaten	Planungsdaten	Planungsdaten	Rechen- vorschriften	Konto- nummer
		2024	2025	2026	2027	2028	2029		
in €									
E 1	+ Steuern und ähnliche Abgaben	633.804,45	584.300	604.650	625.000	643.250	667.250		40
E 2	+ Zuwendungen, allgemeine Umlagen und sonstige Transfererträge	248.481,68	164.300	229.800	228.950	238.950	250.350		41
E 3	+ Erträge der sozialen Sicherung	0,00	0	0	0	0	0		42
E 4	+ Öffentlich-rechtliche Leistungsentgelte	0,00	0	0	0	0	0		43
E 5	+ Privatrechtliche Leistungsentgelte	8.400,74	8.750	8.750	8.750	8.750	8.750		441, 443, 444, 445
E 6	+ Kostenerstattungen und Kostenumlagen	0,00	0	0	0	0	0		442
E 7	+ Sonstige laufende Erträge	100,00	0	0	0	0	0		451-452, 46
E 8	Summe der laufenden Erträge aus Verwaltungstätigkeit	890.786,87	757.350	843.200	862.700	890.950	926.350	Summe E 1 bis E 7	
E 9	- Personal- und Versorgungsaufwendungen	0,00	0	0	0	0	0		50-51
E 10	- Aufwendungen für Sach- und Dienstleistungen	0,00	0	0	0	0	0		52
E 11	- Abschreibungen	50,00	0	0	0	0	0		53
E 12	- Zuwendungen, Umlagen und sonstige Transferaufwendungen	603.577,52	587.450	606.950	652.200	673.850	701.050		54
E 13	- Aufwendungen der sozialen Sicherung	0,00	0	0	0	0	0		55
E 14	- Sonstige laufende Aufwendungen	20.749,70	0	0	0	0	0		56
E 15	Summe der laufenden Aufwendungen aus Verwaltungstätigkeit	624.377,22	587.450	606.950	652.200	673.850	701.050	Summe E 9 bis E 14	
E 16	Laufendes Ergebnis aus Verwaltungstätigkeit	266.409,65	169.900	236.250	210.500	217.100	225.300	E 8 .J. E 15	
E 17	+ Zinserträge und sonstige Finanzerträge	28.141,18	18.400	10.400	10.400	10.400	10.400		47
E 18	- Zinsaufwendungen und sonstige Finanzaufwendungen	0,00	200	200	200	200	200	E 17 .J. E 18	57
E 19	Saldo der Zins- und sonstigen Finanzerträge und -aufwendungen	28.141,18	18.200	10.200	10.200	10.200	10.200		
E 20	Ordentliches Ergebnis	294.550,83	188.100	246.450	220.700	227.300	235.500	E 16 + E 19	
E 21	Außerordentliches Ergebnis	0,00	0	0	0	0	0	499 .J. 599	
E 22	Saldo aus internen Leistungsbeziehungen	0,00	0	0	0	0	0	481 .J. 581	
E 23	Jahresergebnis (Jahresüberschuss /Jahresfehlbetrag)	294.550,83	188.100	246.450	220.700	227.300	235.500	Summe E 20 bis E 22	



Teilhaushalt 04 Allgemeine Finanzwirtschaft

Teilhaushalt (04 Allgemeine Finanzwirtschaft) verantwortlich Frau/Herr								Erläuterung	
lfd. Nr.	Teilfinanzhaushalt	Ergebnisse	Ansätze einschl. Nachträge	Ansätze	Planungsdaten	Planungsdaten	Planungsdaten	Rechen- vorschriften	Konto- nummer
		2024	2025	2026	2027	2028	2029		
in €									
F 23	Saldo der ordentlichen und außerordentlichen Ein- und Auszahlungen	305.291,19	188.100	246.450	220.700	227.300	235.500	Summe F 20 bis F 22	
F 24	+ Einzahlungen aus Investitionszuwendungen	0,00	0	0	0	0	0		681
F 25	+ Einzahlungen aus Beiträgen und ähnlichen Entgelten	0,00	0	0	0	0	0		682-683
F 26	+ Sonstige Investitionseinzahlungen	0,00	0	0	0	0	0		684-689
F 27	Summe der Einzahlungen aus Investitionstätigkeit	0,00	0	0	0	0	0	Summe F 24 bis F 26	
F 28	- Auszahlungen für immaterielle Vermögensgegenstände	0,00	0	0	0	0	0		781, 784
F 29	- Auszahlungen für Sachanlagen	0,00	0	0	0	0	0		785
F 30	- Auszahlungen für Finanzanlagen	0,00	0	0	0	0	0		786
F 31	- Sonstige Investitionsauszahlungen	0,00	0	0	0	0	0		787-789
F 32	Summe der Auszahlungen aus Investitionstätigkeit	0,00	0	0	0	0	0	Summe F 28 bis F 31	
F 33	Saldo der Ein- und Auszahlungen aus Investitionstätigkeit	0,00	0	0	0	0	0	F 27 ./. F 32	
F 34	Finanzmittelüberschuss/ Finanzmittelfehlbetrag	305.291,19	188.100	246.450	220.700	227.300	235.500	F 23 + F 33	
F 35	+ Aufnahme von Investitionskrediten	0,00	0	0	0	0	0		691-692
F 36	- Tilgung von Investitionskrediten	0,00	0	0	0	0	0		791-792
F 37	Saldo der Ein- und Auszahlungen aus Investitionskrediten	0,00	0	0	0	0	0	F 35 ./. F 36	
F 38	Veränderung der liquiden Mittel (ohne durchlaufende Gelder)	-143.818,48	882.780	825.060	289.310	-556.840	-190.040	(695+696) ./. (795+796)	
F 39	Saldo der Ein- und Auszahlungen aus Krediten zur Liquiditätssicherung	0,00	0	0	0	0	0	(693+694) ./. (795+794)	
F 40	Saldo der Ein- und Auszahlungen aus Finanzierungstätigkeit	-143.818,48	882.780	825.060	289.310	-556.840	-190.040	Summe F 37 bis F 39	



Erweiterter Teilergebnishaushalt und Teilfinanzhaushalt

Haupt-Produktbereich	1	Zentrale Verwaltung
Produktbereich	11	Innere Verwaltung
Leistung	11100	Verwaltungssteuerung

Wesentliche Produkte des Teilhaushaltes (01 Zentrale Verwaltung)						
Produkt:	11100 - Verwaltungssteuerung					
Verantwortlich:	Bürgermeister / in, Beigeordnete und Gemeinderat					
Produkt-/ Leistungsbeschreibung:	Der Bürgermeister ist Repräsentant der Gemeinde und leistet Verwaltungsarbeiten. Er ist Ansprechpartner in allen Verwaltungs- angelegenheiten für die Einwohner. Er bereitet die Sitzungen des Gemeinderates und der Ausschüsse vor und führt deren Beschlüsse aus. Der Bürgermeister plant und überwacht den Einsatz der Beschäftigten. Er informiert die Einwohner und Medien über kommunale Anliegen und Ziele. Repräsentations- und Verfügungsmittel.					
Auftragsgrundlage:	Gesetze, Verordnungen, Satzungen und Beschlüsse der Gremien					
Ziele:	Zeitnahe Information der Einwohner und Unternehmen über kommunale örtliche Angelegenheiten. Steuerung der Ortsgemeinde nach politischen, haushaltswirtschaftlichen und organisatorischen Grundsätzen zum Wohl der Einwohner und Bürger. Optimierung der Verwaltungsabläufe, effektive und vertrauensvolle Zusammenarbeit mit den Gremien, der Verwaltung und den Einwohnern. Der Bürgermeister und der Gemeinderat haben sicherzustellen, dass Beschlüsse zeitnah und rechtmäßig getroffen werden. Für die Einwohner müssen die Entscheidungen nachvollziehbar sein. Die Niederschriften über die Sitzungen der Gremien sind zügig und vollständig zu erstellen.					
Leistungen und Kennzahlen	2024	2025	2026	2027	2028	2029
Leistungen mit Leistungsmengen						
Grund-/Kennzahlen:						
Bezeichnung	2024	2025	2026	2027	2028	2029
Erläuterungen						

Teilhaushalt (01 Zentrale Verwaltung)								Erläuterung	
lfd. Nr.	Teilergebnishaushalt	Ergebnisse	Ansätze einschl. Nachträge	Ansätze	Planungsdaten	Planungsdaten	Planungsdaten	Rechen- vorschriften	Konto- nummer
		2024	2025	2026	2027	2028	2029		
in €									
E 7	+ Sonstige laufende Erträge	1.088,00	250	250	250	250	250		451-452, 46
	46614000 Erträge aus der Auflösung von Rückstellungen	1.088,00	250	250	250	250	250		
E 8	Summe der laufenden Erträge aus Verwaltungstätigkeit	1.088,00	250	250	250	250	250	Summe E 1 bis E 7	
E 9	- Personal- und Versorgungsaufwendungen	21.671,59	26.500	27.200	27.200	27.200	27.200		50-51
	50110000 Bürgermeister	11.052,00	12.000	12.000	12.000	12.000	12.000		
	50120000 Beigeordnete	1.316,47	1.500	2.000	2.000	2.000	2.000		
	50490000 Beiträge zur gesetzlichen Sozialversicherung / Sonstige	948,62	1.200	1.200	1.200	1.200	1.200		
	50791000 Ehrensoldrückstellungen	0,00	4.000	4.000	4.000	4.000	4.000		
	50900000 Pauschalierte Lohnsteuer (auch Zahlungen über Knappschaft)	1,50	0	0	0	0	0		
	51130000 Versorgungsaufwendungen / ehrenamtlich Tätige Erläuterungen: (Ehrensold)	7.392,00	7.800	8.000	8.000	8.000	8.000		
	51700000 Zuführungen zu Ehrensoldrückstellungen	961,00	0	0	0	0	0		
E 14	- Sonstige laufende Aufwendungen	457,55	1.250	1.250	1.250	1.250	1.250		56
	56920000 Verfügungsmittel	0,00	250	250	250	250	250		
	56930000 Repräsentationen	457,55	1.000	1.000	1.000	1.000	1.000		
E 15	Summe der laufenden Aufwendungen aus Verwaltungstätigkeit	22.129,14	27.750	28.450	28.450	28.450	28.450	Summe E 9 bis E 14	
E 16	Laufendes Ergebnis aus Verwaltungstätigkeit	-21.041,14	-27.500	-28.200	-28.200	-28.200	-28.200	E 8 ./. E 15	
E 20	Ordentliches Ergebnis	-21.041,14	-27.500	-28.200	-28.200	-28.200	-28.200	E 16 + E 19	
E 23	Jahresergebnis (Jahresüberschuss /Jahresfehlbetrag)	-21.041,14	-27.500	-28.200	-28.200	-28.200	-28.200	Summe E 20 bis E 22	

Haupt-Produktbereich	1	Zentrale Verwaltung
Produktbereich	11	Innere Verwaltung
Leistung	11100	Verwaltungssteuerung

Teilhaushalt (01 Zentrale Verwaltung)								Erläuterung	
lfd. Nr.	Teilfinanzhaushalt	Ergebnisse	Ansätze einschl. Nachträge	Ansätze	Planungsdaten	Planungsdaten	Planungsdaten	Rechen- vorschriften	Konto- nummer
		2024	2025	2026	2027	2028	2029		
in €									
F 23	Saldo der ordentlichen und außerordentlichen Ein- und Auszahlungen	-21.292,25	-23.750	-24.450	-24.450	-24.450	-24.450	Summe F 20 bis F 22	
F 34	Finanzmittelüberschuss/ Finanzmittelfehlbetrag	-21.292,25	-23.750	-24.450	-24.450	-24.450	-24.450	F 23 + F 33	

Haupt-Produktbereich	1	Zentrale Verwaltung
Produktbereich	11	Innere Verwaltung
Leistung	11140	Gremien

Wesentliche Produkte des Teilhaushaltes (01 Zentrale Verwaltung)						
Produkt:	11140 - Gremien					
Verantwortlich:	Bürgermeister / in, Beigeordnete und Gemeinderat					
Produkt-/ Leistungsbeschreibung:	Organisatorische Sicherstellung eines ordnungsgemäßen Sitzungsablaufes durch Vorbereitung (Zusammenstellung und Versendung der Einladungen) und Nachbereitung (Fertigung der Niederschriften) von Sitzungen.					
Auftragsgrundlage::	Gesetze, Verordnungen, Satzungen und Beschlüsse der Gremien					
Ziele:	Sicherstellung geordneter Beratungs- und Entscheidungsabläufe in den politischen Gremien. Gewährleistung von zeitnahen und rechtmäßigen Entscheidungen. Nachvollziehbarkeit der Entscheidungen für Politik und Verwaltung. Vorgabe von eindeutigen Zielen zur konsequenten Umsetzung durch die Verwaltung.					
Leistungen und Kennzahlen	2024	2025	2026	2027	2028	2029
Leistungen mit Leistungsmengen						
Grund-/Kennzahlen:						
Bezeichnung	2024	2025	2026	2027	2028	2029
Erläuterungen						

Teilhaushalt (01 Zentrale Verwaltung)								Erläuterung	
lfd. Nr.	Teilergebnishaushalt	Ergebnisse	Ansätze einschl. Nachträge	Ansätze	Planungsdaten	Planungsdaten	Planungsdaten	Rechen- vorschriften	Konto- nummer
		2024	2025	2026	2027	2028	2029		
in €									
E 10	- Aufwendungen für Sach- und Dienstleistungen	776,20	1.000	1.000	1.000	1.000	1.000		52
	52910000 Sonstige Aufwendungen für Sach- und Dienstleistungen / sonstige Aufwendungen für Sachleistungen	776,20	1.000	1.000	1.000	1.000	1.000		
E 15	Summe der laufenden Aufwendungen aus Verwaltungstätigkeit	776,20	1.000	1.000	1.000	1.000	1.000	Summe E 9 bis E 14	
E 16	Laufendes Ergebnis aus Verwaltungstätigkeit	-776,20	-1.000	-1.000	-1.000	-1.000	-1.000	E 8 ./ E 15	
E 20	Ordentliches Ergebnis	-776,20	-1.000	-1.000	-1.000	-1.000	-1.000	E 16 + E 19	
E 23	Jahresergebnis (Jahresüberschuss /Jahresfehlbetrag)	-776,20	-1.000	-1.000	-1.000	-1.000	-1.000	Summe E 20 bis E 22	

Haupt-Produktbereich	1	Zentrale Verwaltung
Produktbereich	11	Innere Verwaltung
Leistung	11140	Gremien

Teilhaushalt (01 Zentrale Verwaltung)								Erläuterung	
lfd. Nr.	Teilfinanzhaushalt	Ergebnisse	Ansätze einschl. Nachträge	Ansätze	Planungsdaten	Planungsdaten	Planungsdaten	Rechen- vorschriften	Konto- nummer
		2024	2025	2026	2027	2028	2029		
in €									
F 23	Saldo der ordentlichen und außerordentlichen Ein- und Auszahlungen	-776,20	-1.000	-1.000	-1.000	-1.000	-1.000	Summe F 20 bis F 22	
F 34	Finanzmittelüberschuss/ Finanzmittelfehlbetrag	-776,20	-1.000	-1.000	-1.000	-1.000	-1.000	F 23 + F 33	

Haupt-Produktbereich	1	Zentrale Verwaltung
Produktbereich	11	Innere Verwaltung
Leistung	11400	Zentrale Dienste

Wesentliche Produkte des Teilhaushaltes (01 Zentrale Verwaltung)						
Produkt:	11400 - Zentrale Dienste					
Verantwortlich:	Bürgermeister / in, Beigeordnete und Gemeinderat					
Produkt-/ Leistungsbeschreibung:	Unterhaltung und Bewirtschaftung Rathaus, Haftpflicht- und Unfallversicherungen, Geschäfts- und Bürobedarf, Bücher und Zeitschriften, Post- und Fernmeldegebühren, Dienstreisen, Mitgliedsbeiträge (Gemeinde- und Städtebund), Notar-, Gerichts- und sonstige Kosten.					
Auftragsgrundlage:	Gesetze, Verordnungen, Satzungen und Beschlüsse der Gremien					
Ziele:	Optimierung der Verwaltungsabläufe. Vermeidung von Vermögensschäden. Optimale Bewirtschaftung des Rathauses bei Ausnutzung aller zur Verfügung stehenden Energie- und Unterhaltungssparmaßnahmen.					
Leistungen und Kennzahlen	2024	2025	2026	2027	2028	2029
Leistungen mit Leistungsmengen						
Grund-/Kennzahlen:						
Bezeichnung	2024	2025	2026	2027	2028	2029
Erläuterungen						

Teilhaushalt (01 Zentrale Verwaltung)								Erläuterung	
lfd. Nr.	Teilergebnishaushalt	Ergebnisse	Ansätze einschl. Nachträge	Ansätze	Planungsdaten	Planungsdaten	Planungsdaten	Rechen- vorschriften	Konto- nummer
		2024	2025	2026	2027	2028	2029		
in €									
E 2	+ Zuwendungen, allgemeine Umlagen und sonstige Transfererträge	4.650,35	65	65	65	65	65		41
	41442000 Zuweisungen und Zuschüsse für laufende Zwecke / vom öffentlichen Bereich / von der EU / vom Land	4.587,35	0	0	0	0	0		
	41510000 Erträge Auflösung Sonderposten aus Zuwendungen öffentlicher Bereich	63,00	65	65	65	65	65		
E 5	+ Privatrechtliche Leistungsentgelte	17.821,71	15.000	15.000	15.000	15.000	15.000		441, 443, 444, 445
	44120000 Mieten und Pachten Erläuterungen: (Miete und Nebenkosten für Wohnungen im ehemaligen Schulgebäude)	17.821,71	15.000	15.000	15.000	15.000	15.000		
E 6	+ Kostenerstattungen und Kostenumlagen	4.854,30	0	0	0	0	0		442
	44290000 Kostenerstattungen und Kostenumlagen / von Sonstigen	4.854,30	0	0	0	0	0		
E 8	Summe der laufenden Erträge aus Verwaltungstätigkeit	27.326,36	15.065	15.065	15.065	15.065	15.065	Summe E 1 bis E 7	
E 9	- Personal- und Versorgungsaufwendungen	4.474,12	5.200	6.200	6.200	6.200	6.200		50-51
	50221000 Vergütungen Erläuterungen: (Personalfonds)	3.209,21	3.500	4.200	4.200	4.200	4.200		
	50222000 Leistungszulagen	229,56	300	300	300	300	300		
	50320000 Beiträge zu Versorgungskassen / Arbeitnehmer	196,97	300	400	400	400	400		
	50420000 Beiträge zur gesetzlichen Sozialversicherung / Arbeitnehmer	773,58	1.000	1.200	1.200	1.200	1.200		
	50900000 Pauschalierte Lohnsteuer (auch Zahlungen über Knappschaft)	64,80	100	100	100	100	100		
E 10	- Aufwendungen für Sach- und Dienstleistungen	28.633,50	55.000	15.000	15.000	15.000	15.000		52
	52200000 Aufwendungen für Energie / Wasser / Abwasser / Abfall	9.586,05	10.000	10.000	10.000	10.000	10.000		
	52310000 Unterhaltung der Grundstücke, Außenanlagen, Gebäude und Gebäudeeinrichtungen Erläuterungen: (2025 Renovierung Alte Schule 40.000 €)	19.047,45	45.000	5.000	5.000	5.000	5.000		
E 11	- Abschreibungen	5.184,33	4.260	4.200	4.200	4.200	4.200		53
	53400000 Abschreibungen auf bebaute Grundstücke und grundstücksgleiche Rechte	3.896,38	3.900	3.700	3.700	3.700	3.700		
	53834000 Abschreibungen auf Geringwertige Wirtschaftsgüter (GWG)	935,29	0	0	0	0	0		
	53850000 Abschreibungen auf Betriebs- und Geschäftsausstattung	352,66	360	500	500	500	500		
E 14	- Sonstige laufende Aufwendungen	3.334,44	4.350	4.850	4.850	4.850	4.850		56
	56130000 Aufwendungen für übernommene Reisekosten für Dienstreisen und Dienstgänge	15,59	100	100	100	100	100		
	56250000 Sachverständigen-, Gerichts- und ähnliche Aufwendungen	0,00	500	500	500	500	500		
	56310000 Büromaterial	24,06	250	250	250	250	250		

Haupt-Produktbereich	1	Zentrale Verwaltung
Produktbereich	11	Innere Verwaltung
Leistung	11400	Zentrale Dienste

Teilhaushalt (01 Zentrale Verwaltung)								Erläuterung	
lfd. Nr.	Teilergebnishaushalt	Ergebnisse	Ansätze einschl. Nachträge	Ansätze	Planungsdaten	Planungsdaten	Planungsdaten	Rechen- vorschriften	Konto- nummer
		2024	2025	2026	2027	2028	2029		
in €									
56320000	Fachliteratur, Zeitschriften	0,00	200	200	200	200	200		
56340000	Telefon, Datenübertragungskosten	1.720,53	1.800	2.100	2.100	2.100	2.100		
56410000	Versicherungsbeiträge	33,10	50	50	50	50	50		
56420000	Beiträge zu Wirtschaftsverbänden, Berufsvertretungen und Vereinen	1.323,06	1.200	1.400	1.400	1.400	1.400		
56490000	Aufwendungen für sicherheitstechnische Betreuungen /Sonstiges	216,77	250	250	250	250	250		
56510000	Verluste aus dem Abgang von Gegenständen des Anlagevermögens	1,33	0	0	0	0	0		
E 15	Summe der laufenden Aufwendungen aus Verwaltungstätigkeit	41.626,39	68.810	30.250	30.250	30.250	30.250	Summe E 9 bis E 14	
E 16	Laufendes Ergebnis aus Verwaltungstätigkeit	-14.300,03	-53.745	-15.185	-15.185	-15.185	-15.185	E 8 ./. E 15	
E 20	Ordentliches Ergebnis	-14.300,03	-53.745	-15.185	-15.185	-15.185	-15.185	E 16 + E 19	
E 23	Jahresergebnis (Jahresüberschuss /Jahresfehlbetrag)	-14.300,03	-53.745	-15.185	-15.185	-15.185	-15.185	Summe E 20 bis E 22	

Haupt-Produktbereich	1	Zentrale Verwaltung
Produktbereich	11	Innere Verwaltung
Leistung	11400	Zentrale Dienste

Teilhaushalt (01 Zentrale Verwaltung)								Erläuterung	
lfd. Nr.	Teilfinanzhaushalt	Ergebnisse	Ansätze einschl. Nachträge	Ansätze	Planungsdaten	Planungsdaten	Planungsdaten	Rechen- vorschriften	Konto- nummer
		2024	2025	2026	2027	2028	2029		
in €									
F 23	Saldo der ordentlichen und außerordentlichen Ein- und Auszahlungen	-7.537,16	-49.550	-11.050	-11.050	-11.050	-11.050	Summe F 20 bis F 22	
F 29	– Auszahlungen für Sachanlagen	935,29	15.000	0	0	0	0		785
	78570000 Auszahlungen für Betriebs- und Geschäftsausstattung, Pflanzen und Tiere und geringwertige Vermögensgegenstände	935,29	15.000	0	0	0	0		
F 32	Summe der Auszahlungen aus Investitionstätigkeit	935,29	15.000	0	0	0	0	Summe F 28 bis F 31	
F 33	Saldo der Ein- und Auszahlungen aus Investitionstätigkeit	-935,29	-15.000	0	0	0	0	F 27 ./. F 32	
F 34	Finanzmittelüberschuss/ Finanzmittelfehlbetrag	-8.472,45	-64.550	-11.050	-11.050	-11.050	-11.050	F 23 + F 33	

Haupt-Produktbereich	1	Zentrale Verwaltung
Produktbereich	11	Innere Verwaltung
Leistung	11410	Zentrales Grundstücks- und Gebäudemanagement

Wesentliche Produkte des Teilhaushaltes (01 Zentrale Verwaltung)						
Produkt:	11410 - Zentrales Grundstücks- und Gebäudemanagement					
Verantwortlich:	Bürgermeister / in, Beigeordnete und Gemeinderat					
Produkt-/ Leistungsbeschreibung:	Umfasst den Grundstücksverkehr in Form von Erwerb und Veräußerung, Unterhaltung und Bewirtschaftung von bebauten und unbebauten Grundstücken. Verwaltung von Miet- und Pachtverträgen.					
Auftragsgrundlage::	Gesetze, Verordnungen, Satzungen und Beschlüsse der Gremien					
Ziele:	Aufrechterhaltung einer optimalen Grundstücks- und Gebäudeinfrastruktur. Bereitstellung und Erhalt von funktionstüchtigen Gebäuden. Ordnungsgemäße und wirtschaftliche Verwaltung von bebauten und unbebauten Grundstücken sowie Gebäuden.					
Leistungen und Kennzahlen	2024	2025	2026	2027	2028	2029
Leistungen mit Leistungsmengen						
Grund-/Kennzahlen:						
Bezeichnung	2024	2025	2026	2027	2028	2029
Erläuterungen						

Teilhaushalt (01 Zentrale Verwaltung)								Erläuterung	
lfd. Nr.	Teilergebnishaushalt	Ergebnisse	Ansätze einschl. Nachträge	Ansätze	Planungsdaten	Planungsdaten	Planungsdaten	Rechen- vorschriften	Konto- nummer
		2024	2025	2026	2027	2028	2029		
in €									
E 5	+ Privatrechtliche Leistungsentgelte	1.024,19	1.000	1.000	1.000	1.000	1.000		441, 443, 444, 445
	44121000 Mieten und Pachten (PK-Bereich)	1.024,19	1.000	1.000	1.000	1.000	1.000		
E 8	Summe der laufenden Erträge aus Verwaltungstätigkeit	1.024,19	1.000	1.000	1.000	1.000	1.000	Summe E 1 bis E 7	
E 10	- Aufwendungen für Sach- und Dienstleistungen	6.363,47	13.500	7.500	7.500	7.500	7.500		52
	52200000 Aufwendungen für Energie / Wasser / Abwasser / Abfall	5.300,90	7.000	6.000	6.000	6.000	6.000		
	52310000 Unterhaltung der Grundstücke, Außenanlagen, Gebäude und Gebäudeeinrichtungen	1.062,57	6.500	1.500	1.500	1.500	1.500		
E 14	- Sonstige laufende Aufwendungen	3.507,14	3.700	3.700	3.700	3.700	3.700		56
	56410000 Versicherungsbeiträge	3.507,14	3.700	3.700	3.700	3.700	3.700		
E 15	Summe der laufenden Aufwendungen aus Verwaltungstätigkeit	9.870,61	17.200	11.200	11.200	11.200	11.200	Summe E 9 bis E 14	
E 16	Laufendes Ergebnis aus Verwaltungstätigkeit	-8.846,42	-16.200	-10.200	-10.200	-10.200	-10.200	E 8 ./ E 15	
E 20	Ordentliches Ergebnis	-8.846,42	-16.200	-10.200	-10.200	-10.200	-10.200	E 16 + E 19	
E 23	Jahresergebnis (Jahresüberschuss /Jahresfehlbetrag)	-8.846,42	-16.200	-10.200	-10.200	-10.200	-10.200	Summe E 20 bis E 22	

Haupt-Produktbereich	1	Zentrale Verwaltung
Produktbereich	11	Innere Verwaltung
Leistung	11410	Zentrales Grundstücks- und Gebäudemanagement

Teilhaushalt (01 Zentrale Verwaltung)								Erläuterung	
lfd. Nr.	Teilfinanzhaushalt	Ergebnisse	Ansätze einschl. Nachträge	Ansätze	Planungsdaten	Planungsdaten	Planungsdaten	Rechen- vorschriften	Konto- nummer
		2024	2025	2026	2027	2028	2029		
in €									
F 23	Saldo der ordentlichen und außerordentlichen Ein- und Auszahlungen	-9.108,95	-16.200	-10.200	-10.200	-10.200	-10.200	Summe F 20 bis F 22	
F 24	+ Einzahlungen aus Investitionszuwendungen	0,00	7.500	7.500	48.000	0	0		681
	68160000 Anzahlungen auf Investitionszuwendungen	0,00	7.500	7.500	48.000	0	0		
F 26	+ Sonstige Investitionseinzahlungen	0,00	0	0	200.000	100.000	100.000		684-689
	68800000 Einzahlungen aus der Veräußerung von Waren	0,00	0	0	200.000	100.000	100.000		
F 27	Summe der Einzahlungen aus Investitionstätigkeit	0,00	7.500	7.500	248.000	100.000	100.000	Summe F 24 bis F 26	
F 29	- Auszahlungen für Sachanlagen	12.785,10	75.000	41.000	70.000	0	0		785
	78510000 Auszahlungen für unbebaute Grundstücke und grundstücksgleiche Rechte	12.785,10	15.000	30.000	0	0	0		
	78520000 Auszahlungen für bebaute Grundstücke und grundstücksgleiche Rechte	0,00	0	0	0	0	0		
	78530000 Auszahlungen für Infrastrukturvermögen, einschließlich Grundstücke und grundstücksgleiche Rechte	0,00	0	0	0	0	0		
	78590000 Auszahlungen für Anlagen im Bau und für geleistete Anzahlungen	0,00	60.000	11.000	70.000	0	0		
F 32	Summe der Auszahlungen aus Investitionstätigkeit	12.785,10	75.000	41.000	70.000	0	0	Summe F 28 bis F 31	
F 33	Saldo der Ein- und Auszahlungen aus Investitionstätigkeit	-12.785,10	-67.500	-33.500	178.000	100.000	100.000	F 27 ./. F 32	
F 34	Finanzmittelüberschuss/ Finanzmittelfehlbetrag	-21.894,05	-83.700	-43.700	167.800	89.800	89.800	F 23 + F 33	

Haupt-Produktbereich	1	Zentrale Verwaltung
Produktbereich	11	Innere Verwaltung
Leistung	11430	Bauhof

Wesentliche Produkte des Teilhaushaltes (01 Zentrale Verwaltung)						
Produkt:	11430 - Bauhof					
Verantwortlich:	Bürgermeister / in, Beigeordnete und Gemeinderat					
Produkt-/ Leistungsbeschreibung:	Das Aufgabengebiet umfasst hauptsächlich die Pflege und Unterhaltung der Grundstücke, Gebäude, Spiel- und Sportplätze, Grünanlagen, Grillhütte, Straßen, Wege, Plätze, des Friedhofes und der Fahrzeuge. Die Vergütungen für tariflich Beschäftigte sind auch hier zugeordnet.					
Auftragsgrundlage::	Gesetze, Verordnungen, Satzungen und Beschlüsse der Gremien					
Ziele:	Erhaltung des Infrastrukturvermögens und Aufrechterhaltung der Verkehrssicherheit zur Vermeidung von Sach- und Personenschäden in der Gemeinde. Erbringung von Reparaturleistungen für die kommunalen Einrichtungen der Gemeinde. Pflege und Erhaltung der Substanz und somit Verbesserung des allgemeinen Ortsbildes. Effektiver Einsatz der Bauhofmitarbeiter unter Berücksichtigung der Jahreszeiten bei gleichbleibenden bzw. sinkenden Kosten. Optimale Bewirtschaftung des Bauhofgebäudes bei Ausnutzung aller zur Verfügung stehenden Energie- und Unterhaltungssparmaßnahmen.					
Leistungen und Kennzahlen	2024	2025	2026	2027	2028	2029
Leistungen mit Leistungsmengen						
Grund-/Kennzahlen:						
Bezeichnung	2024	2025	2026	2027	2028	2029
Erläuterungen						

Teilhaushalt (01 Zentrale Verwaltung)								Erläuterung	
lfd. Nr.	Teilergebnishaushalt	Ergebnisse	Ansätze einschl. Nachträge	Ansätze	Planungsdaten	Planungsdaten	Planungsdaten	Rechenvorschriften	Kontonummer
		2024	2025	2026	2027	2028	2029		
in €									
E 2	+ Zuwendungen, allgemeine Umlagen und sonstige Transfererträge	174,95	180	180	180	180	180		41
	41510000 Erträge Auflösung Sonderposten aus Zuwendungen öffentlicher Bereich	174,95	180	180	180	180	180		
E 8	Summe der laufenden Erträge aus Verwaltungstätigkeit	174,95	180	180	180	180	180	Summe E 1 bis E 7	
E 10	- Aufwendungen für Sach- und Dienstleistungen	3.668,44	3.800	3.800	3.800	3.800	3.800		52
	52200000 Aufwendungen für Energie / Wasser / Abwasser / Abfall	492,60	600	600	600	600	600		
	52310000 Unterhaltung der Grundstücke, Außenanlagen, Gebäude und Gebäudeeinrichtungen	1.641,30	1.500	1.500	1.500	1.500	1.500		
	52350000 Fahrzeugunterhaltung	1.365,54	1.500	1.500	1.500	1.500	1.500		
	52380000 Geringwertige Geräte, Ausstattungs-, Ausrüstungs- und sonstige Gebrauchsgegenstände	169,00	200	200	200	200	200		
E 11	- Abschreibungen	1.706,49	1.370	1.200	750	700	520		53
	53400000 Abschreibungen auf bebaute Grundstücke und grundstücksgleiche Rechte	198,44	200	200	200	200	20		
	53810000 Abschreibungen auf Fahrzeuge	997,41	1.000	1.000	550	500	500		
	53834000 Abschreibungen auf Geringwertige Wirtschaftsgüter (GWG)	342,08	0	0	0	0	0		
	53850000 Abschreibungen auf Betriebs- und Geschäftsausstattung	168,56	170	0	0	0	0		
E 15	Summe der laufenden Aufwendungen aus Verwaltungstätigkeit	5.374,93	5.170	5.000	4.550	4.500	4.320	Summe E 9 bis E 14	
E 16	Laufendes Ergebnis aus Verwaltungstätigkeit	-5.199,98	-4.990	-4.820	-4.370	-4.320	-4.140	E 8 .J. E 15	
E 20	Ordentliches Ergebnis	-5.199,98	-4.990	-4.820	-4.370	-4.320	-4.140	E 16 + E 19	
E 23	Jahresergebnis (Jahresüberschuss /Jahresfehlbetrag)	-5.199,98	-4.990	-4.820	-4.370	-4.320	-4.140	Summe E 20 bis E 22	

Haupt-Produktbereich	1	Zentrale Verwaltung
Produktbereich	11	Innere Verwaltung
Leistung	11430	Bauhof

Teilhaushalt (01 Zentrale Verwaltung)								Erläuterung	
lfd. Nr.	Teilfinanzhaushalt	Ergebnisse	Ansätze einschl. Nachträge	Ansätze	Planungsdaten	Planungsdaten	Planungsdaten	Rechen- vorschriften	Konto- nummer
		2024	2025	2026	2027	2028	2029		
in €									
F 23	Saldo der ordentlichen und außerordentlichen Ein- und Auszahlungen	-3.639,47	-3.800	-3.800	-3.800	-3.800	-3.800	Summe F 20 bis F 22	
F 29	- Auszahlungen für Sachanlagen	342,08	1.000	1.000	1.000	1.000	1.000		785
	78570000 Auszahlungen für Betriebs- und Geschäftsausstattung, Pflanzen und Tiere und geringwertige Vermögensgegenstände	342,08	1.000	1.000	1.000	1.000	1.000		
F 32	Summe der Auszahlungen aus Investitionstätigkeit	342,08	1.000	1.000	1.000	1.000	1.000	Summe F 28 bis F 31	
F 33	Saldo der Ein- und Auszahlungen aus Investitionstätigkeit	-342,08	-1.000	-1.000	-1.000	-1.000	-1.000	F 27 ./. F 32	
F 34	Finanzmittelüberschuss/ Finanzmittelfehlbetrag	-3.981,55	-4.800	-4.800	-4.800	-4.800	-4.800	F 23 + F 33	

Haupt-Produktbereich	1	Zentrale Verwaltung
Produktbereich	12	Sicherheit und Ordnung
Leistung	12100	Statistik und Wahlen

Wesentliche Produkte des Teilhaushaltes (01 Zentrale Verwaltung)						
Produkt:	12100 - Statistik und Wahlen					
Verantwortlich:	Ortsbürgermeister / in, Beigeordnete und Gemeinderat					
Produkt-/ Leistungsbeschreibung:	Rechtzeitige Planung, Abwicklung und reibungsloser Ablauf der Wahlen. Zügige Auswertung und Erstellung von Statistiken. Einhaltung aller gesetzlichen Vorschriften.					
Auftragsgrundlage::	Gesetze, Verordnungen, Satzungen und Beschlüsse der Gremien					
Ziele:	Beteiligung der Bürger am politischen Willensbildungs- und Entscheidungsprozesses. Bildung einer demokratischen legitimierten Volksvertretung. Sicherstellung des aktiven und passiven Wahlrechts.					
Leistungen und Kennzahlen	2024	2025	2026	2027	2028	2029
Leistungen mit Leistungsmengen						
Grund-/Kennzahlen:						
Bezeichnung	2024	2025	2026	2027	2028	2029
Erläuterungen						

Teilhaushalt (01 Zentrale Verwaltung)								Erläuterung	
lfd. Nr.	Teilergebnishaushalt	Ergebnisse	Ansätze einschl. Nachträge	Ansätze	Planungsdaten	Planungsdaten	Planungsdaten	Rechen- vorschriften	Konto- nummer
		2024	2025	2026	2027	2028	2029		
in €									
E 6	+ Kostenerstattungen und Kostenumlagen	117,50	200	200	200	200	200		442
	44242000 Kostenerstattungen und Kostenumlagen / vom öffentlichen Bereich / von der EU / vom Land	117,50	200	200	200	200	200		
E 8	Summe der laufenden Erträge aus Verwaltungstätigkeit	117,50	200	200	200	200	200	Summe E 1 bis E 7	
E 10	- Aufwendungen für Sach- und Dienstleistungen	401,27	500	500	500	500	500		52
	52910000 Sonstige Aufwendungen für Sach- und Dienstleistungen / sonstige Aufwendungen für Sachleistungen	401,27	500	500	500	500	500		
E 15	Summe der laufenden Aufwendungen aus Verwaltungstätigkeit	401,27	500	500	500	500	500	Summe E 9 bis E 14	
E 16	Laufendes Ergebnis aus Verwaltungstätigkeit	-283,77	-300	-300	-300	-300	-300	E 8 ./ E 15	
E 20	Ordentliches Ergebnis	-283,77	-300	-300	-300	-300	-300	E 16 + E 19	
E 23	Jahresergebnis (Jahresüberschuss /Jahresfehlbetrag)	-283,77	-300	-300	-300	-300	-300	Summe E 20 bis E 22	

Haupt-Produktbereich	1	Zentrale Verwaltung
Produktbereich	12	Sicherheit und Ordnung
Leistung	12100	Statistik und Wahlen

Teilhaushalt (01 Zentrale Verwaltung)								Erläuterung	
lfd. Nr.	Teilfinanzhaushalt	Ergebnisse	Ansätze einschl. Nachträge	Ansätze	Planungsdaten	Planungsdaten	Planungsdaten	Rechen- vorschriften	Konto- nummer
		2024	2025	2026	2027	2028	2029		
in €									
F 23	Saldo der ordentlichen und außerordentlichen Ein- und Auszahlungen	-401,27	-300	-300	-300	-300	-300	Summe F 20 bis F 22	
F 34	Finanzmittelüberschuss/ Finanzmittelfehlbetrag	-401,27	-300	-300	-300	-300	-300	F 23 + F 33	

Haupt-Produktbereich	2	Schule und Kultur
Produktbereich	28	Heimat- und sonstige Kulturpflege
Leistung	28100	Heimat- und sonstige Kulturpflege

Wesentliche Produkte des Teilhaushaltes (01 Zentrale Verwaltung)						
Produkt:	28100 - Heimat- und sonstige Kulturpflege					
Verantwortlich:	Ortsbürgermeister / in, Beigeordnete und Gemeinderat					
Produkt-/ Leistungsbeschreibung:	Förderung von Vereinen, Durchführung von öffentlichen Veranstaltungen kultureller Art, Brauchtums- und Heimatpflege. Organisation und Durchführung der wiederkehrenden jährlichen Veranstaltungen (Seniorenweihnachtsfeier, Nikolausfeier, Martinsfeier, etc.)					
Auftragsgrundlage::	Gesetze, Verordnungen, Satzungen und Beschlüsse der Gremien					
Ziele:	Pflege des Brauchtums und Förderung des privaten ehrenamtlichen Engagements. Durch finanzielle und beratende Impulse weiterhin Anreize für die Ortsvereine schaffen um Veranstaltungen durchzuführen mit dem Ziel, die kulturellen Angebote in der Gemeinde zu erweitern.					
Leistungen und Kennzahlen	2024	2025	2026	2027	2028	2029
Leistungen mit Leistungsmengen						
Grund-/Kennzahlen:						
Bezeichnung	2024	2025	2026	2027	2028	2029
Erläuterungen						

Teilhaushalt (01 Zentrale Verwaltung)								Erläuterung	
lfd. Nr.	Teilergebnishaushalt	Ergebnisse	Ansätze einschl. Nachträge	Ansätze	Planungsdaten	Planungsdaten	Planungsdaten	Rechenvorschriften	Kontonummer
		2024	2025	2026	2027	2028	2029		
in €									
E 2	+ Zuwendungen, allgemeine Umlagen und sonstige Transfererträge	0,00	0	1.500	1.500	1.500	1.500		41
	41442000 Zuweisungen und Zuschüsse für laufende Zwecke / vom öffentlichen Bereich / von der EU / vom Land	0,00	0	1.500	1.500	1.500	1.500		
E 4	+ Öffentlich-rechtliche Leistungsentgelte	200,00	0	0	0	0	0		43
	43210000 Entgelte für die Benutzung von öffentlichen Einrichtungen und für wirtschaftliche Dienstleistungen	200,00	0	0	0	0	0		
E 5	+ Privatrechtliche Leistungsentgelte	200,00	100	100	100	100	100		441, 443, 444, 445
	44110000 Erträge aus Verkäufen von Vorräten	200,00	100	100	100	100	100		
E 7	+ Sonstige laufende Erträge	1.018,00	0	0	0	0	0		451-452, 46
	46290000 Weitere sonstige laufende Erträge / Sonstige	1.018,00	0	0	0	0	0		
E 8	Summe der laufenden Erträge aus Verwaltungstätigkeit	1.418,00	100	1.600	1.600	1.600	1.600	Summe E 1 bis E 7	
E 10	- Aufwendungen für Sach- und Dienstleistungen	2.429,40	8.500	10.500	8.500	8.500	8.500		52
	52350000 Fahrzeugunterhaltung	169,71	500	2.500	500	500	500		
	52490000 Sonstige Aufwendungen für Sachleistungen Erläuterungen: (Martinsfeier, Seniorenfeier und Weihnachtsgeschenke für Schulkinder; 2025 zusätzlich 5.000 € für Brauchtumpflege)	2.259,69	8.000	8.000	8.000	8.000	8.000		
E 11	- Abschreibungen	46,87	1.550	1.550	50	50	50		53
	53720000 Kulturdenkmäler	46,87	50	50	50	50	50		
	53850000 Abschreibungen auf Betriebs- und Geschäftsausstattung	0,00	1.500	1.500	0	0	0		
E 12	- Zuwendungen, Umlagen und sonstige Transferaufwendungen	14.750,00	3.000	12.900	12.900	12.900	12.900		54
	54190000 Zuweisungen und Zuschüsse für laufende Zwecke / an Sonstige Erläuterungen: (Sportverein, Gemischter Chor, Angelsportverein, Landesblindenverband, Förderverein der Feuerwehr etc.)	14.750,00	3.000	3.000	3.000	3.000	3.000		
	54423000 Allgemeine Umlagen an Gemeindeverbände / Verbandsgemeinden	0,00	0	9.900	9.900	9.900	9.900		
E 14	- Sonstige laufende Aufwendungen	480,43	500	500	500	500	500		56
	56420000 Beiträge zu Wirtschaftsverbänden, Berufsvertretungen und Vereinen Erläuterungen: (Förderverein GS Marienrachdorf, Kulturkreis VG-Selters, Ev. Krankenhausverein)	480,43	500	500	500	500	500		
E 15	Summe der laufenden Aufwendungen aus Verwaltungstätigkeit	17.706,70	13.550	25.450	21.950	21.950	21.950	Summe E 9 bis E 14	

Haupt-Produktbereich	2	Schule und Kultur
Produktbereich	28	Heimat- und sonstige Kulturpflege
Leistung	28100	Heimat- und sonstige Kulturpflege

Teilhaushalt (01 Zentrale Verwaltung)								Erläuterung	
lfd. Nr.	Teilergebnishaushalt	Ergebnisse	Ansätze einschl. Nachträge	Ansätze	Planungsdaten	Planungsdaten	Planungsdaten	Rechen- vorschriften	Konto- nummer
		2024	2025	2026	2027	2028	2029		
in €									
E 16	Laufendes Ergebnis aus Verwaltungstätigkeit	-16.288,70	-13.450	-23.850	-20.350	-20.350	-20.350	E 8 J. E 15	
E 20	Ordentliches Ergebnis	-16.288,70	-13.450	-23.850	-20.350	-20.350	-20.350	E 16 + E 19	
E 23	Jahresergebnis (Jahresüberschuss /Jahresfehlbetrag)	-16.288,70	-13.450	-23.850	-20.350	-20.350	-20.350	Summe E 20 bis E 22	

Haupt-Produktbereich	2	Schule und Kultur
Produktbereich	28	Heimat- und sonstige Kulturpflege
Leistung	28100	Heimat- und sonstige Kulturpflege

Teilhaushalt (01 Zentrale Verwaltung)								Erläuterung	
lfd. Nr.	Teilfinanzhaushalt	Ergebnisse	Ansätze einschl. Nachträge	Ansätze	Planungsdaten	Planungsdaten	Planungsdaten	Rechen- vorschriften	Konto- nummer
		2024	2025	2026	2027	2028	2029		
		in €							
F 23	Saldo der ordentlichen und außerordentlichen Ein- und Auszahlungen	-15.062,87	-11.900	-22.300	-20.300	-20.300	-20.300	Summe F 20 bis F 22	
F 34	Finanzmittelüberschuss/ Finanzmittelfehlbetrag	-15.062,87	-11.900	-22.300	-20.300	-20.300	-20.300	F 23 + F 33	

Haupt-Produktbereich	3	Soziales und Jugend
Produktbereich	36	Kinder-, Jugend- und Familienhilfe
Leistung	36520	Kindertagesstätten, Kindergärten, Spiel- und Lern tuben

Wesentliche Produkte des Teilhaushaltes (02 Einrichtungen für Kinder und Jugend, Sportstätten)						
Produkt:	36520 - Kindertagesstätten, Kindergärten, Spiel- und Lern tuben					
Verantwortlich:	Bürgermeister / in, Beigeordnete, Gemeinderat und Kindergartenleiterin					
Produkt-/ Leistungsbeschreibung:	Kindertagesstätten sind Einrichtungen für Kinder im Vorschulalter. Sie sind allgemeine Erziehungs- und Bildungseinrichtungen zur Förderung der Entwicklung von Kindern zu eigenverantwortlichen Menschen mit sozialer Kompetenz.					
Auftragsgrundlage::	Gesetze, Verordnungen, Satzungen und Beschlüsse der Gremien					
Ziele:	Erziehungs- und Bildungsarbeit mit Kindern, damit Förderung der Gemeinschaftsfähigkeit und Ausgleich sozialer Benachteiligungen. Bereitstellung einer ausreichenden Zahl an Kindergartenplätzen und des erforderlichen Personals. Bedarfsorientierte und flexible Öffnungszeiten. Optimale Bewirtschaftung des Kindergartengebäudes bei Ausnutzung aller zur Verfügung stehenden Energie- und Unterhaltungssparmaßnahmen, damit Aufrechterhaltung einer optimalen Gebäudeinfrastruktur.					
Leistungen und Kennzahlen	2024	2025	2026	2027	2028	2029
Leistungen mit Leistungsmengen						
Grund-/Kennzahlen:						
Bezeichnung	2024	2025	2026	2027	2028	2029
Erläuterungen						

Teilhaushalt (02 Einrichtungen für Kinder und Jugend, Sportstätten)								Erläuterung	
lfd. Nr.	Teilergebnishaushalt	Ergebnisse	Ansätze einschl. Nachträge	Ansätze	Planungsdaten	Planungsdaten	Planungsdaten	Rechen- vorschriften	Konto- nummer
		2024	2025	2026	2027	2028	2029		
in €									
E 2	+ Zuwendungen, allgemeine Umlagen und sonstige Transfererträge	30,76	30	30	30	30	30		41
	41510000 Erträge Auflösung Sonderposten aus Zuwendungen öffentlicher Bereich	30,76	30	30	30	30	30		
E 8	Summe der laufenden Erträge aus Verwaltungstätigkeit	30,76	30	30	30	30	30	Summe E 1 bis E 7	
E 10	- Aufwendungen für Sach- und Dienstleistungen	53.288,78	55.000	135.000	75.000	75.000	75.000		52
	52544000 Kostenerstattungen / an den öffentlichen Bereich / an die EU / an Zweckverbände Erläuterungen: (Anteil Personalkosten Kindergarten)	53.288,78	55.000	135.000	75.000	75.000	75.000		
E 11	- Abschreibungen	1.626,01	1.630	1.630	1.630	1.630	1.630		53
	53230000 Abschreibungen auf immaterielle Vermögensgegenstände (Investitionszuschüsse)	1.626,01	1.630	1.630	1.630	1.630	1.630		
E 15	Summe der laufenden Aufwendungen aus Verwaltungstätigkeit	54.914,79	56.630	136.630	76.630	76.630	76.630	Summe E 9 bis E 14	
E 16	Laufendes Ergebnis aus Verwaltungstätigkeit	-54.884,03	-56.600	-136.600	-76.600	-76.600	-76.600	E 8 J. E 15	
E 20	Ordentliches Ergebnis	-54.884,03	-56.600	-136.600	-76.600	-76.600	-76.600	E 16 + E 19	
E 23	Jahresergebnis (Jahresüberschuss /Jahresfehlbetrag)	-54.884,03	-56.600	-136.600	-76.600	-76.600	-76.600	Summe E 20 bis E 22	

Haupt-Produktbereich	3	Soziales und Jugend
Produktbereich	36	Kinder-, Jugend- und Familienhilfe
Leistung	36520	Kindertagesstätten, Kindergärten, Spiel- und Lernstuben

Teilhaushalt (02 Einrichtungen für Kinder und Jugend, Sportstätten)								Erläuterung	
lfd. Nr.	Teilfinanzhaushalt	Ergebnisse	Ansätze einschl. Nachträge	Ansätze	Planungsdaten	Planungsdaten	Planungsdaten	Rechen- vorschriften	Konto- nummer
		2024	2025	2026	2027	2028	2029		
in €									
F 23	Saldo der ordentlichen und außerordentlichen Ein- und Auszahlungen	-53.288,78	-55.000	-135.000	-75.000	-75.000	-75.000	Summe F 20 bis F 22	
F 34	Finanzmittelüberschuss/ Finanzmittelfehlbetrag	-53.288,78	-55.000	-135.000	-75.000	-75.000	-75.000	F 23 + F 33	

Haupt-Produktbereich	3	Soziales und Jugend
Produktbereich	36	Kinder-, Jugend- und Familienhilfe
Leistung	36600	Einrichtungen der Jugendarbeit

Wesentliche Produkte des Teilhaushaltes (02 Einrichtungen für Kinder und Jugend, Sportstätten)						
Produkt:	36600 - Einrichtungen der Jugendarbeit					
Verantwortlich:	Bürgermeister / in, Beigeordnete und Gemeinderat					
Produkt-/ Leistungsbeschreibung:	Zu den "Einrichtungen der Jugendarbeit" gehören in der Gemeinde überwiegend die Kinderspielplätze.					
Auftragsgrundlage::	Gesetze, Verordnungen, Satzungen und Beschlüsse der Gremien					
Ziele:	Erhaltung und Bereitstellung der bestehenden Kinderspielplätze als verkehrssichere Anlagen. Sicherheitsüberprüfungen durch externe Gutachter. Keine Kostensteigerung bei Einhaltung der gesetzlichen Vorgaben und der Sicherheitsstandards.					
Leistungen und Kennzahlen	2024	2025	2026	2027	2028	2029
Leistungen mit Leistungsmengen						
Grund-/Kennzahlen:						
Bezeichnung	2024	2025	2026	2027	2028	2029
Erläuterungen						

Teilhaushalt (02 Einrichtungen für Kinder und Jugend, Sportstätten)								Erläuterung	
lfd. Nr.	Teilergebnishaushalt	Ergebnisse	Ansätze einschl. Nachträge	Ansätze	Planungsdaten	Planungsdaten	Planungsdaten	Rechen- vorschriften	Konto- nummer
		2024	2025	2026	2027	2028	2029		
in €									
E 2	+ Zuwendungen, allgemeine Umlagen und sonstige Transfererträge	300,00	300	300	300	300	300		41
	41590000 Erträge Auflösung Sonderposten aus Zuwendungen Sonstige	300,00	300	300	300	300	300		
E 8	Summe der laufenden Erträge aus Verwaltungstätigkeit	300,00	300	300	300	300	300	Summe E 1 bis E 7	
E 10	- Aufwendungen für Sach- und Dienstleistungen	76,16	500	500	500	500	500		52
	52310000 Unterhaltung der Grundstücke, Außenanlagen, Gebäude und Gebäudeeinrichtungen	76,16	500	500	500	500	500		
E 11	- Abschreibungen	1.328,52	1.350	1.350	1.350	1.350	1.350		53
	53850000 Abschreibungen auf Betriebs- und Geschäftsausstattung	1.328,52	1.350	1.350	1.350	1.350	1.350		
E 15	Summe der laufenden Aufwendungen aus Verwaltungstätigkeit	1.404,68	1.850	1.850	1.850	1.850	1.850	Summe E 9 bis E 14	
E 16	Laufendes Ergebnis aus Verwaltungstätigkeit	-1.104,68	-1.550	-1.550	-1.550	-1.550	-1.550	E 8 / . E 15	
E 20	Ordentliches Ergebnis	-1.104,68	-1.550	-1.550	-1.550	-1.550	-1.550	E 16 + E 19	
E 23	Jahresergebnis (Jahresüberschuss /Jahresfehlbetrag)	-1.104,68	-1.550	-1.550	-1.550	-1.550	-1.550	Summe E 20 bis E 22	

Haupt-Produktbereich	3	Soziales und Jugend
Produktbereich	36	Kinder-, Jugend- und Familienhilfe
Leistung	36600	Einrichtungen der Jugendarbeit

Teilhaushalt (02 Einrichtungen für Kinder und Jugend, Sportstätten)								Erläuterung	
Ifd. Nr.	Teilfinanzhaushalt	Ergebnisse	Ansätze einschl. Nachträge	Ansätze	Planungsdaten	Planungsdaten	Planungsdaten	Rechen- vorschriften	Konto- nummer
		2024	2025	2026	2027	2028	2029		
in €									
F 23	Saldo der ordentlichen und außerordentlichen Ein- und Auszahlungen	-76,16	-500	-500	-500	-500	-500	Summe F 20 bis F 22	
F 29	- Auszahlungen für Sachanlagen	0,00	10.000	15.000	0	0	0		785
	78570000 Auszahlungen für Betriebs- und Geschäftsausstattung, Pflanzen und Tiere und geringwertige Vermögensgegenstände	0,00	0	10.000	0	0	0		
	78590000 Auszahlungen für Anlagen im Bau und für geleistete Anzahlungen	0,00	10.000	5.000	0	0	0		
F 32	Summe der Auszahlungen aus Investitionstätigkeit	0,00	10.000	15.000	0	0	0	Summe F 28 bis F 31	
F 33	Saldo der Ein- und Auszahlungen aus Investitionstätigkeit	0,00	-10.000	-15.000	0	0	0	F 27 ./. F 32	
F 34	Finanzmittelüberschuss/ Finanzmittelfehlbetrag	-76,16	-10.500	-15.500	-500	-500	-500	F 23 + F 33	

Haupt-Produktbereich	4	Gesundheit und Sport
Produktbereich	42	Sportförderung
Leistung	42400	Sportstätten und Bäder

Wesentliche Produkte des Teilhaushaltes (02 Einrichtungen für Kinder und Jugend, Sportstätten)						
Produkt:	42400 - Sportstätten und Bäder					
Verantwortlich:	Bürgermeister / in, Beigeordnete und Gemeinderat					
Produkt-/ Leistungsbeschreibung:	Bereitstellung und Ausbau der Sportplätze. Unterhaltung und Bewirtschaftung der Anlagen.					
Auftragsgrundlage::	Gesetze, Verordnungen, Satzungen und Beschlüsse der Gremien					
Ziele:	Bereitstellung und Ausbau der Sportanlagen für die aktive Betätigung der Einwohner und die Durchführung von sportlichen Wettkämpfen. Bedarfsgerechte Sportstättenentwicklung und Sanierung der Anlagen. Kostensparende Unterhaltung und Bewirtschaftung der Anlagen.					
Leistungen und Kennzahlen	2024	2025	2026	2027	2028	2029
Leistungen mit Leistungsmengen						
Grund-/Kennzahlen:						
Bezeichnung	2024	2025	2026	2027	2028	2029
Erläuterungen						

Teilhaushalt (02 Einrichtungen für Kinder und Jugend, Sportstätten)								Erläuterung	
lfd. Nr.	Teilergebnishaushalt	Ergebnisse	Ansätze einschl. Nachträge	Ansätze	Planungsdaten	Planungsdaten	Planungsdaten	Rechen- vorschriften	Konto- nummer
		2024	2025	2026	2027	2028	2029		
in €									
E 9	– Personal- und Versorgungsaufwendungen	1.054,22	1.250	2.010	2.010	2.010	2.010		50-51
	50221000 Vergütungen	772,70	900	1.500	1.500	1.500	1.500		
	50320000 Beiträge zu Versorgungskassen / Arbeitnehmer	54,26	70	70	70	70	70		
	50420000 Beiträge zur gesetzlichen Sozialversicherung / Arbeitnehmer	211,80	250	400	400	400	400		
	50900000 Pauschalierter Lohnsteuer (auch Zahlungen über Knappschaft)	15,46	30	40	40	40	40		
E 10	– Aufwendungen für Sach- und Dienstleistungen	5.230,33	6.000	6.000	6.000	6.000	6.000		52
	52200000 Aufwendungen für Energie / Wasser / Abwasser / Abfall	1.281,91	5.000	5.000	5.000	5.000	5.000		
	52310000 Unterhaltung der Grundstücke, Außenanlagen, Gebäude und Gebäudeeinrichtungen	3.948,42	1.000	1.000	1.000	1.000	1.000		
E 11	– Abschreibungen	27,40	30	30	30	30	30		53
	53400000 Abschreibungen auf bebaute Grundstücke und grundstücksgleiche Rechte	27,40	30	30	30	30	30		
E 15	Summe der laufenden Aufwendungen aus Verwaltungstätigkeit	6.311,95	7.280	8.040	8.040	8.040	8.040	Summe E 9 bis E 14	
E 16	Laufendes Ergebnis aus Verwaltungstätigkeit	-6.311,95	-7.280	-8.040	-8.040	-8.040	-8.040	E 8./ E 15	
E 20	Ordentliches Ergebnis	-6.311,95	-7.280	-8.040	-8.040	-8.040	-8.040	E 16 + E 19	
E 23	Jahresergebnis (Jahresüberschuss / Jahresfehlbetrag)	-6.311,95	-7.280	-8.040	-8.040	-8.040	-8.040	Summe E 20 bis E 22	

Haupt-Produktbereich	4	Gesundheit und Sport
Produktbereich	42	Sportförderung
Leistung	42400	Sportstätten und Bäder

Teilhaushalt (02 Einrichtungen für Kinder und Jugend, Sportstätten)								Erläuterung	
lfd. Nr.	Teilfinanzhaushalt	Ergebnisse	Ansätze einschl. Nachträge	Ansätze	Planungsdaten	Planungsdaten	Planungsdaten	Rechen- vorschriften	Konto- nummer
		2024	2025	2026	2027	2028	2029		
		in €							
F 23	Saldo der ordentlichen und außerordentlichen Ein- und Auszahlungen	-6.284,55	-7.250	-8.010	-8.010	-8.010	-8.010	Summe F 20 bis F 22	
F 34	Finanzmittelüberschuss/ Finanzmittelfehlbetrag	-6.284,55	-7.250	-8.010	-8.010	-8.010	-8.010	F 23 + F 33	

Haupt-Produktbereich	5	Gestaltung Umwelt
Produktbereich	51	Räumliche Planung und Entwicklung
Leistung	51100	Räumliche Planungs- und Entwicklungsmaßnahmen

Wesentliche Produkte des Teilhaushaltes (03 Kommunale Einrichtungen)						
Produkt:	51100 - Räumliche Planungs- und Entwicklungsmaßnahmen					
Verantwortlich:	Bürgermeister / in, Beigeordnete und Gemeinderat					
Produkt-/ Leistungsbeschreibung:	Aufstellung von Bebauungsplänen durch Dritte und Aufwendungen für Umlagen. Erteilung von Negativbescheinigungen.					
Auftragsgrundlage:	Gesetze, Verordnungen, Satzungen und Beschlüsse der Gremien					
Ziele:	Zügige Umsetzung der Planungsabsichten. Gewährleistung ausreichender Entwicklungsmöglichkeiten. Sicherung der kommunalen Interessen bei Planungen Dritter.					
Leistungen und Kennzahlen	2024	2025	2026	2027	2028	2029
Leistungen mit Leistungsmengen						
Grund-/Kennzahlen:						
Bezeichnung	2024	2025	2026	2027	2028	2029
Erläuterungen						

Teilhaushalt (03 Kommunale Einrichtungen)								Erläuterung	
lfd. Nr.	Teilergebnishaushalt	Ergebnisse	Ansätze einschl. Nachträge	Ansätze	Planungsdaten	Planungsdaten	Planungsdaten	Rechen- vorschriften	Konto- nummer
		2024	2025	2026	2027	2028	2029		
in €									
E 2	+ Zuwendungen, allgemeine Umlagen und sonstige Transfererträge	204,36	9.000	0	0	0	0		41
	41442000 Zuweisungen und Zuschüsse für laufende Zwecke / vom öffentlichen Bereich / von der EU / vom Land Erläuterungen: 2025 Dorferneuerungskonzept 9.000 €	204,36	9.000	0	0	0	0		
E 4	+ Öffentlich-rechtliche Leistungsentgelte	60,00	100	100	100	100	100		43
	43190000 Verwaltungsgebühren einschließlich Erstattung von Auslagen / Sonstige Erläuterungen: (Negativtest)	60,00	100	100	100	100	100		
E 8	Summe der laufenden Erträge aus Verwaltungstätigkeit	264,36	9.100	100	100	100	100	Summe E 1 bis E 7	
E 14	- Sonstige laufende Aufwendungen	17.162,03	39.500	25.500	0	0	0		56
	56250000 Sachverständigen-, Gerichts- und ähnliche Aufwendungen Erläuterungen: (2026 Bauleitplanung, Kampfmitteluntersuchung und Vermessung 25.500 €)	17.162,03	39.500	25.500	0	0	0		
E 15	Summe der laufenden Aufwendungen aus Verwaltungstätigkeit	17.162,03	39.500	25.500	0	0	0	Summe E 9 bis E 14	
E 16	Laufendes Ergebnis aus Verwaltungstätigkeit	-16.897,67	-30.400	-25.400	100	100	100	E 8 ./ E 15	
E 20	Ordentliches Ergebnis	-16.897,67	-30.400	-25.400	100	100	100	E 16 + E 19	
E 23	Jahresergebnis (Jahresüberschuss / Jahresfehlbetrag)	-16.897,67	-30.400	-25.400	100	100	100	Summe E 20 bis E 22	

Haupt-Produktbereich	5	Gestaltung Umwelt
Produktbereich	51	Räumliche Planung und Entwicklung
Leistung	51100	Räumliche Planungs- und Entwicklungsmaßnahmen

Teilhaushalt (03 Kommunale Einrichtungen)								Erläuterung	
lfd. Nr.	Teilfinanzhaushalt	Ergebnisse	Ansätze einschl. Nachträge	Ansätze	Planungsdaten	Planungsdaten	Planungsdaten	Rechen- vorschriften	Konto- nummer
		2024	2025	2026	2027	2028	2029		
in €									
F 23	Saldo der ordentlichen und außerordentlichen Ein- und Auszahlungen	1.840,35	-30.400	-25.400	100	100	100	Summe F 20 bis F 22	
F 34	Finanzmittelüberschuss/ Finanzmittelfehlbetrag	1.840,35	-30.400	-25.400	100	100	100	F 23 + F 33	

Haupt-Produktbereich	5	Gestaltung Umwelt
Produktbereich	54	Verkehrsflächen und -anlagen, ÖPNV
Leistung	54100	Gemeindestraßen

Wesentliche Produkte des Teilhaushaltes (04 Allgemeine Finanzwirtschaft, 03 Kommunale Einrichtungen)						
Produkt:	54100 - Gemeindestraßen					
Verantwortlich:	Bürgermeister / in, Beigeordnete und Gemeinderat					
Produkt-/ Leistungsbeschreibung:	Bereitstellung, Unterhaltung und Instandsetzung von Straßen, Wegen, Plätzen, Haltestellen und Warthallen. Die laufende Unterhaltung beinhaltet: Straßenoberflächenentwässerung, Straßenbeleuchtung, Beschilderung, Straßenreinigung und Winterdienst, Abrechnung von Erschließungs- und Ausbaubeiträgen, Konzessionsabgaben durch Kevag und Gasversorgung.					
Auftragsgrundlage:	Gesetze, Verordnungen, Satzungen und Beschlüsse der Gremien					
Ziele:	Bereitstellung und wirtschaftliche Unterhaltung von verkehrssicheren Straßenkörpern und mittelfristige Investitionsplanung. Verbesserung und Ausbau der Verkehrsberuhigung und damit Steigerung des Wohnwertes. Angemessene Kontrolle von Straßen, Wegen und Plätzen durch Ortsbegehungen und damit schnelle und effektive Beseitigung von Schäden im Rahmen der Verkehrssicherungspflicht.					
Leistungen und Kennzahlen	2024	2025	2026	2027	2028	2029
Leistungen mit Leistungsmengen						
Grund-/Kennzahlen:						
Bezeichnung	2024	2025	2026	2027	2028	2029
Erläuterungen						

Teilhaushalt (04 Allgemeine Finanzwirtschaft, 03 Kommunale Einrichtungen)								Erläuterung	
lfd. Nr.	Teilergebnishaushalt	Ergebnisse	Ansätze einschl. Nachträge	Ansätze	Planungsdaten	Planungsdaten	Planungsdaten	Rechen- vorschriften	Konto- nummer
		2024	2025	2026	2027	2028	2029		
in €									
E 2	+ Zuwendungen, allgemeine Umlagen und sonstige Transfererträge	9.586,07	8.650	8.050	8.000	6.900	6.900		41
	41442000 Zuweisungen und Zuschüsse für laufende Zwecke / vom öffentlichen Bereich / von der EU / vom Land Erläuterungen: (Zuweisung für die Umrüstung der Straßenbeleuchtung auf LED)	442,68	0	0	0	0	0		
	41510000 Erträge Auflösung Sonderposten aus Zuwendungen öffentlicher Bereich	9.143,39	8.650	8.050	8.000	6.900	6.900		
E 4	+ Öffentlich-rechtliche Leistungsentgelte	46.158,34	43.750	38.400	38.300	26.450	26.400		43
	43700000 Erträge Auflösung Sonderposten für Beiträge	46.158,34	43.750	38.400	38.300	26.450	26.400		
E 7	+ Sonstige laufende Erträge	12.783,40	12.800	14.000	14.000	14.000	14.000		451-452, 46
	46250000 Konzessionsabgaben Erläuterungen: (Stromkonzession)	12.783,40	12.800	14.000	14.000	14.000	14.000		
E 8	Summe der laufenden Erträge aus Verwaltungstätigkeit	68.527,81	65.200	60.450	60.300	47.350	47.300	Summe E 1 bis E 7	
E 9	- Personal- und Versorgungsaufwendungen	5.426,87	5.700	8.200	8.200	8.200	8.200		50-51
	50221000 Vergütungen	4.128,75	4.300	6.000	6.000	6.000	6.000		
	50222000 Leistungszulagen	0,00	50	150	150	150	150		
	50320000 Beiträge zu Versorgungskassen / Arbeitnehmer	234,51	250	400	400	400	400		
	50420000 Beiträge zur gesetzlichen Sozialversicherung / Arbeitnehmer	981,04	1.000	1.500	1.500	1.500	1.500		
	50900000 Pauschalierte Lohnsteuer (auch Zahlungen über Knappschaft)	82,57	100	150	150	150	150		
E 10	- Aufwendungen für Sach- und Dienstleistungen	54.686,91	67.100	52.200	52.200	52.200	52.200		52
	52200000 Aufwendungen für Energie / Wasser / Abwasser / Abfall Erläuterungen: (Straßenoberflächenentwässerung, Straßenbeleuchtung)	33.247,52	35.000	35.000	35.000	35.000	35.000		
	52310000 Unterhaltung der Grundstücke, Außenanlagen, Gebäude und Gebäudeeinrichtungen Erläuterungen: (Straßen, Straßenbeleuchtungsanlagen, Winterdienst, etc.)	17.111,81	32.000	17.000	17.000	17.000	17.000		
	52338000 Straßen, Wege, Plätze und Verkehrslenkungsanlagen	4.327,58	100	200	200	200	200		
E 11	- Abschreibungen	92.641,83	87.000	76.300	75.950	51.900	51.750		53
	53230000 Abschreibungen auf immaterielle Vermögensgegenstände (Investitionszuschüsse)	1.868,23	1.900	1.900	1.800	1.650	1.600		
	53400000 Abschreibungen auf bebaute Grundstücke und grundstücksgleiche Rechte	99,10	100	100	100	100	100		

Haupt-Produktbereich	5	Gestaltung Umwelt
Produktbereich	54	Verkehrsflächen und -anlagen, ÖPNV
Leistung	54100	Gemeindestraßen

Teilhaushalt (04 Allgemeine Finanzwirtschaft, 03 Kommunale Einrichtungen)								Erläuterung	
lfd. Nr.	Teilergebnishaushalt	Ergebnisse	Ansätze einschl. Nachträge	Ansätze	Planungsdaten	Planungsdaten	Planungsdaten	Rechen- vorschriften	Konto- nummer
		2024	2025	2026	2027	2028	2029		
		in €							
	53500000 Abschreibungen auf das Infrastrukturvermögen	90.049,26	84.350	73.650	73.550	49.900	49.800		
	53850000 Abschreibungen auf Betriebs- und Geschäftsausstattung	625,24	650	650	500	250	250		
E 15	Summe der laufenden Aufwendungen aus Verwaltungstätigkeit	152.755,61	159.800	136.700	136.350	112.300	112.150	Summe E 9 bis E 14	
E 16	Laufendes Ergebnis aus Verwaltungstätigkeit	-84.227,80	-94.600	-76.250	-76.050	-64.950	-64.850	E 8 ./. E 15	
E 20	Ordentliches Ergebnis	-84.227,80	-94.600	-76.250	-76.050	-64.950	-64.850	E 16 + E 19	
E 23	Jahresergebnis (Jahresüberschuss /Jahresfehlbetrag)	-84.227,80	-94.600	-76.250	-76.050	-64.950	-64.850	Summe E 20 bis E 22	

Haupt-Produktbereich	5	Gestaltung Umwelt
Produktbereich	54	Verkehrsflächen und -anlagen, ÖPNV
Leistung	54100	Gemeindestraßen

Teilhaushalt (04 Allgemeine Finanzwirtschaft, 03 Kommunale Einrichtungen)								Erläuterung	
lfd. Nr.	Teilfinanzhaushalt	Ergebnisse	Ansätze einschl. Nachträge	Ansätze	Planungsdaten	Planungsdaten	Planungsdaten	Rechen- vorschriften	Konto- nummer
		2024	2025	2026	2027	2028	2029		
in €									
F 23	Saldo der ordentlichen und außerordentlichen Ein- und Auszahlungen	-47.993,87	-60.000	-46.400	-46.400	-46.400	-46.400	Summe F 20 bis F 22	
F 24	+ Einzahlungen aus Investitionszuwendungen	0,00	0	0	184.450	0	0		681
	68160000 Anzahlungen auf Investitionszuwendungen	0,00	0	0	184.450	0	0		
F 25	+ Einzahlungen aus Beiträgen und ähnlichen Entgelten	0,00	0	0	225.000	375.000	0		682-683
	68260000 Anzahlungen für Beiträge	0,00	0	0	225.000	375.000	0		
F 27	Summe der Einzahlungen aus Investitionstätigkeit	0,00	0	0	409.450	375.000	0	Summe F 24 bis F 26	
F 29	- Auszahlungen für Sachanlagen	12.827,35	540.000	712.000	900.000	0	0		785
	78530000 Auszahlungen für Infrastrukturvermögen, einschließlich Grundstücke und grundstücksgleiche Rechte	404,05	0	0	0	0	0		
	78570000 Auszahlungen für Betriebs- und Geschäftsausstattung, Pflanzen und Tiere und geringwertige Vermögensgegenstände	0,00	5.000	0	0	0	0		
	78590000 Auszahlungen für Anlagen im Bau und für geleistete Anzahlungen	12.423,30	535.000	712.000	900.000	0	0		
F 32	Summe der Auszahlungen aus Investitionstätigkeit	12.827,35	540.000	712.000	900.000	0	0	Summe F 28 bis F 31	
F 33	Saldo der Ein- und Auszahlungen aus Investitionstätigkeit	-12.827,35	-540.000	-712.000	-490.550	375.000	0	F 27 ./. F 32	
F 34	Finanzmittelüberschuss/ Finanzmittelfehlbetrag	-60.821,22	-600.000	-758.400	-536.950	328.600	-46.400	F 23 + F 33	

Haupt-Produktbereich	5	Gestaltung Umwelt
Produktbereich	55	Natur- und Landschaftspflege
Leistung	55100	Öffentliches Grün, Landschaftsbau

Wesentliche Produkte des Teilhaushaltes (03 Kommunale Einrichtungen)						
Produkt:	55100 - Öffentliches Grün, Landschaftsbau					
Verantwortlich:	Bürgermeister / in, Beigeordnete und Gemeinderat					
Produkt-/ Leistungsbeschreibung:	Pflege der Grünflächen, Parkeinrichtungen, Dorfplätze, etc.					
Auftragsgrundlage:	Gesetze, Verordnungen, Satzungen und Beschlüsse der Gremien.					
Ziele:	Erhaltung der Grünanlagen zur Verschönerung und Attraktivierung des Ortsbildes. Nachhaltige Entwicklung öffentlicher Plätze und Einrichtungen. Erhalt der natürlichen Lebensgrundlagen.					
Leistungen und Kennzahlen	2024	2025	2026	2027	2028	2029
Leistungen mit Leistungsmengen						
Grund-/Kennzahlen:						
Bezeichnung	2024	2025	2026	2027	2028	2029
Erläuterungen						

Teilhaushalt (03 Kommunale Einrichtungen)								Erläuterung	
lfd. Nr.	Teilergebnishaushalt	Ergebnisse	Ansätze einschl. Nachträge	Ansätze	Planungsdaten	Planungsdaten	Planungsdaten	Rechen- vorschriften	Konto- nummer
		2024	2025	2026	2027	2028	2029		
in €									
E 2	+ Zuwendungen, allgemeine Umlagen und sonstige Transfererträge	190,68	200	200	200	200	200		41
	41510000 Erträge Auflösung Sonderposten aus Zuwendungen öffentlicher Bereich	190,68	200	200	200	200	200		
E 7	+ Sonstige laufende Erträge	30,00	0	0	0	0	0		451-452, 46
	46290000 Weitere sonstige laufende Erträge / Sonstige	30,00	0	0	0	0	0		
E 8	Summe der laufenden Erträge aus Verwaltungstätigkeit	220,68	200	200	200	200	200	Summe E 1 bis E 7	
E 9	- Personal- und Versorgungsaufwendungen	9.164,49	10.500	10.500	10.500	10.500	10.500		50-51
	50221000 Vergütungen	6.969,48	8.000	8.000	8.000	8.000	8.000		
	50222000 Leistungszulagen	113,85	150	150	150	150	150		
	50320000 Beiträge zu Versorgungskassen / Arbeitnehmer	327,67	400	400	400	400	400		
	50420000 Beiträge zur gesetzlichen Sozialversicherung / Arbeitnehmer	1.612,06	1.800	1.800	1.800	1.800	1.800		
	50900000 Pauschalierte Lohnsteuer (auch Zahlungen über Knappschaft)	141,43	150	150	150	150	150		
E 10	- Aufwendungen für Sach- und Dienstleistungen	8.741,85	45.200	10.200	5.200	5.200	5.200		52
	52200000 Aufwendungen für Energie / Wasser / Abwasser / Abfall Erläuterungen: (einschl. Abfallbeseitigung Grüncontainer)	31,96	200	200	200	200	200		
	52310000 Unterhaltung der Grundstücke, Außenanlagen, Gebäude und Gebäudeeinrichtungen	7.605,01	45.000	10.000	5.000	5.000	5.000		
	52380000 Geringwertige Geräte, Ausstattungs-, Ausrüstungs- und sonstige Gebrauchsgegenstände	1.104,88	0	0	0	0	0		
E 11	- Abschreibungen	2.627,01	660	660	660	660	660		53
	53300000 Abschreibungen auf unbebaute Grundstücke und grundstücksgleiche Rechte	527,02	530	530	530	530	530		
	53500000 Abschreibungen auf das Infrastrukturvermögen	94,96	100	100	100	100	100		
	53834000 Abschreibungen auf Geringwertige Wirtschaftsgüter (GWG)	1.979,07	0	0	0	0	0		
	53850000 Abschreibungen auf Betriebs- und Geschäftsausstattung	25,96	30	30	30	30	30		
E 15	Summe der laufenden Aufwendungen aus Verwaltungstätigkeit	20.533,35	56.360	21.360	16.360	16.360	16.360	Summe E 9 bis E 14	
E 16	Laufendes Ergebnis aus Verwaltungstätigkeit	-20.312,67	-56.160	-21.160	-16.160	-16.160	-16.160	E 8 J. E 15	
E 20	Ordentliches Ergebnis	-20.312,67	-56.160	-21.160	-16.160	-16.160	-16.160	E 16 + E 19	
E 23	Jahresergebnis (Jahresüberschuss /Jahresfehlbetrag)	-20.312,67	-56.160	-21.160	-16.160	-16.160	-16.160	Summe E 20 bis E 22	

Haupt-Produktbereich	5	Gestaltung Umwelt
Produktbereich	55	Natur- und Landschaftspflege
Leistung	55100	Öffentliches Grün, Landschaftsbau

Teilhaushalt (03 Kommunale Einrichtungen)								Erläuterung	
lfd. Nr.	Teilfinanzhaushalt	Ergebnisse	Ansätze einschl. Nachträge	Ansätze	Planungsdaten	Planungsdaten	Planungsdaten	Rechen- vorschriften	Konto- nummer
		2024	2025	2026	2027	2028	2029		
in €									
F 23	Saldo der ordentlichen und außerordentlichen Ein- und Auszahlungen	-17.555,04	-55.700	-20.700	-15.700	-15.700	-15.700	Summe F 20 bis F 22	
F 24	+ Einzahlungen aus Investitionszuwendungen	0,00	25.000	24.500	78.000	0	0		681
	68160000 Anzahlungen auf Investitionszuwendungen	0,00	25.000	24.500	78.000	0	0		
F 27	Summe der Einzahlungen aus Investitionstätigkeit	0,00	25.000	24.500	78.000	0	0	Summe F 24 bis F 26	
F 29	- Auszahlungen für Sachanlagen	30.949,92	125.000	20.000	130.000	0	0		785
	78570000 Auszahlungen für Betriebs- und Geschäftsausstattung, Pflanzen und Tiere und geringwertige Vermögensgegenstände	1.979,07	0	0	0	0	0		
	78590000 Auszahlungen für Anlagen im Bau und für geleistete Anzahlungen	28.970,85	125.000	20.000	130.000	0	0		
F 32	Summe der Auszahlungen aus Investitionstätigkeit	30.949,92	125.000	20.000	130.000	0	0	Summe F 28 bis F 31	
F 33	Saldo der Ein- und Auszahlungen aus Investitionstätigkeit	-30.949,92	-100.000	4.500	-52.000	0	0	F 27 ./. F 32	
F 34	Finanzmittelüberschuss/ Finanzmittelfehlbetrag	-48.504,96	-155.700	-16.200	-67.700	-15.700	-15.700	F 23 + F 33	

Haupt-Produktbereich 5 Gestaltung Umwelt
 Produktbereich 55 Natur- und Landschaftspflege
 Leistung 55312 Reihengräber, Wahlgräber

Wesentliche Produkte des Teilhaushaltes (03 Kommunale Einrichtungen)						
Produkt:	55312 - Reihengräber, Wahlgräber					
Verantwortlich:	Bürgermeister / in, Beigeordnete und Gemeinderat					
Produkt-/ Leistungsbeschreibung:	Betreuung, Bewirtschaftung und Unterhaltung des kommunalen Friedhofes. Kalkulation der Friedhofsgebühren, Verwaltung der Friedhofsbelegung, Kontrolle bzgl. der Pflege und Instandhaltung der Gräber.					
Auftragsgrundlage::	Gesetze, Verordnungen, Satzungen und Beschlüsse der Gremien					
Ziele:	Würdevolle Gestaltung und Instandhaltung des Friedhofes. Angemessene Vorhaltung von Bestattungsflächen für alle Bestattungsarten. Effektiver Einsatz der Beschäftigten zur Unterhaltung und Bewirtschaftung. Erstellung von Belegungsplänen, um eine einfache Verwaltung der Grabnutzungsrechte für die Zukunft zu ermöglichen.					
Leistungen und Kennzahlen	2024	2025	2026	2027	2028	2029
Leistungen mit Leistungsmengen						
Grund-/Kennzahlen:						
Bezeichnung	2024	2025	2026	2027	2028	2029
Erläuterungen						

Teilhaushalt (03 Kommunale Einrichtungen)								Erläuterung	
lfd. Nr.	Teilergebnishaushalt	Ergebnisse	Ansätze einschl. Nachträge	Ansätze	Planungsdaten	Planungsdaten	Planungsdaten	Rechen- vorschriften	Konto- nummer
		2024	2025	2026	2027	2028	2029		
in €									
E 4	+ Öffentlich-rechtliche Leistungsentgelte	3.200,00	4.200	4.200	4.200	4.200	4.200		43
	43220000 Entgelte	3.200,00	4.000	4.000	4.000	4.000	4.000		
	43221000 Entgelte / Kaution für Rückgabe der Grabstätte	0,00	200	200	200	200	200		
E 8	Summe der laufenden Erträge aus Verwaltungstätigkeit	3.200,00	4.200	4.200	4.200	4.200	4.200	Summe E 1 bis E 7	
E 9	- Personal- und Versorgungsaufwendungen	3.973,93	4.550	6.220	6.220	6.220	6.220		50-51
	50221000 Vergütungen	3.287,39	3.500	5.000	5.000	5.000	5.000		
	50320000 Beiträge zu Versorgungskassen / Arbeitnehmer	114,31	200	200	200	200	200		
	50420000 Beiträge zur gesetzlichen Sozialversicherung / Arbeitnehmer	506,50	750	900	900	900	900		
	50900000 Pauschalierte Lohnsteuer (auch Zahlungen über Knappschaft)	65,73	100	120	120	120	120		
E 10	- Aufwendungen für Sach- und Dienstleistungen	8.280,88	7.700	22.200	7.200	7.200	7.200		52
	52200000 Aufwendungen für Energie / Wasser / Abwasser / Abfall	5.496,93	5.500	5.000	5.000	5.000	5.000		
	52310000 Unterhaltung der Grundstücke, Außenanlagen, Gebäude und Gebäudeeinrichtungen Erläuterungen: (2026 zusätzlich 15.000 für Reparaturen und Umbauten)	2.783,95	2.000	17.000	2.000	2.000	2.000		
	52380000 Geringwertige Geräte, Ausstattungs-, Ausrüstungs- und sonstige Gebrauchsgegenstände	0,00	200	200	200	200	200		
E 11	- Abschreibungen	400,60	420	420	310	310	510		53
	53300000 Abschreibungen auf unbebaute Grundstücke und grundstücksgleiche Rechte	287,21	300	300	300	300	300		
	53400000 Abschreibungen auf bebaute Grundstücke und grundstücksgleiche Rechte	113,39	120	120	10	10	10		
	53940000 Abschreibungen auf das Umlaufvermögen	0,00	0	0	0	0	200		
E 14	- Sonstige laufende Aufwendungen	85,72	100	100	100	100	100		56
	56410000 Versicherungsbeiträge	85,72	100	100	100	100	100		
E 15	Summe der laufenden Aufwendungen aus Verwaltungstätigkeit	12.741,13	12.770	28.940	13.830	13.830	14.030	Summe E 9 bis E 14	
E 16	Laufendes Ergebnis aus Verwaltungstätigkeit	-9.541,13	-8.570	-24.740	-9.630	-9.630	-9.830	E 8 .J. E 15	
E 20	Ordentliches Ergebnis	-9.541,13	-8.570	-24.740	-9.630	-9.630	-9.830	E 16 + E 19	
E 23	Jahresergebnis (Jahresüberschuss /Jahresfehlbetrag)	-9.541,13	-8.570	-24.740	-9.630	-9.630	-9.830	Summe E 20 bis E 22	

Haupt-Produktbereich	5	Gestaltung Umwelt
Produktbereich	55	Natur- und Landschaftspflege
Leistung	55312	Reihengräber, Wahlgräber

Teilhaushalt (03 Kommunale Einrichtungen)								Erläuterung	
lfd. Nr.	Teilfinanzhaushalt	Ergebnisse	Ansätze einschl. Nachträge	Ansätze	Planungsdaten	Planungsdaten	Planungsdaten	Rechen- vorschriften	Konto- nummer
		2024	2025	2026	2027	2028	2029		
in €									
F 23	Saldo der ordentlichen und außerordentlichen Ein- und Auszahlungen	-8.556,04	-8.150	-24.320	-9.320	-9.320	-9.320	Summe F 20 bis F 22	
F 24	+ Einzahlungen aus Investitionszuwendungen	30.600,00	0	0	0	0	0		681
	68160000 Anzahlungen auf Investitionszuwendungen	30.600,00	0	0	0	0	0		
F 27	Summe der Einzahlungen aus Investitionstätigkeit	30.600,00	0	0	0	0	0	Summe F 24 bis F 26	
F 29	- Auszahlungen für Sachanlagen	58.594,07	100.000	60.000	0	0	0		785
	78590000 Auszahlungen für Anlagen im Bau und für geleistete Anzahlungen	58.594,07	100.000	60.000	0	0	0		
F 32	Summe der Auszahlungen aus Investitionstätigkeit	58.594,07	100.000	60.000	0	0	0	Summe F 28 bis F 31	
F 33	Saldo der Ein- und Auszahlungen aus Investitionstätigkeit	-27.994,07	-100.000	-60.000	0	0	0	F 27 ./. F 32	
F 34	Finanzmittelüberschuss/ Finanzmittelfehlbetrag	-36.550,11	-108.150	-84.320	-9.320	-9.320	-9.320	F 23 + F 33	

Haupt-Produktbereich	5	Gestaltung Umwelt
Produktbereich	55	Natur- und Landschaftspflege
Leistung	55313	Aussegnungshallen, Trauerhallen, Gebäude zur Aufbe wahrung von Leichen bis

Wesentliche Produkte des Teilhaushaltes (03 Kommunale Einrichtungen)						
Produkt:	55313 - Aussegnungshallen, Trauerhallen, Gebäude zur Aufbe wahrung von Leichen bis					
Verantwortlich:	Bürgermeister / in, Beigeordnete und Gemeinderat					
Produkt-/ Leistungsbeschreibung:	Unterhaltung und Bewirtschaftung der Friedhofshalle.					
Auftragsgrundlage::	Gesetze, Verordnungen, Satzungen und Beschlüsse der Gremien					
Ziele:	Wirtschaftliche Unterhaltung und Bewirtschaftung der Friedhofshalle.					
Leistungen und Kennzahlen	2024	2025	2026	2027	2028	2029
Leistungen mit Leistungsmengen						
Grund-/Kennzahlen:						
Bezeichnung	2024	2025	2026	2027	2028	2029
Erläuterungen						

Teilhaushalt (03 Kommunale Einrichtungen)								Erläuterung	
Ifd. Nr.	Teilergebnishaushalt	Ergebnisse	Ansätze einschl. Nachträge	Ansätze	Planungsdaten	Planungsdaten	Planungsdaten	Rechen- vorschri-ften	Konto- nummer
		2024	2025	2026	2027	2028	2029		
in €									
E 4	+ Öffentlich-rechtliche Leistungsentgelte	675,00	500	500	500	500	500		43
	43220000 Entgelte	675,00	500	500	500	500	500		
E 8	Summe der laufenden Erträge aus Verwaltungstätigkeit	675,00	500	500	500	500	500	Summe E 1 bis E 7	
E 9	- Personal- und Versorgungsaufwendungen	403,02	550	550	550	550	550		50-51
	50221000 Vergütungen	321,86	400	400	400	400	400		
	50320000 Beiträge zu Versorgungskassen / Arbeitnehmer	24,14	50	50	50	50	50		
	50420000 Beiträge zur gesetzlichen Sozialversicherung / Arbeitnehmer	50,61	100	100	100	100	100		
	50900000 Pauschalierte Lohnsteuer (auch Zahlungen über Knappschaft)	6,41	0	0	0	0	0		
E 10	- Aufwendungen für Sach- und Dienstleistungen	4.148,35	1.700	1.200	1.200	1.200	1.200		52
	52200000 Aufwendungen für Energie / Wasser / Abwasser / Abfall	536,11	1.200	700	700	700	700		
	52310000 Unterhaltung der Grundstücke, Außenanlagen, Gebäude und Gebäudeeinrichtungen	3.612,24	500	500	500	500	500		
E 11	- Abschreibungen	315,39	320	320	320	320	320		53
	53400000 Abschreibungen auf bebaute Grundstücke und grundstücksgleiche Rechte	315,39	320	320	320	320	320		
E 15	Summe der laufenden Aufwendungen aus Verwaltungstätigkeit	4.866,76	2.570	2.070	2.070	2.070	2.070	Summe E 9 bis E 14	
E 16	Laufendes Ergebnis aus Verwaltungstätigkeit	-4.191,76	-2.070	-1.570	-1.570	-1.570	-1.570	E 8 ./ E 15	
E 20	Ordentliches Ergebnis	-4.191,76	-2.070	-1.570	-1.570	-1.570	-1.570	E 16 + E 19	
E 23	Jahresergebnis (Jahresüberschuss / Jahresfehlbetrag)	-4.191,76	-2.070	-1.570	-1.570	-1.570	-1.570	Summe E 20 bis E 22	

Haupt-Produktbereich	5	Gestaltung Umwelt
Produktbereich	55	Natur- und Landschaftspflege
Leistung	55313	Aussegnungshallen, Trauerhallen, Gebäude zur Aufbewahrung von Leichen bis

Teilhaushalt (03 Kommunale Einrichtungen)								Erläuterung	
lfd. Nr.	Teilfinanzhaushalt	Ergebnisse	Ansätze einschl. Nachträge	Ansätze	Planungsdaten	Planungsdaten	Planungsdaten	Rechen- vorschriften	Konto- nummer
		2024	2025	2026	2027	2028	2029		
in €									
F 23	Saldo der ordentlichen und außerordentlichen Ein- und Auszahlungen	-3.801,37	-1.750	-1.250	-1.250	-1.250	-1.250	Summe F 20 bis F 22	
F 34	Finanzmittelüberschuss/ Finanzmittelfehlbetrag	-3.801,37	-1.750	-1.250	-1.250	-1.250	-1.250	F 23 + F 33	

Haupt-Produktbereich 5 Gestaltung Umwelt
 Produktbereich 55 Natur- und Landschaftspflege
 Leistung 55510 Kommunale Forstwirtschaft

Wesentliche Produkte des Teilhaushaltes (03 Kommunale Einrichtungen)						
Produkt:	55510 - Kommunale Forstwirtschaft					
Verantwortlich:	Bürgermeister / in, Beigeordnete und Gemeinderat					
Produkt-/ Leistungsbeschreibung:	Pflege und Bewirtschaftung der gemeindeeigenen Wälder und Holzverkauf in Zusammenarbeit mit dem Forstamt. Jagdpachteinnahmen und Wildschadenverhütungspauschale für Waldflächen. Zuweisungen vom Land, sowie Zuschüsse der Jagdgenossenschaft für Unterhaltung von Waldwegen.					
Auftragsgrundlage::	Gesetze, Verordnungen, Satzungen und Beschlüsse der Gremien					
Ziele:	Standortgerechte Verjüngerung vorhandener Waldflächen, sowie Einnahmebeschaffung. Erzielung eines nachhaltigen wirtschaftlichen Nutzens unter Beachtung der Schutz- und Erholungsfunktion des Waldes. Schutz des Waldes vor schädigenden Einflüssen des Wildes. Erhaltung und Förderung der sozialen Funktion des Waldes unter Beachtung der Verantwortung für Umwelt- und Lebensqualität der Einwohner.					
Leistungen und Kennzahlen	2024	2025	2026	2027	2028	2029
Leistungen mit Leistungsmengen						
Grund-/Kennzahlen:						
Bezeichnung	2024	2025	2026	2027	2028	2029
Erläuterungen						

Teilhaushalt (03 Kommunale Einrichtungen)								Erläuterung	
Ifd. Nr.	Teilergebnishaushalt	Ergebnisse	Ansätze einschl. Nachträge	Ansätze	Planungsdaten	Planungsdaten	Planungsdaten	Rechen- vorschriften	Konto- nummer
		2024	2025	2026	2027	2028	2029		
in €									
E 2	+ Zuwendungen, allgemeine Umlagen und sonstige Transfererträge	25.990,00	26.000	26.000	26.000	26.000	26.000		41
	41442000 Zuweisungen und Zuschüsse für laufende Zwecke / vom öffentlichen Bereich / von der EU / vom Land	25.990,00	26.000	26.000	26.000	26.000	26.000		
E 5	+ Privatrechtliche Leistungsentgelte	64.638,38	60.850	42.450	39.850	39.850	39.850		441, 443, 444, 445
	44110000 Erträge aus Verkäufen von Vorräten	59.817,06	56.000	37.600	35.000	35.000	35.000		
	44120000 Mieten und Pachten	2.113,40	2.250	2.250	2.250	2.250	2.250		
	44122000 Verpachtung von Waldflächen für Windkraftanlagen	2.707,92	2.600	2.600	2.600	2.600	2.600		
E 7	+ Sonstige laufende Erträge	306,00	0	0	0	0	0		451-452, 46
	45140000 Bestandsveränderungen an fertigen Leistungen	306,00	0	0	0	0	0		
E 8	Summe der laufenden Erträge aus Verwaltungstätigkeit	90.934,38	86.850	68.450	65.850	65.850	65.850	Summe E 1 bis E 7	
E 10	- Aufwendungen für Sach- und Dienstleistungen	65.900,49	55.950	51.700	52.100	52.100	52.100		52
	52200000 Aufwendungen für Energie / Wasser / Abwasser / Abfall	1.097,71	1.100	1.100	1.100	1.100	1.100		
	52543000 Kostenerstattungen / an den öffentlichen Bereich / an die EU / an Gemeinden und Gemeindeverbände Erläuterungen: (Sonderversandsumlage Revierdienst an Verbandsgemeinde)	10.960,11	11.500	12.000	12.000	12.000	12.000		
	52544000 Kostenerstattungen / an den öffentlichen Bereich / an die EU / an Zweckverbände Erläuterungen: (Umlage an Zweckverband zur Waldbewirtschaftung)	0,00	13.700	13.000	13.000	13.000	13.000		
	52910000 Sonstige Aufwendungen für Sach- und Dienstleistungen / sonstige Aufwendungen für Sachleistungen Erläuterungen: (Betrieblicher Sachaufwand)	2.096,60	5.200	1.000	1.000	1.000	1.000		
	52911000 Aufwendungen für Dienstleistungen Dritter Erläuterungen: (Unternehmereinsatz)	51.746,07	24.450	24.600	25.000	25.000	25.000		
E 11	- Abschreibungen	213,82	300	300	300	300	300		53
	53230000 Abschreibungen auf immaterielle Vermögensgegenstände (Investitionszuschüsse)	213,82	300	300	300	300	300		
E 12	- Zuwendungen, Umlagen und sonstige Transferaufwendungen	4.064,33	8.000	4.200	4.200	4.200	4.200		54
	54424000 Umlage an Verbandsgemeinde für Revierförster	4.064,33	8.000	4.200	4.200	4.200	4.200		
E 14	- Sonstige laufende Aufwendungen	6.119,06	6.400	5.600	5.600	5.600	5.600		56
	56410000 Versicherungsbeiträge	89,45	100	100	100	100	100		

Haupt-Produktbereich	5	Gestaltung Umwelt
Produktbereich	55	Natur- und Landschaftspflege
Leistung	55510	Kommunale Forstwirtschaft

Teilhaushalt (03 Kommunale Einrichtungen)								Erläuterung	
lfd. Nr.	Teilergebnishaushalt	Ergebnisse	Ansätze einschl. Nachträge	Ansätze	Planungsdaten	Planungsdaten	Planungsdaten	Rechen- vorschriften	Konto- nummer
		2024	2025	2026	2027	2028	2029		
in €									
	56420000 Beiträge zu Wirtschaftsverbänden, Berufsvertretungen und Vereinen	6.029,61	6.300	5.500	5.500	5.500	5.500		
E 15	Summe der laufenden Aufwendungen aus Verwaltungstätigkeit	76.297,70	70.650	61.800	62.200	62.200	62.200	Summe E 9 bis E 14	
E 16	Laufendes Ergebnis aus Verwaltungstätigkeit	14.636,68	16.200	6.650	3.650	3.650	3.650	E 8./E 15	
E 20	Ordentliches Ergebnis	14.636,68	16.200	6.650	3.650	3.650	3.650	E 16 + E 19	
E 23	Jahresergebnis (Jahresüberschuss /Jahresfehlbetrag)	14.636,68	16.200	6.650	3.650	3.650	3.650	Summe E 20 bis E 22	

Haupt-Produktbereich	5	Gestaltung Umwelt
Produktbereich	55	Natur- und Landschaftspflege
Leistung	55510	Kommunale Forstwirtschaft

Teilhaushalt (03 Kommunale Einrichtungen)								Erläuterung	
Ifd. Nr.	Teilfinanzhaushalt	Ergebnisse	Ansätze einschl. Nachträge	Ansätze	Planungsdaten	Planungsdaten	Planungsdaten	Rechen- vorschriften	Konto- nummer
		2024	2025	2026	2027	2028	2029		
in €									
F 23	Saldo der ordentlichen und außerordentlichen Ein- und Auszahlungen	29.205,07	16.500	6.950	3.950	3.950	3.950	Summe F 20 bis F 22	
F 28	- Auszahlungen für immaterielle Vermögensgegenstände	3.984,96	0	550	0	0	0		781, 784
	78420000 Auszahlungen für Investitionszuschüsse Nutzungsberechtigter	3.984,96	0	550	0	0	0		
F 32	Summe der Auszahlungen aus Investitionstätigkeit	3.984,96	0	550	0	0	0	Summe F 28 bis F 31	
F 33	Saldo der Ein- und Auszahlungen aus Investitionstätigkeit	-3.984,96	0	-550	0	0	0	F 27 ./. F 32	
F 34	Finanzmittelüberschuss/ Finanzmittelfehlbetrag	25.220,11	16.500	6.400	3.950	3.950	3.950	F 23 + F 33	

Haupt-Produktbereich	5	Gestaltung Umwelt
Produktbereich	55	Natur- und Landschaftspflege
Leistung	55590	Feldwege, Landwirtschaftswege, Wirtschaftswege

Wesentliche Produkte des Teilhaushaltes (03 Kommunale Einrichtungen)						
Produkt:	55590 - Feldwege, Landwirtschaftswege, Wirtschaftswege					
Verantwortlich:	Bürgermeister / in, Beigeordnete und Gemeinderat					
Produkt-/ Leistungsbeschreibung:	Verbesserung und Erhaltung der Infrastruktur in der Landwirtschaft durch die Vorhaltung von Wirtschaftswegen. Verwaltung von Jagdpachteinnahmen für landwirtschaftliche Flächen. Zuschüsse der Jagdgenossenschaft für die Unterhaltung der Wirtschaftswege.					
Auftragsgrundlage::	Gesetze, Verordnungen, Satzungen und Beschlüsse der Gremien					
Ziele:	Verkehrssichere Bereitstellung und Instandhaltung der Wirtschaftswege. Wirtschaftliche Verpachtung von Jagdrevieren und ordnungsgemäße Bewirtschaftung des Wildbestandes.					
Leistungen und Kennzahlen	2024	2025	2026	2027	2028	2029
Leistungen mit Leistungsmengen						
Grund-/Kennzahlen:						
Bezeichnung	2024	2025	2026	2027	2028	2029
Erläuterungen						

Teilhaushalt (03 Kommunale Einrichtungen)								Erläuterung	
lfd. Nr.	Teilergebnishaushalt	Ergebnisse	Ansätze einschl. Nachträge	Ansätze	Planungsdaten	Planungsdaten	Planungsdaten	Rechen- vorschriften	Konto- nummer
		2024	2025	2026	2027	2028	2029		
in €									
E 2	+ Zuwendungen, allgemeine Umlagen und sonstige Transfererträge	842,68	840	840	840	840	840		41
	41510000 Erträge Auflösung Sonderposten aus Zuwendungen öffentlicher Bereich	842,68	840	840	840	840	840		
E 8	Summe der laufenden Erträge aus Verwaltungstätigkeit	842,68	840	840	840	840	840	Summe E 1 bis E 7	
E 10	- Aufwendungen für Sach- und Dienstleistungen	1.471,50	1.360	1.360	1.360	1.360	1.360		52
	52310000 Unterhaltung der Grundstücke, Außenanlagen, Gebäude und Gebäudeeinrichtungen Erläuterungen: (Nicht verbrauchte Mittel werden am Ende des Jahres einer Sonderrücklage zugeführt.)	1.471,50	1.360	1.360	1.360	1.360	1.360		
E 11	- Abschreibungen	1.706,64	1.750	1.750	1.750	1.750	1.750		53
	53500000 Abschreibungen auf das Infrastrukturvermögen	1.706,64	1.750	1.750	1.750	1.750	1.750		
E 15	Summe der laufenden Aufwendungen aus Verwaltungstätigkeit	3.178,14	3.110	3.110	3.110	3.110	3.110	Summe E 9 bis E 14	
E 16	Laufendes Ergebnis aus Verwaltungstätigkeit	-2.335,46	-2.270	-2.270	-2.270	-2.270	-2.270	E 8 ./ E 15	
E 20	Ordentliches Ergebnis	-2.335,46	-2.270	-2.270	-2.270	-2.270	-2.270	E 16 + E 19	
E 23	Jahresergebnis (Jahresüberschuss /Jahresfehlbetrag)	-2.335,46	-2.270	-2.270	-2.270	-2.270	-2.270	Summe E 20 bis E 22	

Haupt-Produktbereich	5	Gestaltung Umwelt
Produktbereich	55	Natur- und Landschaftspflege
Leistung	55590	Feldwege, Landwirtschaftswege, Wirtschaftswege

Teilhaushalt (03 Kommunale Einrichtungen)								Erläuterung	
Ifd. Nr.	Teilfinanzhaushalt	Ergebnisse	Ansätze einschl. Nachträge	Ansätze	Planungsdaten	Planungsdaten	Planungsdaten	Rechen- vorschriften	Konto- nummer
		2024	2025	2026	2027	2028	2029		
in €									
F 23	Saldo der ordentlichen und außerordentlichen Ein- und Auszahlungen	-1.114,99	-1.360	-1.360	-1.360	-1.360	-1.360	Summe F 20 bis F 22	
F 24	+ Einzahlungen aus Investitionszuwendungen	0,00	0	0	0	0	0		681
	68160000 Anzahlungen auf Investitionszuwendungen	0,00	0	0	0	0	0		
F 27	Summe der Einzahlungen aus Investitionstätigkeit	0,00	0	0	0	0	0	Summe F 24 bis F 26	
F 29	- Auszahlungen für Sachanlagen	0,00	0	0	0	0	0		785
	78590000 Auszahlungen für Anlagen im Bau und für geleistete Anzahlungen	0,00	0	0	0	0	0		
F 32	Summe der Auszahlungen aus Investitionstätigkeit	0,00	0	0	0	0	0	Summe F 28 bis F 31	
F 33	Saldo der Ein- und Auszahlungen aus Investitionstätigkeit	0,00	0	0	0	0	0	F 27 ./. F 32	
F 34	Finanzmittelüberschuss/ Finanzmittelfehlbetrag	-1.114,99	-1.360	-1.360	-1.360	-1.360	-1.360	F 23 + F 33	

Haupt-Produktbereich 5 Gestaltung Umwelt
 Produktbereich 57 Wirtschaft und Tourismus
 Leistung 57312 Dorfgemeinschaftshäuser, Bürgerhäuser

Wesentliche Produkte des Teilhaushaltes (03 Kommunale Einrichtungen)						
Produkt:	57312 - Dorfgemeinschaftshäuser, Bürgerhäuser					
Verantwortlich:	Bürgermeister / in, Beigeordnete und Gemeinderat					
Produkt-/ Leistungsbeschreibung:	Schaffung funktionsgerechter kommunaler Einrichtungen für Alt und Jung sowie örtliche Vereine. Unterhaltung und Bewirtschaftung der Dorfgemeinschaftshäuser oder Bürgerhallen.					
Auftragsgrundlage:	Gesetze, Verordnungen, Satzungen und Beschlüsse der Gremien					
Ziele:	Bereitstellung gepflegter und umfassend ausgestatteter Dorfgemeinschaftshäuser. Kostengünstige und regelmäßige Durchführung der Unterhaltungs- und Wartungsarbeiten. Unbürokratische Vermietung und Vermittlung.					
Leistungen und Kennzahlen	2024	2025	2026	2027	2028	2029
Leistungen mit Leistungsmengen						
Grund-/Kennzahlen:						
Bezeichnung	2024	2025	2026	2027	2028	2029
Erläuterungen						

Teilhaushalt (03 Kommunale Einrichtungen)								Erläuterung	
lfd. Nr.	Teilergebnishaushalt	Ergebnisse	Ansätze einschl. Nachträge	Ansätze	Planungsdaten	Planungsdaten	Planungsdaten	Rechen- vorschriften	Konto- nummer
		2024	2025	2026	2027	2028	2029		
in €									
E 4	+ Öffentlich-rechtliche Leistungsentgelte	720,00	1.000	1.000	1.000	1.000	1.000		43
	43210000 Entgelte für die Benutzung von öffentlichen Einrichtungen und für wirtschaftliche Dienstleistungen	720,00	1.000	1.000	1.000	1.000	1.000		
E 5	+ Privatrechtliche Leistungsentgelte	9.719,42	6.800	6.800	6.800	6.800	6.800		441, 443, 444, 445
	44120000 Mieten und Pachten	9.719,42	6.800	6.800	6.800	6.800	6.800		
E 8	Summe der laufenden Erträge aus Verwaltungstätigkeit	10.439,42	7.800	7.800	7.800	7.800	7.800	Summe E 1 bis E 7	
E 9	- Personal- und Versorgungsaufwendungen	4.435,91	5.220	4.070	4.070	4.070	4.070		50-51
	50221000 Vergütungen	3.448,29	4.000	3.000	3.000	3.000	3.000		
	50222000 Leistungszulagen	106,61	120	120	120	120	120		
	50320000 Beiträge zu Versorgungskassen / Arbeitnehmer	251,73	300	250	250	250	250		
	50420000 Beiträge zur gesetzlichen Sozialversicherung / Arbeitnehmer	561,21	700	600	600	600	600		
	50900000 Pauschalierte Lohnsteuer (auch Zahlungen über Knappschaft)	68,07	100	100	100	100	100		
E 10	- Aufwendungen für Sach- und Dienstleistungen	11.696,97	17.000	17.000	17.000	17.000	17.000		52
	52200000 Aufwendungen für Energie / Wasser / Abwasser / Abfall	10.014,64	12.000	12.000	12.000	12.000	12.000		
	52310000 Unterhaltung der Grundstücke, Außenanlagen, Gebäude und Gebäudeeinrichtungen	1.682,33	5.000	5.000	5.000	5.000	5.000		
E 14	- Sonstige laufende Aufwendungen	453,68	1.100	1.100	1.100	1.100	1.100		56
	56340000 Telefon, Datenübertragungskosten	453,68	600	600	600	600	600		
	56410000 Versicherungsbeiträge	0,00	500	500	500	500	500		
E 15	Summe der laufenden Aufwendungen aus Verwaltungstätigkeit	16.586,56	23.320	22.170	22.170	22.170	22.170	Summe E 9 bis E 14	
E 16	Laufendes Ergebnis aus Verwaltungstätigkeit	-6.147,14	-15.520	-14.370	-14.370	-14.370	-14.370	E 8 ./. E 15	
E 20	Ordentliches Ergebnis	-6.147,14	-15.520	-14.370	-14.370	-14.370	-14.370	E 16 + E 19	
E 23	Jahresergebnis (Jahresüberschuss / Jahresfehlbetrag)	-6.147,14	-15.520	-14.370	-14.370	-14.370	-14.370	Summe E 20 bis E 22	

Haupt-Produktbereich	5	Gestaltung Umwelt
Produktbereich	57	Wirtschaft und Tourismus
Leistung	57312	Dorfgemeinschaftshäuser, Bürgerhäuser

Teilhaushalt (03 Kommunale Einrichtungen)								Erläuterung	
lfd. Nr.	Teilfinanzhaushalt	Ergebnisse	Ansätze einschl. Nachträge	Ansätze	Planungsdaten	Planungsdaten	Planungsdaten	Rechen- vorschriften	Konto- nummer
		2024	2025	2026	2027	2028	2029		
in €									
F 23	Saldo der ordentlichen und außerordentlichen Ein- und Auszahlungen	-6.571,33	-15.520	-14.370	-14.370	-14.370	-14.370	Summe F 20 bis F 22	
F 29	- Auszahlungen für Sachanlagen	0,00	0	0	0	0	0		785
	78590000 Auszahlungen für Anlagen im Bau und für geleistete Anzahlungen	0,00	0	0	0	0	0		
F 32	Summe der Auszahlungen aus Investitionstätigkeit	0,00	0	0	0	0	0	Summe F 28 bis F 31	
F 33	Saldo der Ein- und Auszahlungen aus Investitionstätigkeit	0,00	0	0	0	0	0	F 27 ./. F 32	
F 34	Finanzmittelüberschuss/ Finanzmittelfehlbetrag	-6.571,33	-15.520	-14.370	-14.370	-14.370	-14.370	F 23 + F 33	

Haupt-Produktbereich	5	Gestaltung Umwelt
Produktbereich	57	Wirtschaft und Tourismus
Leistung	57319	Sonstige kommunale Einrichtungen

Wesentliche Produkte des Teilhaushaltes (03 Kommunale Einrichtungen)						
Produkt:	57319 - Sonstige kommunale Einrichtungen					
Verantwortlich:	Bürgermeister / in, Beigeordnete und Gemeinderat					
Produkt-/ Leistungsbeschreibung:	Unter dem Sammelbegriff "Sonstige Kommunale allgemeine Einrichtungen" sind Grill-, Freizeit- und Schutzhütten, öffentliche Toilettenanlagen, Bekanntmachungskästen, Plakataffeln, etc. zusammengefasst.					
Auftragsgrundlage:	Gesetze, Verordnungen, Satzungen und Beschlüsse der Gremien					
Ziele:	Bereitstellung gut gepflegter und ausgestatteter Infrastruktur. Kostengünstige und regelmäßige Durchführung der Unterhaltungs- und Wartungsarbeiten. Unbürokratische Vermietung und Vermittlung.					
Leistungen und Kennzahlen	2024	2025	2026	2027	2028	2029
Leistungen mit Leistungsmengen						
Grund-/Kennzahlen:						
Bezeichnung	2024	2025	2026	2027	2028	2029
Erläuterungen						

Teilhaushalt (03 Kommunale Einrichtungen)								Erläuterung	
lfd. Nr.	Teilergebnishaushalt	Ergebnisse	Ansätze einschl. Nachträge	Ansätze	Planungsdaten	Planungsdaten	Planungsdaten	Rechen- vorschriften	Konto- nummer
		2024	2025	2026	2027	2028	2029		
in €									
E 4	+ Öffentlich-rechtliche Leistungsentgelte	450,00	200	200	200	200	200		43
	43210000 Entgelte für die Benutzung von öffentlichen Einrichtungen und für wirtschaftliche Dienstleistungen	450,00	200	200	200	200	200		
E 8	Summe der laufenden Erträge aus Verwaltungstätigkeit	450,00	200	200	200	200	200	Summe E 1 bis E 7	
E 10	- Aufwendungen für Sach- und Dienstleistungen	250,30	10.500	5.500	500	500	500		52
	52200000 Aufwendungen für Energie / Wasser / Abwasser / Abfall Erläuterungen: (Grillhütte und altes Feuerwehrgerätehaus)	157,91	300	300	300	300	300		
	52310000 Unterhaltung der Grundstücke, Außenanlagen, Gebäude und Gebäudeeinrichtungen Erläuterungen: (2026 Renovierung Grillhütte 5.000 €)	92,39	10.200	5.200	200	200	200		
E 11	- Abschreibungen	684,69	700	500	500	500	500		53
	53230000 Abschreibungen auf immaterielle Vermögensgegenstände (Investitionszuschüsse)	684,69	700	500	500	500	500		
E 15	Summe der laufenden Aufwendungen aus Verwaltungstätigkeit	934,99	11.200	6.000	1.000	1.000	1.000	Summe E 9 bis E 14	
E 16	Laufendes Ergebnis aus Verwaltungstätigkeit	-484,99	-11.000	-5.800	-800	-800	-800	E 8 ./ E 15	
E 20	Ordentliches Ergebnis	-484,99	-11.000	-5.800	-800	-800	-800	E 16 + E 19	
E 23	Jahresergebnis (Jahresüberschuss /Jahresfehlbetrag)	-484,99	-11.000	-5.800	-800	-800	-800	Summe E 20 bis E 22	

Haupt-Produktbereich	5	Gestaltung Umwelt
Produktbereich	57	Wirtschaft und Tourismus
Leistung	57319	Sonstige kommunale Einrichtungen

Teilhaushalt (03 Kommunale Einrichtungen)								Erläuterung	
lfd. Nr.	Teilfinanzhaushalt	Ergebnisse	Ansätze einschl. Nachträge	Ansätze	Planungsdaten	Planungsdaten	Planungsdaten	Rechen- vorschriften	Konto- nummer
		2024	2025	2026	2027	2028	2029		
in €									
F 23	Saldo der ordentlichen und außerordentlichen Ein- und Auszahlungen	199,70	-10.300	-5.300	-300	-300	-300	Summe F 20 bis F 22	
F 34	Finanzmittelüberschuss/ Finanzmittelfehlbetrag	199,70	-10.300	-5.300	-300	-300	-300	F 23 + F 33	

Haupt-Produktbereich	6	Zentrale Finanzleistungen
Produktbereich	61	Allgemeine Finanzwirtschaft
Leistung	61100	Steuern, allgemeine Zuweisungen, allgemeine Umlagen

Wesentliche Produkte des Teilhaushaltes (04 Allgemeine Finanzwirtschaft)						
Produkt:	61100 - Steuern, allgemeine Zuweisungen, allgemeine Umlage n					
Verantwortlich:	Herr Evrem					
Produkt-/ Leistungsbeschreibung:	Die Gemeinde finanziert sich überwiegend aus Steuern und allgemeinen Zuweisungen. Gleichzeitig hat sie im Rahmen des Finanzausgleichs verschiedene Umlagen zu entrichten. Steuereinnahmen: Grundsteuer A, Grundsteuer B, Gewerbesteuer, Hundesteuer, Gemeindeanteil an der Einkommensteuer und Umsatzsteuer. Allgemeine Zuweisungen: Schlüsselzuweisungen und Ausgleichsleistungen gemäß § 21 LFAG. Umlagen: Gewerbesteuerumlage, Umlage Fonds Deutsche Einheit, Verbandsgemeindeumlage, Kreisumlage und evtl. Finanzausgleichsumlage.					
Auftragsgrundlage::	Gesetze, Verordnungen, Satzungen und Beschlüsse der Gremien					
Ziele:	Beachtung der Grundsätze der Finanzmittelbeschaffung nach § 94 GemO. Ausschöpfung aller gesetzlichen Steuereinnahmefähigkeiten, sowie Sicherung und Stärkung der kommunalen Finanzkraft. Rechtliche und fehlerfreie Erhebung der Gemeindesteuern. Wirtschaftliche Mittelverwendung durch Einhaltung des Haushaltsplanes. Oberste Zielsetzung ist der Haushaltsausgleich.					
Leistungen und Kennzahlen	2024	2025	2026	2027	2028	2029
Leistungen mit Leistungsmengen						
Grund-/Kennzahlen:						
Bezeichnung	2024	2025	2026	2027	2028	2029
Erläuterungen						

Teilhaushalt (04 Allgemeine Finanzwirtschaft)								Erläuterung	
lfd. Nr.	Teilergebnishaushalt	Ergebnisse	Ansätze einschl. Nachträge	Ansätze	Planungsdaten	Planungsdaten	Planungsdaten	Rechen- vorschriften	Konto- nummer
		2024	2025	2026	2027	2028	2029		
in €									
E 1	+ Steuern und ähnliche Abgaben	633.804,45	584.300	604.650	625.000	643.250	667.250		40
	40110000 Grundsteuer A	3.249,16	2.900	3.000	3.000	3.000	3.000		
	40120000 Grundsteuer B	80.717,05	83.700	84.500	85.600	86.700	87.850		
	40130000 Gewerbesteuer	162.406,30	100.000	100.000	102.100	104.250	110.100		
	40210000 Gemeindeanteil an der Einkommensteuer	328.451,15	345.000	361.450	375.000	386.000	404.000		
	40220000 Gemeindeanteil an der Umsatzsteuer	11.425,75	11.400	13.950	17.000	19.000	17.000		
	40330000 Hundesteuer	4.192,51	4.000	4.300	4.300	4.300	4.300		
	40521000 Umsatzsteuerausgleichsleistungen vom Land Erläuterungen: (Ausgleichsleistungen nach § 21 LFAG)	43.362,53	37.300	37.450	38.000	40.000	41.000		
E 2	+ Zuwendungen, allgemeine Umlagen und sonstige Transfererträge	278.103,00	196.350	260.100	259.250	269.250	280.650		41
	41111000 Schlüsselzuweisung A	248.039,00	164.300	229.800	228.950	238.950	250.350		
	41112000 Schlüsselzuweisung B	30.064,00	32.050	30.300	30.300	30.300	30.300		
E 5	+ Privatrechtliche Leistungsentgelte	8.400,74	8.750	8.750	8.750	8.750	8.750		441, 443, 444, 445
	44120000 Mieten und Pachten	8.400,74	8.750	8.750	8.750	8.750	8.750		
E 8	Summe der laufenden Erträge aus Verwaltungstätigkeit	920.308,19	789.400	873.500	893.000	921.250	956.650	Summe E 1 bis E 7	
E 11	- Abschreibungen	50,00	0	0	0	0	0		53
	53940000 Abschreibungen auf das Umlaufvermögen	50,00	0	0	0	0	0		
E 12	- Zuwendungen, Umlagen und sonstige Transferaufwendungen	603.577,52	587.450	606.950	652.200	673.850	701.050		54
	54310000 Gewerbesteuerumlage	15.043,52	9.250	9.250	9.400	9.600	10.150		
	54421000 Allgemeine Umlagen an Gemeindeverbände / Landkreise Erläuterungen: (Kreisumlage)	327.396,00	325.000	335.950	361.300	373.350	388.350		
	54423000 Allgemeine Umlagen an Gemeindeverbände / Verbandsgemeinden Erläuterungen: (Verbandsgemeindeumlage)	261.138,00	253.200	261.750	281.500	290.900	302.550		
E 14	- Sonstige laufende Aufwendungen	20.549,70	0	0	0	0	0		56
	56551000 Einzelwertberichtigung	1.452,70	0	0	0	0	0		
	56560000 Einstellungen und Zuschreibungen in die Sonderposten	19.097,00	0	0	0	0	0		
E 15	Summe der laufenden Aufwendungen aus Verwaltungstätigkeit	624.177,22	587.450	606.950	652.200	673.850	701.050	Summe E 9 bis E 14	
E 16	Laufendes Ergebnis aus Verwaltungstätigkeit	296.130,97	201.950	266.550	240.800	247.400	255.600	E 8 .J. E 15	
E 20	Ordentliches Ergebnis	296.130,97	201.950	266.550	240.800	247.400	255.600	E 16 + E 19	

Haupt-Produktbereich	6	Zentrale Finanzleistungen
Produktbereich	61	Allgemeine Finanzwirtschaft
Leistung	61100	Steuern, allgemeine Zuweisungen, allgemeine Umlagen

Teilhaushalt (04 Allgemeine Finanzwirtschaft)								Erläuterung	
lfd. Nr.	Teilergebnishaushalt	Ergebnisse	Ansätze einschl. Nachträge	Ansätze	Planungsdaten	Planungsdaten	Planungsdaten	Rechen- vorschriften	Konto- nummer
		2024	2025	2026	2027	2028	2029		
in €									
E 23	Jahresergebnis (Jahresüberschuss /Jahresfehlbetrag)	296.130,97	201.950	266.550	240.800	247.400	255.600	Summe E 20 bis E 22	

Haupt-Produktbereich	6	Zentrale Finanzleistungen
Produktbereich	61	Allgemeine Finanzwirtschaft
Leistung	61100	Steuern, allgemeine Zuweisungen, allgemeine Umlagen

Teilhaushalt (04 Allgemeine Finanzwirtschaft)								Erläuterung	
lfd. Nr.	Teilfinanzhaushalt	Ergebnisse	Ansätze einschl. Nachträge	Ansätze	Planungsdaten	Planungsdaten	Planungsdaten	Rechen- vorschriften	Konto- nummer
		2024	2025	2026	2027	2028	2029		
in €									
F 23	Saldo der ordentlichen und außerordentlichen Ein- und Auszahlungen	305.658,18	201.950	266.550	240.800	247.400	255.600	Summe F 20 bis F 22	
F 34	Finanzmittelüberschuss/ Finanzmittelfehlbetrag	305.658,18	201.950	266.550	240.800	247.400	255.600	F 23 + F 33	

Haupt-Produktbereich	6	Zentrale Finanzleistungen
Produktbereich	61	Allgemeine Finanzwirtschaft
Leistung	61200	Sonstige allgemeine Finanzwirtschaft

Wesentliche Produkte des Teilhaushaltes (04 Allgemeine Finanzwirtschaft)						
Produkt:	61200 - Sonstige allgemeine Finanzwirtschaft					
Verantwortlich:	Herr Evrem					
Produkt-/ Leistungsbeschreibung:	Kreditmanagement und Zinsen für gewährte Stundungen und Ratenzahlungen.					
Auftragsgrundlage:	Gesetze, Verordnungen, Satzungen, Verträge und Beschlüsse					
Ziele:	Zinsgünstige Finanzierung der Investitionen und Abbau der Schulden. Aus Gründen der Gleichbehandlung von Zahlungspflichtigen müssen für gewährte Stundungen und Ratenzahlungen Zinsen erhoben werden.					
Leistungen und Kennzahlen	2024	2025	2026	2027	2028	2029
Leistungen mit Leistungsmengen						
Grund-/Kennzahlen:						
Bezeichnung	2024	2025	2026	2027	2028	2029
Erläuterungen						

Teilhaushalt (04 Allgemeine Finanzwirtschaft)								Erläuterung	
lfd. Nr.	Teilergebnishaushalt	Ergebnisse	Ansätze einschl. Nachträge	Ansätze	Planungsdaten	Planungsdaten	Planungsdaten	Rechen-vorschriften	Konto-nummer
		2024	2025	2026	2027	2028	2029		
in €									
E 7	+ Sonstige laufende Erträge	100,00	0	0	0	0	0		451-452, 46
	46611000 Erträge aus der Auflösung von Wertberichtigungen auf Forderungen	100,00	0	0	0	0	0		
E 8	Summe der laufenden Erträge aus Verwaltungstätigkeit	100,00	0	0	0	0	0	Summe E 1 bis E 7	
E 14	- Sonstige laufende Aufwendungen	200,00	0	0	0	0	0		56
	56551000 Einzelwertberichtigung	200,00	0	0	0	0	0		
E 15	Summe der laufenden Aufwendungen aus Verwaltungstätigkeit	200,00	0	0	0	0	0	Summe E 9 bis E 14	
E 16	Laufendes Ergebnis aus Verwaltungstätigkeit	-100,00	0	0	0	0	0	E 8 .J. E 15	
E 17	+ Zinserträge und sonstige Finanzerträge	28.141,18	18.400	10.400	10.400	10.400	10.400		47
	47200000 Zinsen aus Stundungen und Verrentungen	0,00	100	100	100	100	100		
	47210000 Zinsen aus Stundungen und Verrentungen (PK - Bereich)	625,00	100	100	100	100	100		
	47920000 Vollverzinsung aus Gewerbesteuer (§ 233a AO)	0,00	200	200	200	200	200		
	47990000 Sonstige Zinsen und ähnliche Erträge / Sonstige	27.516,18	18.000	10.000	10.000	10.000	10.000		
E 18	- Zinsaufwendungen und sonstige Finanzaufwendungen	0,00	200	200	200	200	200	E 17 .J. E 18	57
	57910000 Sonstige Zinsen und sonstige Finanzaufwendungen / aus der Vollverzinsung der Gewerbesteuer (§ 233a AO)	0,00	200	200	200	200	200		
E 19	Saldo der Zins- und sonstigen Finanzerträge und -aufwendungen	28.141,18	18.200	10.200	10.200	10.200	10.200		
E 20	Ordentliches Ergebnis	28.041,18	18.200	10.200	10.200	10.200	10.200	E 16 + E 19	
E 23	Jahresergebnis (Jahresüberschuss /Jahresfehlbetrag)	28.041,18	18.200	10.200	10.200	10.200	10.200	Summe E 20 bis E 22	

Haupt-Produktbereich	6	Zentrale Finanzleistungen
Produktbereich	61	Allgemeine Finanzwirtschaft
Leistung	61200	Sonstige allgemeine Finanzwirtschaft

Teilhaushalt (04 Allgemeine Finanzwirtschaft)								Erläuterung	
lfd. Nr.	Teilfinanzhaushalt	Ergebnisse	Ansätze einschl. Nachträge	Ansätze	Planungsdaten	Planungsdaten	Planungsdaten	Rechen- vorschriften	Konto- nummer
		2024	2025	2026	2027	2028	2029		
in €									
F 23	Saldo der ordentlichen und außerordentlichen Ein- und Auszahlungen	29.697,01	18.200	10.200	10.200	10.200	10.200	Summe F 20 bis F 22	
F 34	Finanzmittelüberschuss/ Finanzmittelfehlbetrag	29.697,01	18.200	10.200	10.200	10.200	10.200	F 23 + F 33	
F 38	Veränderung der liquiden Mittel (ohne durchlaufende Gelder)	-143.818,48	882.780	825.060	289.310	-556.840	-190.040	(695+696) ./. (795+796)	
F 40	Saldo der Ein- und Auszahlungen aus Finanzierungstätigkeit	-143.818,48	882.780	825.060	289.310	-556.840	-190.040	Summe F 37 bis F 39	

Haupt-Produktbereich	6	Zentrale Finanzleistungen
Produktbereich	62	Beteiligungen, Sondervermögen (soweit nicht einem anderen Produkt direkt)
Leistung	62300	Wirtschaftliche Unternehmen ohne Rechtsfähigkeit und öffentliche Einrichtung

Wesentliche Produkte des Teilhaushaltes (03 Kommunale Einrichtungen)						
Produkt:	62300 - Wirtschaftliche Unternehmen ohne Rechtsfähigkeit und öffentliche Einrichtung					
Verantwortlich:	Bürgermeister / in, Beigeordnete und Gemeinderat					
Produkt-/ Leistungsbeschreibung:	Durch die Photovoltaikanlage erfolgt die direkte Umwandlung von Sonnenenergie in elektrische Energie mittels Solarzellen.					
Auftragsgrundlage:	Gesetze, Verordnungen, Satzungen und Beschlüsse der Gremien					
Ziele:	Stromgewinnung zur Einspeisung. Erhöhung des Anteils an erneuerbaren Energien.					
Leistungen und Kennzahlen	2024	2025	2026	2027	2028	2029
Leistungen mit Leistungsmengen						
Grund-/Kennzahlen:						
Bezeichnung	2024	2025	2026	2027	2028	2029
Erläuterungen						

Teilhaushalt (03 Kommunale Einrichtungen)								Erläuterung	
lfd. Nr.	Teilergebnishaushalt	Ergebnisse	Ansätze einschl. Nachträge	Ansätze	Planungsdaten	Planungsdaten	Planungsdaten	Rechen-vorschriften	Konto-nummer
		2024	2025	2026	2027	2028	2029		
in €									
E 5	+ Privatrechtliche Leistungsentgelte	79.744,82	82.500	82.500	82.500	82.500	82.500		441, 443, 444, 445
	44120000 Mieten und Pachten	0,00	2.500	2.500	2.500	2.500	2.500		
	44120005 Mieten und Pachten 0%	2.595,30	0	0	0	0	0		
	44190000 Privatrechtliche Leistungsentgelte / Sonstige	0,00	80.000	80.000	80.000	80.000	80.000		
	44190001 Privatrechtliche Leistungsentgelte 19 %	63.252,96	0	0	0	0	0		
	44190005 Privatrechtliche Leistungsentgelte 0 %	13.896,56	0	0	0	0	0		
E 8	Summe der laufenden Erträge aus Verwaltungstätigkeit	79.744,82	82.500	82.500	82.500	82.500	82.500	Summe E 1 bis E 7	
E 10	- Aufwendungen für Sach- und Dienstleistungen	8.928,24	21.000	23.000	23.000	23.000	23.000		52
	52200000 Aufwendungen für Energie / Wasser / Abwasser / Abfall	1.389,88	5.000	4.000	4.000	4.000	4.000		
	52310000 Unterhaltung der Grundstücke, Außenanlagen, Gebäude und Gebäudeeinrichtungen	2.344,53	9.000	12.000	12.000	12.000	12.000		
	52920000 Sonstige Aufwendungen für Sach- und Dienstleistungen / sonstige Aufwendungen für Dienstleistungen	5.193,83	7.000	7.000	7.000	7.000	7.000		
E 11	- Abschreibungen	74.211,12	41.300	41.300	41.300	41.300	41.300		53
	53820000 Abschreibungen auf Maschinen und technische Anlagen	74.211,12	41.300	41.300	41.300	41.300	41.300		
E 14	- Sonstige laufende Aufwendungen	12.671,68	38.000	2.000	2.000	2.000	2.000		56
	56410000 Versicherungsbeiträge	0,00	2.000	2.000	2.000	2.000	2.000		
	56710000 Gewerbesteuer	5.783,60	16.000	0	0	0	0		
	56720000 Körperschaftsteuer	6.888,08	20.000	0	0	0	0		
E 15	Summe der laufenden Aufwendungen aus Verwaltungstätigkeit	95.811,04	100.300	66.300	66.300	66.300	66.300	Summe E 9 bis E 14	
E 16	Laufendes Ergebnis aus Verwaltungstätigkeit	-16.066,22	-17.800	16.200	16.200	16.200	16.200	E 8 ./. E 15	
E 20	Ordentliches Ergebnis	-16.066,22	-17.800	16.200	16.200	16.200	16.200	E 16 + E 19	
E 23	Jahresergebnis (Jahresüberschuss / Jahresfehlbetrag)	-16.066,22	-17.800	16.200	16.200	16.200	16.200	Summe E 20 bis E 22	

Haupt-Produktbereich	6	Zentrale Finanzleistungen
Produktbereich	62	Beteiligungen, Sondervermögen (soweit nicht einem anderen Produkt direkt)
Leistung	62300	Wirtschaftliche Unternehmen ohne Rechtsfähigkeit und öffentliche Einricht

Teilhaushalt (03 Kommunale Einrichtungen)								Erläuterung	
lfd. Nr.	Teilfinanzhaushalt	Ergebnisse	Ansätze einschl. Nachträge	Ansätze	Planungsdaten	Planungsdaten	Planungsdaten	Rechen- vorschriften	Konto- nummer
		2024	2025	2026	2027	2028	2029		
in €									
F 23	Saldo der ordentlichen und außerordentlichen Ein- und Auszahlungen	70.097,24	66.500	64.500	64.500	64.500	64.500	Summe F 20 bis F 22	
F 29	- Auszahlungen für Sachanlagen	0,00	0	0	0	0	0		785
	78590000 Auszahlungen für Anlagen im Bau und für geleistete Anzahlungen	0,00	0	0	0	0	0		
F 32	Summe der Auszahlungen aus Investitionstätigkeit	0,00	0	0	0	0	0	Summe F 28 bis F 31	
F 33	Saldo der Ein- und Auszahlungen aus Investitionstätigkeit	0,00	0	0	0	0	0	F 27 ./. F 32	
F 34	Finanzmittelüberschuss/ Finanzmittelfehlbetrag	70.097,24	66.500	64.500	64.500	64.500	64.500	F 23 + F 33	



OG Freirachdorf

2026

Investitionsplan



OG Freirachdorf

Haupt-Produktbereich 1 Zentrale Verwaltung
 Produktbereich 11 Innere Verwaltung
 Leistung 11400 Zentrale Dienste

Bürgermeister / in,
 Beigeordnete und
 Gemeinderat

2026

Investitionsübersicht									
Teilhaushalt	Produkt (Leistung)		bis einschließlich des Haushalts- vorjahres bereitgestellte Mittel	Ansatz	Planungsdaten	Planungsdaten	Planungsdaten	Planungsdaten	Gesamtein-/ -auszahlungen (über den Gesamtzeitraum der Maßnahme)
				2026	2027	2028	2029		
in €									
11400001 BGA Zentrale Dienste									
		Summe der Einzahlungen aus Investitionstätigkeit	0,00	0	0	0	0	0	0,00
		Summe der Auszahlungen aus Investitionstätigkeit	399,00	0	0	0	0	0	399,00
		darunter							
	11400	mit Verpflichtungsermächtigungen in Vorjahren bereits gebunden		0	0	0	0	0	
		Verpflichtungsermächtigungen			0	0	0	0	
		Saldo der Ein- und Auszahlungen aus Investitionstätigkeit	-399,00	0	0	0	0	0	-399,00



OG Freirachdorf

2026

Haupt-Produktbereich 1 Zentrale Verwaltung
 Produktbereich 11 Innere Verwaltung
 Leistung 11410 Zentrales Grundstücks- und Gebäudemanagement

Bürgermeister / in,
 Beigeordnete und
 Gemeinderat

Investitionsübersicht									
Teilhaushalt	Produkt (Leistung)		bis einschließlich des Haushaltsvorjahres bereitgestellte Mittel	Ansatz	Planungsdaten	Planungsdaten	Planungsdaten	Planungsdaten	Gesamtein-/auszahlungen (über den Gesamtzeitraum der Maßnahme)
				2026	2027	2028	2029		
in €									
11410001 Alte Schule - Erneuerung Schulhof (Parkplatz)									
		Summe der Einzahlungen aus Investitionstätigkeit	0,00	0	48.000	0	0	0	48.000,00
		Summe der Auszahlungen aus Investitionstätigkeit	10.000,00	10.000	70.000	0	0	0	80.000,00
		darunter							
	11410	mit Verpflichtungsermächtigungen in Vorjahren bereits gebunden		0	0	0	0	0	
		Verpflichtungsermächtigungen			0	0	0	0	
		Saldo der Ein- und Auszahlungen aus Investitionstätigkeit	-10.000,00	-10.000	-22.000	0	0	0	-32.000,00
11410002 Allgemeines Grundvermögen An-/Verkauf									
		Summe der Einzahlungen aus Investitionstätigkeit	0,00	0	200.000	100.000	100.000	0	400.000,00
		Summe der Auszahlungen aus Investitionstätigkeit	282.115,83	30.000	0	0	0	0	282.115,83
		darunter							
	11410	mit Verpflichtungsermächtigungen in Vorjahren bereits gebunden		0	0	0	0	0	
		Verpflichtungsermächtigungen			0	0	0	0	
		Saldo der Ein- und Auszahlungen aus Investitionstätigkeit	-282.115,83	-30.000	200.000	100.000	100.000	0	117.884,17
11410200 Notfalltreffpunkt									
		Summe der Einzahlungen aus Investitionstätigkeit	7.500,00	7.500	0	0	0	0	7.500,00
		Summe der Auszahlungen aus Investitionstätigkeit	1.000,00	1.000	0	0	0	0	1.000,00
		darunter							
	11410	mit Verpflichtungsermächtigungen in Vorjahren bereits gebunden		0	0	0	0	0	
		Verpflichtungsermächtigungen			0	0	0	0	
		Saldo der Ein- und Auszahlungen aus Investitionstätigkeit	6.500,00	6.500	0	0	0	0	6.500,00
57312001 Ankauf ev. Gemeindehaus									
		Summe der Einzahlungen aus Investitionstätigkeit	0,00	0	0	0	0	0	0,00
		Summe der Auszahlungen aus Investitionstätigkeit	14.189,72	0	0	0	0	0	14.189,72
		darunter							
	11410	mit Verpflichtungsermächtigungen in Vorjahren bereits gebunden		0	0	0	0	0	
		Verpflichtungsermächtigungen			0	0	0	0	
		Saldo der Ein- und Auszahlungen aus Investitionstätigkeit	-14.189,72	0	0	0	0	0	-14.189,72



OG Freirachdorf

Haupt-Produktbereich 1 Zentrale Verwaltung
 Produktbereich 11 Innere Verwaltung
 Leistung 11430 Bauhof

2026

Bürgermeister / in,
 Beigeordnete und
 Gemeinderat

Investitionsübersicht									
Teilhaushalt	Produkt (Leistung)		bis einschließlich des Haushalts- vorjahres bereitgestellte Mittel	Ansatz	Planungsdaten	Planungsdaten	Planungsdaten	Planungsdaten	Gesamtein-/ -auszahlungen (über den Gesamtzeitraum der Maßnahme)
				2026	2027	2028	2029		
in €									
11430991 Anschaffung Geräte Bauhof									
		Summe der Einzahlungen aus Investitionstätigkeit	0,00	0	0	0	0	0	0,00
		Summe der Auszahlungen aus Investitionstätigkeit	9.680,41	1.000	1.000	1.000	1.000	0	12.680,41
		darunter							
	11430	mit Verpflichtungsermächtigungen in Vorjahren bereits gebunden		0	0	0	0	0	
		Verpflichtungsermächtigungen			0	0	0	0	
		Saldo der Ein- und Auszahlungen aus Investitionstätigkeit	-9.680,41	-1.000	-1.000	-1.000	-1.000	0	-12.680,41



OG Freirachdorf

2026

Haupt-Produktbereich 3 Soziales und Jugend
 Produktbereich 36 Kinder-, Jugend- und Familienhilfe
 Leistung 36600 Einrichtungen der Jugendarbeit

Bürgermeister / in,
 Beigeordnete und
 Gemeinderat

Investitionsübersicht									
Teilhaushalt	Produkt (Leistung)		bis einschließlich des Haushalts- vorjahres bereitgestellte Mittel	Ansatz	Planungsdaten	Planungsdaten	Planungsdaten	Planungsdaten	Gesamtein-/ -auszahlungen (über den Gesamtzeitraum der Maßnahme)
				2026	2027	2028	2029		
in €									
36600001 Allgemeine Investitionen Spielplätze									
		Summe der Einzahlungen aus Investitionstätigkeit	0,00	0	0	0	0	0	0,00
		Summe der Auszahlungen aus Investitionstätigkeit	15.619,86	15.000	0	0	0	0	15.619,86
		darunter							
	36600	mit Verpflichtungsermächtigungen in Vorjahren bereits gebunden		0	0	0	0	0	
		Verpflichtungsermächtigungen			0	0	0	0	
		Saldo der Ein- und Auszahlungen aus Investitionstätigkeit	-15.619,86	-15.000	0	0	0	0	-15.619,86



OG Freirachdorf

Haupt-Produktbereich 5 Gestaltung Umwelt
 Produktbereich 54 Verkehrsflächen und -anlagen, ÖPNV
 Leistung 54100 Gemeindestraßen

2026

Bürgermeister / in,
 Beigeordnete und
 Gemeinderat

Investitionsübersicht									
Teilhaushalt	Produkt (Leistung)		bis einschließlich des Haushalts- vorjahres bereitgestellte Mittel	Ansatz	Planungsdaten	Planungsdaten	Planungsdaten	Planungsdaten	Gesamtein-/ -auszahlungen (über den Gesamtzeitraum der Maßnahme)
				2026	2027	2028	2029		
in €									
54100001 Radweg Richtung Herschbach Verläng. Wiesenstraße									
		Summe der Einzahlungen aus Investitionstätigkeit	35.513,00	0	0	0	0	0	35.513,00
		Summe der Auszahlungen aus Investitionstätigkeit	62.696,07	0	0	0	0	0	62.696,07
		darunter							
	54100	mit Verpflichtungsermächtigungen in Vorjahren bereits gebunden		0	0	0	0	0	
		Verpflichtungsermächtigungen			0	0	0	0	
		Saldo der Ein- und Auszahlungen aus Investitionstätigkeit	-27.183,07	0	0	0	0	0	-27.183,07
54100002 Allg. Investitionen Gemeindestraßen									
		Summe der Einzahlungen aus Investitionstätigkeit	0,00	0	0	0	0	0	0,00
		Summe der Auszahlungen aus Investitionstätigkeit	7.051,70	0	0	0	0	0	7.051,70
		darunter							
	54100	mit Verpflichtungsermächtigungen in Vorjahren bereits gebunden		0	0	0	0	0	
		Verpflichtungsermächtigungen			0	0	0	0	
		Saldo der Ein- und Auszahlungen aus Investitionstätigkeit	-7.051,70	0	0	0	0	0	-7.051,70
54100004 Erschließung Neubaugebiet "Pläthchen"									
		Summe der Einzahlungen aus Investitionstätigkeit	0,00	0	0	0	0	0	0,00
		Summe der Auszahlungen aus Investitionstätigkeit	350.000,00	350.000	0	0	0	0	350.000,00
		darunter							
	54100	mit Verpflichtungsermächtigungen in Vorjahren bereits gebunden		0	0	0	0	0	
		Verpflichtungsermächtigungen			0	0	0	0	
		Saldo der Ein- und Auszahlungen aus Investitionstätigkeit	-350.000,00	-350.000	0	0	0	0	-350.000,00
54100005 Ausbau Nordstraße									
		Summe der Einzahlungen aus Investitionstätigkeit	0,00	0	225.000	0	0	0	225.000,00
		Summe der Auszahlungen aus Investitionstätigkeit	300.000,00	300.000	0	0	0	0	300.000,00
		darunter							
	54100	mit Verpflichtungsermächtigungen in Vorjahren bereits gebunden		0	0	0	0	0	
		Verpflichtungsermächtigungen			0	0	0	0	
		Saldo der Ein- und Auszahlungen aus Investitionstätigkeit	-300.000,00	-300.000	225.000	0	0	0	-75.000,00
54100006 Ausbau Schulstraße									
		Summe der Einzahlungen aus Investitionstätigkeit	0,00	0	0	375.000	0	0	375.000,00
		Summe der Auszahlungen aus Investitionstätigkeit	0,00	0	500.000	0	0	0	500.000,00
		darunter							
	54100	mit Verpflichtungsermächtigungen in Vorjahren bereits gebunden		0	0	0	0	0	
		Verpflichtungsermächtigungen			0	0	0	0	
		Saldo der Ein- und Auszahlungen aus Investitionstätigkeit	0,00	0	-500.000	375.000	0	0	-125.000,00
54100008 Brücke Mühlenweg									
		Summe der Einzahlungen aus Investitionstätigkeit	0,00	0	184.450	0	0	0	184.450,00
		Summe der Auszahlungen aus Investitionstätigkeit	62.000,00	62.000	400.000	0	0	0	462.000,00
		darunter							
	54100	mit Verpflichtungsermächtigungen in Vorjahren bereits gebunden		0	0	0	0	0	
		Verpflichtungsermächtigungen			0	0	0	0	
		Saldo der Ein- und Auszahlungen aus Investitionstätigkeit	-62.000,00	-62.000	-215.550	0	0	0	-277.550,00



OG Freirachdorf

Haupt-Produktbereich 5 Gestaltung Umwelt
 Produktbereich 55 Natur- und Landschaftspflege
 Leistung 55100 Öffentliches Grün, Landschaftsbau

2026

Bürgermeister / in,
 Beigeordnete und
 Gemeinderat

Investitionsübersicht									
Teilhaushalt	Produkt (Leistung)		bis	Ansatz	Planungsdaten	Planungsdaten	Planungsdaten	Planungsdaten	Gesamtein-/ -auszahlungen (über den Gesamtzeitraum der Maßnahme)
			einschließlich des Haushalts- vorjahres bereitgestellte Mittel	2026	2027	2028	2029		
in €									
55100001 Anschaffungen Park- und Gartenanlagen									
		Summe der Einzahlungen aus Investitionstätigkeit	0,00	0	0	0	0	0	0,00
		Summe der Auszahlungen aus Investitionstätigkeit	6.621,60	0	0	0	0	0	6.621,60
		darunter							
	55100	mit Verpflichtungsermächtigungen in Vorjahren bereits gebunden		0	0	0	0	0	
		Verpflichtungsermächtigungen			0	0	0	0	
		Saldo der Ein- und Auszahlungen aus Investitionstätigkeit	-6.621,60	0	0	0	0	0	-6.621,60
55100002 Umgestaltung Freigrafenplatz inkl. Stromanschluss									
		Summe der Einzahlungen aus Investitionstätigkeit	0,00	0	78.000	0	0	0	78.000,00
		Summe der Auszahlungen aus Investitionstätigkeit	20.000,00	20.000	130.000	0	0	0	150.000,00
		darunter							
	55100	mit Verpflichtungsermächtigungen in Vorjahren bereits gebunden		0	0	0	0	0	
		Verpflichtungsermächtigungen			0	0	0	0	
		Saldo der Ein- und Auszahlungen aus Investitionstätigkeit	-20.000,00	-20.000	-52.000	0	0	0	-72.000,00
55100004 KFW Förderprogramm Natürlicher Klimaschutz in Kommunen									
		Summe der Einzahlungen aus Investitionstätigkeit	24.500,00	24.500	0	0	0	0	24.500,00
		Summe der Auszahlungen aus Investitionstätigkeit	0,00	0	0	0	0	0	0,00
		darunter							
	55100	mit Verpflichtungsermächtigungen in Vorjahren bereits gebunden		0	0	0	0	0	
		Verpflichtungsermächtigungen			0	0	0	0	
		Saldo der Ein- und Auszahlungen aus Investitionstätigkeit	24.500,00	24.500	0	0	0	0	24.500,00



OG Freirachdorf

Haupt-Produktbereich 5 Gestaltung Umwelt
 Produktbereich 55 Natur- und Landschaftspflege
 Leistung 55312 Reihengräber, Wahlgräber

2026

Bürgermeister / in,
 Beigeordnete und
 Gemeinderat

Investitionsübersicht									
Teilhaushalt	Produkt (Leistung)		bis einschließlich des Haushalts- vorjahres bereitgestellte Mittel	Ansatz	Planungsdaten	Planungsdaten	Planungsdaten	Planungsdaten	Gesamtein-/ -auszahlungen (über den Gesamtzeitraum der Maßnahme)
				2026	2027	2028	2029		
in €									
107 Maßnahmen am Friedhof									
		Summe der Einzahlungen aus Investitionstätigkeit	0,00	0	0	0	0	0	0,00
		Summe der Auszahlungen aus Investitionstätigkeit	4.761,08	0	0	0	0	0	4.761,08
		darunter							
	55312	mit Verpflichtungsermächtigungen in Vorjahren bereits gebunden		0	0	0	0	0	
		Verpflichtungsermächtigungen			0	0	0	0	
		Saldo der Ein- und Auszahlungen aus Investitionstätigkeit	-4.761,08	0	0	0	0	0	-4.761,08
55312001 Allgemeine Investitionen Friedhof									
		Summe der Einzahlungen aus Investitionstätigkeit	0,00	0	0	0	0	0	0,00
		Summe der Auszahlungen aus Investitionstätigkeit	60.000,00	60.000	0	0	0	0	60.000,00
		darunter							
	55312	mit Verpflichtungsermächtigungen in Vorjahren bereits gebunden		0	0	0	0	0	
		Verpflichtungsermächtigungen			0	0	0	0	
		Saldo der Ein- und Auszahlungen aus Investitionstätigkeit	-60.000,00	-60.000	0	0	0	0	-60.000,00
55312002 Herstellen einer Zuwegung für den Friedhof									
		Summe der Einzahlungen aus Investitionstätigkeit	72.301,72	0	0	0	0	0	72.301,72
		Summe der Auszahlungen aus Investitionstätigkeit	413.590,89	0	0	0	0	0	413.590,89
		darunter							
	55312	mit Verpflichtungsermächtigungen in Vorjahren bereits gebunden		0	0	0	0	0	
		Verpflichtungsermächtigungen			0	0	0	0	
		Saldo der Ein- und Auszahlungen aus Investitionstätigkeit	-341.289,17	0	0	0	0	0	-341.289,17



OG Freirachdorf

2026

Haupt-Produktbereich 5 Gestaltung Umwelt
 Produktbereich 55 Natur- und Landschaftspflege
 Leistung 55510 Kommunale Forstwirtschaft

Bürgermeister / in,
 Beigeordnete und
 Gemeinderat

Investitionsübersicht									
Teilhaushalt	Produkt (Leistung)		bis einschließlich des Haushalts- vorjahres bereitgestellte Mittel	Ansatz	Planungsdaten	Planungsdaten	Planungsdaten	Planungsdaten	Gesamtein-/ -auszahlungen (über den Gesamtzeitraum der Maßnahme)
				2026	2027	2028	2029		
in €									
55510001 Anschaffung von Betriebsgeräten durch den Forstzweckverband									
		Summe der Einzahlungen aus Investitionstätigkeit	0,00	0	0	0	0	0	0,00
		Summe der Auszahlungen aus Investitionstätigkeit	550,00	550	0	0	0	0	550,00
		darunter							
	55510	mit Verpflichtungsermächtigungen in Vorjahren bereits gebunden		0	0	0	0	0	
		Verpflichtungsermächtigungen			0	0	0	0	
		Saldo der Ein- und Auszahlungen aus Investitionstätigkeit	-550,00	-550	0	0	0	0	-550,00



OG Freirachdorf

Haupt-Produktbereich 5 Gestaltung Umwelt
 Produktbereich 55 Natur- und Landschaftspflege
 Leistung 55590 Feldwege, Landwirtschaftswege, Wirtschaftswege

Bürgermeister / in,
 Beigeordnete und
 Gemeinderat

2026

Investitionsübersicht									
Teilhaushalt	Produkt (Leistung)		bis einschließlich des Haushalts- vorjahres bereitgestellte Mittel	Ansatz	Planungsdaten	Planungsdaten	Planungsdaten	Planungsdaten	Gesamtein-/ -auszahlungen (über den Gesamtzeitraum der Maßnahme)
				2026	2027	2028	2029		
in €									
55590001 Wirtschaftsweg Richtung Birkenhof									
		Summe der Einzahlungen aus Investitionstätigkeit	29.072,38	0	0	0	0	0	29.072,38
		Summe der Auszahlungen aus Investitionstätigkeit	54.818,24	0	0	0	0	0	54.818,24
		darunter							
	55590	mit Verpflichtungsermächtigungen in Vorjahren bereits gebunden		0	0	0	0	0	
		Verpflichtungsermächtigungen			0	0	0	0	
		Saldo der Ein- und Auszahlungen aus Investitionstätigkeit	-25.745,86	0	0	0	0	0	-25.745,86



OG Freirachdorf

2026

Haupt-Produktbereich 5 Gestaltung Umwelt
 Produktbereich 57 Wirtschaft und Tourismus
 Leistung 57312 Dorfgemeinschaftshäuser, Bürgerhäuser

Bürgermeister / in,
 Beigeordnete und
 Gemeinderat

Investitionsübersicht									
Teilhaushalt	Produkt (Leistung)		bis einschließlich des Haushalts- vorjahres bereitgestellte Mittel	Ansatz	Planungsdaten	Planungsdaten	Planungsdaten	Planungsdaten	Gesamtein-/ -auszahlungen (über den Gesamtzeitraum der Maßnahme)
				2026	2027	2028	2029		
in €									
57312001 Ankauf ev. Gemeindehaus									
		Summe der Einzahlungen aus Investitionstätigkeit	0,00	0	0	0	0	0	0,00
		Summe der Auszahlungen aus Investitionstätigkeit	3.478,44	0	0	0	0	0	3.478,44
		darunter							
	57312	mit Verpflichtungsermächtigungen in Vorjahren bereits gebunden		0	0	0	0	0	
		Verpflichtungsermächtigungen			0	0	0	0	
		Saldo der Ein- und Auszahlungen aus Investitionstätigkeit	-3.478,44	0	0	0	0	0	-3.478,44



OG Freirachdorf

Haupt-Produktbereich 6 Zentrale Finanzleistungen
 Produktbereich 62 Beteiligungen, Sondervermögen (soweit nicht einem anderen Produkt direkt)
 Leistung 62300 Wirtschaftliche Unternehmen ohne Rechtsfähigkeit und öffentliche Einrichtung

Bürgermeister / in,
 Beigeordnete und
 Gemeinderat

2026

Investitionsübersicht									
Teilhaushalt	Produkt (Leistung)		bis einschließlich des Haushalts- vorjahres bereitgestellte Mittel	Ansatz	Planungsdaten	Planungsdaten	Planungsdaten	Planungsdaten	Gesamtein-/ -auszahlungen (über den Gesamtzeitraum der Maßnahme)
				2026	2027	2028	2029		
in €									
112 Energie Park Freirachdorf									
		Summe der Einzahlungen aus Investitionstätigkeit	0,00	0	0	0	0	0	0,00
		Summe der Auszahlungen aus Investitionstätigkeit	986.222,47	0	0	0	0	0	986.222,47
		darunter							
	62300	mit Verpflichtungsermächtigungen in Vorjahren bereits gebunden		0	0	0	0	0	
		Verpflichtungsermächtigungen			0	0	0	0	
		Saldo der Ein- und Auszahlungen aus Investitionstätigkeit	-986.222,47	0	0	0	0	0	-986.222,47