


# Ortsgemeinde Krümmel



## Haushaltssatzung und Haushaltsplan

**2024**



## Inhaltsverzeichnis

1.	Haushaltssatzung	1
2.	Vorbericht	5
3.	Entwicklung der liquiden Mittel	21
4.	Stellenplan	23
5.	Einwohnerstatistik	25
6.	Übersicht über die aus Verpflichtungsermächtigungen voraussichtlich fällig werdenden Auszahlungen	27
7.	Übersicht über den Stand der Kreditaufnahmen und ähnlicher Vorgänge	29
8.	Übersicht zur Beurteilung der dauernden Leistungsfähigkeit (Berechnung der sog. "Freien Finanzspritze"; Ausgleich Finanzhaushalt)	31
9.	Übersicht Entwicklung der Jahresergebnisse	33
10.	Übersicht über die Über-/Unterdeckung im Finanzhaushalt bzw. in der Finanzrechnung	35
11.	Übersicht über die Entwicklung des Eigenkapitals	37
12.	Übersicht über die Entwicklung der Tilgungsrücklage	39
13.	Ermittlung Höchstbetrag der Verbindlichkeiten gegenüber der Einheitskasse	41
14.	Übersicht über die Teilhaushalte und die zugeordneten Produkte	43
15.	Bilanz	45
16.	Gesamtergebnishaushalt	49
17.	Gesamtfinanzhaushalt	57
18.	Teilhaushalte	65
19.	Teilproduktplan: Teilergebnishaushalt und Teilfinanzhaushalt	75
20.	Investitionsplan	123





OG Krümmel

# Haushaltssatzung

## der Ortsgemeinde Krümmel für das Jahr 2024

### vom \_\_\_\_\_

Der Gemeinderat hat auf Grund von § 95 Gemeindeordnung (GemO) in der derzeit geltenden Fassung folgende Haushaltssatzung beschlossen:

#### § 1 Ergebnis- und Finanzhaushalt

Festgesetzt werden:

##### 1. im Ergebnishaushalt

der Gesamtbetrag der Erträge auf	428.275 €
der Gesamtbetrag der Aufwendungen auf	471.560 €
Jahresüberschuss/Jahresfehlbetrag auf	-43.285 €

##### 2. im Finanzhaushalt

Saldo der ordentlichen Ein- und Auszahlungen auf	-20.245 €
die Einzahlungen aus Investitionstätigkeit auf	4.350 €
die Auszahlungen aus Investitionstätigkeit auf	72.400 €
Saldo aus den Ein- und Auszahlungen aus Investitionstätigkeit auf	-68.050 €
Saldo aus den Ein- und Auszahlungen aus Finanzierungstätigkeit auf	88.295 €

#### § 2 Gesamtbetrag der vorgesehenen Kredite

Der Gesamtbetrag der vorgesehenen Kredite, deren Aufnahme zur Finanzierung von Investitionen und Investitionsförderungsmaßnahmen erforderlich ist, wird festgesetzt für:

<b>zinslose Kredite auf</b>	<b>0,00 €</b>
<b>verzinsten Kredite auf</b>	<b>0,00 €</b>
<b>zusammen Kredite auf</b>	<b>0,00 €.</b>



OG Krümmel

### § 3

#### Gesamtbetrag der vorgesehenen Ermächtigungen

Der Gesamtbetrag der Ermächtigungen zum Eingehen von Verpflichtungen, die künftigen Haushaltsjahren zu Auszahlungen für Investitionen und Investitionsförderungsmaßnahmen (Verpflichtungsermächtigungen) führen können, wird festgesetzt auf **0,00 €**

Die Summe der Verpflichtungsermächtigungen, für die in den künftigen Haushaltsjahren voraussichtlich Investitionskredite aufgenommen werden müssen, beläuft sich auf **0,00 €**

### § 4

#### Höchstbetrag der Verbindlichkeiten gegenüber der Einheitskasse

Der Höchstbetrag der Verbindlichkeiten gegenüber der Einheitskasse wird festgesetzt auf **0,00 €**.

### § 5

#### Steuersätze

Die Steuerhebesätze für die Gemeindesteuern werden wie folgt festgesetzt:

- Grundsteuer A	345 v.H.
- Grundsteuer B	465 v.H.
- Gewerbesteuer	380 v.H.

Die Hundesteuer beträgt für Hunde, die innerhalb des Gemeindegebietes gehalten werden:

- für den ersten Hund	30 €
- für den zweiten Hund	50 €
- für jeden weiteren Hund	75 €
- für den ersten gefährlichen Hund	240 €
- für den zweiten gefährlichen Hund	400 €
- für jeden weiteren gefährlichen Hund	600 €

### § 6

#### Über- und außerplanmäßige Aufwendungen und Auszahlungen

Erhebliche über- und außerplanmäßige Aufwendungen oder Auszahlungen gemäß § 100 Abs. 1 Satz 2 GemO liegen vor, wenn im Einzelfall mehr als 500 € überschritten sind.



OG Krümmel

**§ 7**  
**Eigenkapital**

Stand des Eigenkapitals zum 31.12. des Vorvorjahres	1.936.379,20 €
Voraussichtlicher Stand des Eigenkapitals zum 31.12. Vorjahres	1.907.754,20 €
Voraussichtlicher Stand des Eigenkapitals zum 31.12. des Haushaltsjahres	1.864.469,20 €.

56244 Krümmel, den \_\_\_\_\_

Burkhard Kuhn  
Ortsbürgermeister

(Siegel)







OG Krümmel

# Vorbericht

## 1. Gliederung in der Kommunalen Doppik

### 1.1 Ergebnishaushalt und die Ergebnisrechnung

Die Ergebnisrechnung ist angelehnt an die kaufmännische Gewinn- und Verlustrechnung. Als Planungsinstrument ist der Ergebnishaushalt wichtiger Bestandteil des neuen Haushalts. Das in der Ergebnisrechnung ausgewiesene Jahresergebnis (Überschuss / Fehlbetrag) geht in die Bilanz ein und bildet unmittelbar die Veränderung des Eigenkapitals der Gemeinde ab.

### 1.2 Finanzhaushalt und Finanzrechnung

Der Finanzhaushalt dient der Planung und Darstellung der Finanzlage einer Kommune. Im Finanzhaushalt sind die gesamten Einzahlungen und Auszahlungen aus laufender Verwaltungstätigkeit, aus Investitionstätigkeit, sowie aus Finanzierungstätigkeit auszuweisen. Der Liquiditätssaldo aus der Finanzrechnung bildet die Veränderung des Bestands an liquiden Mittel der Gemeinde in der Bilanz ab.

### 1.3 Bilanz

Sie ist ausschließlich Teil des Jahresabschlusses; eine Planungsbilanz gibt es nicht. Die Bilanz weist das Vermögen und dessen Finanzierung durch Eigen- und Fremdkapital nach. Sie ist als stichtagsbezogene Gegenüberstellung von Vermögen und Kapital das zentrale Element des doppelischen Rechnungswesens.

## 2. Vorbemerkungen und Perspektiven

Der Vorbericht ist dem Haushaltsplan als Anlage beizufügen (§ 1 Abs. 1 Nr. 1 Gemeindehaushaltsverordnung). Der Vorbericht soll einen Überblick über den Stand und die Entwicklung der Haushaltswirtschaft geben. Vor der Betrachtung gemeindenspezifischer Problemstellungen seien einige Vorbemerkungen erlaubt:

### 2.1 Rechtliche Grundlagen

Für das kommunale Finanzsystem finden sich eine Vielzahl von Gesetzen und Rechtsverordnungen als Grundlage für die Haushaltswirtschaft. Vom Grundgesetz<sup>1</sup> bis hin zu einer Reihe von Rechtsverordnungen<sup>2</sup> sind viele Teilregelungen relevant. Die wichtigsten rechtlichen Grundlagen der kommunalen Haushaltswirtschaft sind in Rheinland-Pfalz das Landesgesetz zur Einführung der

---

<sup>1</sup> vgl. Art. 106 ff GG

<sup>2</sup> vgl. § 116 GemO



OG Krümmel

kommunalen Doppik (KomDoppikLG), die Gemeindeordnung (GemO) und die Gemeindehaushaltsverordnung (GemHVO).

Die §§ 93 ff GemO bilden die Basis der kommunalen Etats, in der GemHVO und den Verwaltungsvorschriften (VV) sind Detailregelungen enthalten.

## 2.2 Stellung und Bedeutung des Haushaltsplanes

Der Haushalt ist eines der wichtigsten Planungsinstrumente der Gemeinden.

Die kommunalen Haushaltspläne werden regelmäßig grundsätzlich für ein Kalenderjahr, in wenigen Gemeinden auch für zwei Kalenderjahre (Doppelhaushalt) erstellt. Der Haushalt entfaltet Bindungsfunktion nach außen und innen. Gegenüber dem Bürger trägt er normsetzenden Charakter, indem die Steuerhebesätze für die Realsteuern (95 Abs. 2 Nr. 3 GemO) für das Haushaltsjahr festgesetzt werden. Darüber hinaus kann die Haushaltssatzung Festsetzungen von Gebührensätzen und Beitragssätzen für ständige Gemeindeeinrichtungen enthalten. Für die Verwaltung ist der Haushalt insofern bindend, als Aufgaben und Maßnahmen nur im Rahmen der im Haushalt getroffenen Festsetzungen durchgeführt werden können.

Haushaltspläne sind nicht nur Nachschlagewerke, um sich einen Überblick über die örtlichen Finanzen zu verschaffen, sondern sie haben als Grundlage für die Haushalts- und Wirtschaftsführung (§ 96 Abs. 2 S. 1 GemO) einer Gemeinde weitere Funktionen zu erfüllen. Zunächst besitzt der Haushalt eine finanzpolitische Ordnungsfunktion. Mit Hilfe des Haushalts werden die zur Verfügung stehenden Mittel planmäßig auf die einzelnen Ausgabebereiche, die eine Gemeinde zu erfüllen hat oder erfüllen will, verteilt. Gleichzeitig dient der Haushalt damit auch dem Ausgleich von Bedarf und finanziellen Ressourcen (Bedarfsdeckungsprinzip) bzw. der Sicherstellung des Ausgleichs von Erträgen und Aufwendungen.

Die Entscheidung über den Haushalt zählt zu den wichtigsten Rechten des Gemeinderates (§ 32 Abs. 2 Nr. 2 GemO). Der Haushaltsplan ist Ausdruck politischen Willens. Seine politische Programmfunktion besteht u.a. darin, dass im Haushaltsplan aus der Vielzahl gemeindlicher Aufgaben immer nur eine Auswahl der dringlichsten Vorhaben aufgenommen werden kann. Indem der Gemeinderat über die Gestaltung der Ausgaben unter Berücksichtigung der zur Verfügung stehenden Einnahmen befindet, setzt er politische Prioritäten. Quasi können der Haushaltsplan und das Investitionsprogramm als Prioritätenliste der örtlichen Aufgabenerfüllung herangezogen werden.

Der Haushaltsplan enthält grundsätzlich alle im Haushaltsjahr für die Erfüllung der Aufgaben der Gemeinde voraussichtlich anfallenden Erträge und eingehenden Einzahlungen, entstehenden Aufwendungen und zu leistenden Auszahlungen und notwendigen Verpflichtungsermächtigungen. Mit dem Haushalt wird ein Handlungsrahmen für die Verwaltung der Gemeinde gegeben. Der Haushalt ermächtigt die Verwaltung, Aufwendungen im Rahmen der zur Verfügung stehenden Mittel zu tätigen, sofern die zur Deckung erforderlichen Erträge eingehen (**Ermächtigungswirkung**). Gleichzeitig besitzt er **Bindungswirkung** in betraglicher, zeitlicher und sachlicher Hinsicht (§ 96 Abs. 3 und 2 GemO). Verwaltung und Öffentlichkeit haben die Möglichkeit, aus dem Vergleich zwischen der tatsächlichen Haushaltsführung und den Vorgaben des Haushaltes zu prüfen, ob die Verwaltung sich innerhalb des gesetzlichen Rahmens bewegt hat (Kontrollfunktion).



OG Krümmel

## 2.3 Allgemeine finanzwirtschaftliche Rahmenbedingungen

Aufgrund der vergangenen Corona-Pandemie (COVID-19) sowie des russischen Angriffs der Ukraine im vergangenen Jahr, welcher bis heute andauert, erlebte die deutsche Wirtschaft zeitweilig einen erheblichen Rückgang der Wirtschaftsleistung. Die zwischenzeitliche eingetretene Erholung wurde durch den starken Anstieg der Energiepreise im Jahr 2022 jäh beendet. Insofern befindet sich Deutschland seit über einem Jahr im Abschwung. Da sich die Industrie und der private Konsum langsamer erholen als dies im Frühjahr erwartet wurde, gehen die Wirtschaftsforschungsinstitute in ihrer Gemeinschaftsdiagnose für das Jahr 2023 nunmehr von einem Rückgang des Bruttoinlandsprodukts in Deutschland um 0,6 % aus. Folglich reduzieren die Wirtschaftsforschungsinstitute ihre im Frühjahr aufgestellte Prognose des Wirtschaftswachstums für das Jahr 2023 um 0,9 % und senkten ihre Prognose für das Jahr 2024 von 1,5 % auf 1,3%. Die zukünftige Entwicklung der Weltwirtschaft, aber auch der deutschen Wirtschaft, wird maßgeblich vom weiteren Verlauf des russischen Angriffs auf die Ukraine sowie der damit zusammenhängenden Energiekrise, der Entwicklung der Baukonjunktur und der weiteren weltweiten Krisen abhängen.

Die Bundesregierung geht im Rahmen ihrer Herbstprojektion davon aus, dass die Wirtschaftsleistung im laufenden Jahr preisbereinigt zunächst um 0,4 % zurückgeht, um sich dann in 2024 um 1,3 % und in 2025 um 1,5 % zu erholen.

Der Sachverständigenrat zur Begutachtung der gesamtwirtschaftlichen Entwicklung erwartet in seinem Jahresgutachten mit dem Titel „Wachstumsschwäche überwinden – In die Zukunft investieren“, dass das deutsche Bruttoinlandsprodukt (BIP) im Jahr 2023 um 0,4 % zurückgeht und sich 2024 leicht erholt und 0,7 % beträgt.

### 2.3.1 Haushaltswirtschaftliche Lage der Kommunen in Rheinland-Pfalz

Seit der Reform des Kommunalen Finanzausgleichs (KFA) zum Jahr 2014 hat sich die Finanzlage der Kommunen insgesamt deutlich verbessert. Trotz der Pandemiejahre 2020/2021 wurden in den Jahren 2017 bis 2022 und damit zum sechsten Mal in Folge jeweils positive Finanzierungssalden erreicht. Neben eigenen Konsolidierungsbemühungen der kommunalen Gebietskörperschaften waren hierfür auch die überproportional gestiegenen Landeszuweisungen aus dem KFA ursächlich, ebenso die Gewerbesteuerkompensationszahlungen aufgrund der COVID-19-Pandemie in Höhe von 412 Mio. Euro im Jahr 2020 und in Höhe von 50 Mio. Euro im Jahr 2021.

Der Finanzierungssaldo betrug trotz Pandemie im Jahr 2020 + 203 Mio. Euro. Das Jahr 2021 schloss sogar aufgrund der historisch hohen Gewerbesteuerzahlungen zweier Städte mit einem Überschuss von 966 Mio. Euro ab. Der Finanzierungssaldo des Jahres 2022 ist kaum schlechter und beträgt + 945 Mio. Euro.

Für den Kommunalen Finanzausgleich standen im Jahr 2023 aufgrund der außerordentlich guten Einnahmen mit 3,843 Mrd. Euro mehr als 357 Mio. Euro mehr als im Jahr 2022 zur Verfügung. Umso mehr war es erforderlich, diese guten haushalterischen Voraussetzungen für die Kommunen zu einem konsequenten Abbau von Haushaltsdefiziten zu nutzen.



OG Krümmel

Im Rahmen der „Partnerschaft zur Entschuldung der Kommunen in Rheinland-Pfalz (PEK-RP)“ wird das Land drei Milliarden Euro kommunaler Liquiditätskredite bzw. entsprechender Verbindlichkeiten der Ortsgemeinden übernehmen und die betreffenden Kommunen so auch von zukünftigen Schuldendiensten entlasten. Dies bedingt, dass die Kommunen die verbleibenden Liquiditätskredite nach der Übernahme auf ihren ursprünglichen Zweck, d.h. die kurzfristige Sicherung von Liquidität, und auf ein entsprechendes Ausmaß, zurückführen. Die Kommunen erhalten damit die Möglichkeit und haben zugleich die Verpflichtung, die verbleibenden Liquiditätskredite selbst zu kontrollieren und zu reduzieren. 654 kommunale Gebietskörperschaften haben die Teilnahme an der „Partnerschaft zur Entschuldung der Kommunen in Rheinland-Pfalz“ beantragt. Die Anträge werden derzeit bearbeitet. Von den teilnehmenden Gebietskörperschaften wird das Land 3 Milliarden Euro kommunaler Liquiditätskredite übernehmen und dafür zukünftig Zins und Tilgung tragen.

### 2.3.2 Kommunale Haushaltskonsolidierung

Gemeinden und Gemeindeverbände haben den Haushalt in Planung und Rechnung auszugleichen (vgl. § 93 Abs. 4 GemO) und auch ihre Zahlungsfähigkeit durch eine angemessene Liquiditätsplanung sicherzustellen (vgl. § 93 Abs. 5 Satz 1 GemO). Um eine bessere Liquidität zu erhalten bzw. diese zu sichern, ist neben der Beachtung des Einnahmebeschaffungsgrundsatzes (§ 94 GemO) auch eine vollständige Erfassung notwendig sowie eine rechtzeitige Einziehung von Forderungen sicherzustellen (vgl. § 19 Abs. 4 GemHVO). Zu diesen Forderungen gehören beispielsweise die Abrechnung der Personalkosten der Tageseinrichtungen für Kinder mit dem Land (§25 Kindertagesstättengesetz (KiTaG) in Verbindung mit der Landesverordnung zur Ausführung von Bestimmungen des KiTaG (KiTaGAVO).

Insbesondere Gemeinden und Gemeindeverbände mit unausgeglichenen Ergebnis- und Finanzhaushalten sind permanent gefordert, langfristig wirksame Konsolidierungsmaßnahmen zu verwirklichen.

Die Kommunalberichte des Rechnungshofs Rheinland-Pfalz zeigen regelmäßig Möglichkeiten auf, die zu einer Verbesserung der kommunalen Haushalts- und Finanzsituation führen könne. Die Landesregierung weist nachdrücklich auf die Empfehlungen des Rechnungshofs zur Ausschöpfung der Einnahmequellen und zur Reduzierung des Ausgabeniveaus hin.

### 2.3.3 Orientierungsdaten für die Entwicklung der Steuereinnahmen

Der Arbeitskreis „Steuerschätzungen“ beim Bundesministerium der Finanzen hat in seiner Sitzung vom 24. bis 26. Oktober 2023 auf der Basis des geltenden Steuerrechts das Steueraufkommen für die Jahre 2023 bis 2028 geschätzt. Demnach kann weiterhin mit wachsenden Steuereinnahmen gerechnet werden.



OG Krümmel

## 2.4 Entwicklung der Umlagen

### 2.4.1 Gewerbesteuerumlage gem. § 6 Gemeindefinanzreformgesetz

Der Gesamtvervielfältiger für die Gewerbesteuerumlage teilt sich in den kommenden Jahren voraussichtlich wie folgt auf (§ 6 Abs. 3 GemFinRG):

Jahr	Vervielfältiger Bund	Vervielfältiger Land	Gesamtvervielfältiger
2023	14,5	20,5	35,0
2024	14,5	20,5	35,0
2025	14,5	20,5	35,0
2026	14,5	20,5	35,0
2027	14,5	20,5	35,0

### 2.4.2 Entwicklung der Kreis- und Verbandsgemeindeumlage

Die Ortsgemeinden werden aufgrund verschiedener gesetzlicher Regelungen durch Umlagen belastet. Von wesentlicher Bedeutung sind die Kreis- und die Verbandsgemeindeumlage. Die Rechtsgrundlage für die Erhebung ergibt sich für den Kreis aus § 58 Abs. 3 Landeskreisordnung (LKO) i.V.m. § 31 Landesfinanzierungsausgleichsgesetz (LFAG) und für die Verbandsgemeinde aus § 72 GemO i.V.m § 32 LFAG.

Die Umlagegrundlagen sind für Kreis- und Verbandsgemeinde einheitlich.

Entsprechend § 32 Abs. 1 LFAG i.V.m. § 31. Abs. 1 und 2 LFAG sind Umlagegrundlagen:

- a) die festgesetzte Schlüsselzuweisung A nach § 13 LFAG
- b) die Steuerkraftmesszahl nach § 17 LFAG und
- c) die festgesetzte Zuweisung für Stationierungsgemeinden und für zentrale Orte nach § 19.

Die Entwicklung der Umlagesätze der letzten Jahre wird in der nachfolgenden Übersicht dargestellt.

Entwicklung der Kreis- und Verbandsgemeindeumlage (%-Punkte)						
Umlageart	2019	2020	2021	2022	2023	2024
1. Kreisumlage	40,0%	40,0%	40,0%	40,0%	40,0%	42,0%
2. Verbandsgemeindeumlage	34,5%	34,5%	33,5%	33,5%	33,5%	33,5%
<b>Summe:</b>	74,5%	74,5%	73,5%	73,5%	73,5%	75,5%





OG Krümmel

### 3. Gegenüberstellung des abgelaufenen, laufenden und kommenden Haushaltsjahres

Der Vorbericht soll nach § 6 GemHVO einen Überblick über die Entwicklung der Haushaltswirtschaft im Haushaltsjahr unter Einbeziehung insbesondere der beiden Haushaltsvorjahre geben.

#### 3.1 Haushaltsjahr 2022

Das Haushaltsjahr 2022 wies folgende Zahlen in Ergebnis- und Finanzrechnung aus:

Ergebnisrechnung		Finanzrechnung	
Erträge	552.659,40 €	Einzahlungen	507.570,80 €
Aufwendungen	442.796,29 €	Auszahlungen	366.420,98 €
Jahresergebnis	109.863,11 €	Finanzmittel	141.149,82 €

#### 3.2 Haushaltsjahr 2023

Das Haushaltsjahr 2023 wies folgende Zahlen im Ergebnis- und Finanzhaushalt aus:

Ergebnishaushalt		Finanzhaushalt	
Erträge	417.285,00 €	Einzahlungen	395.435,00 €
Aufwendungen	445.910,00 €	Auszahlungen	484.870,00 €
Jahresergebnis	-28.625,00 €	Finanzmittel	-89.435,00 €

#### 3.3 Haushaltsjahr 2024

Der vorliegende doppische Haushalt für das Haushaltsjahr 2024 schließt wie folgt ab:

Ergebnishaushalt		Finanzhaushalt	
Erträge	428.275,00 €	Einzahlungen	411.625,00 €
Aufwendungen	471.560,00 €	Auszahlungen	499.920,00 €
Jahresergebnis	-43.285,00 €	Finanzmittel	-88.295,00 €



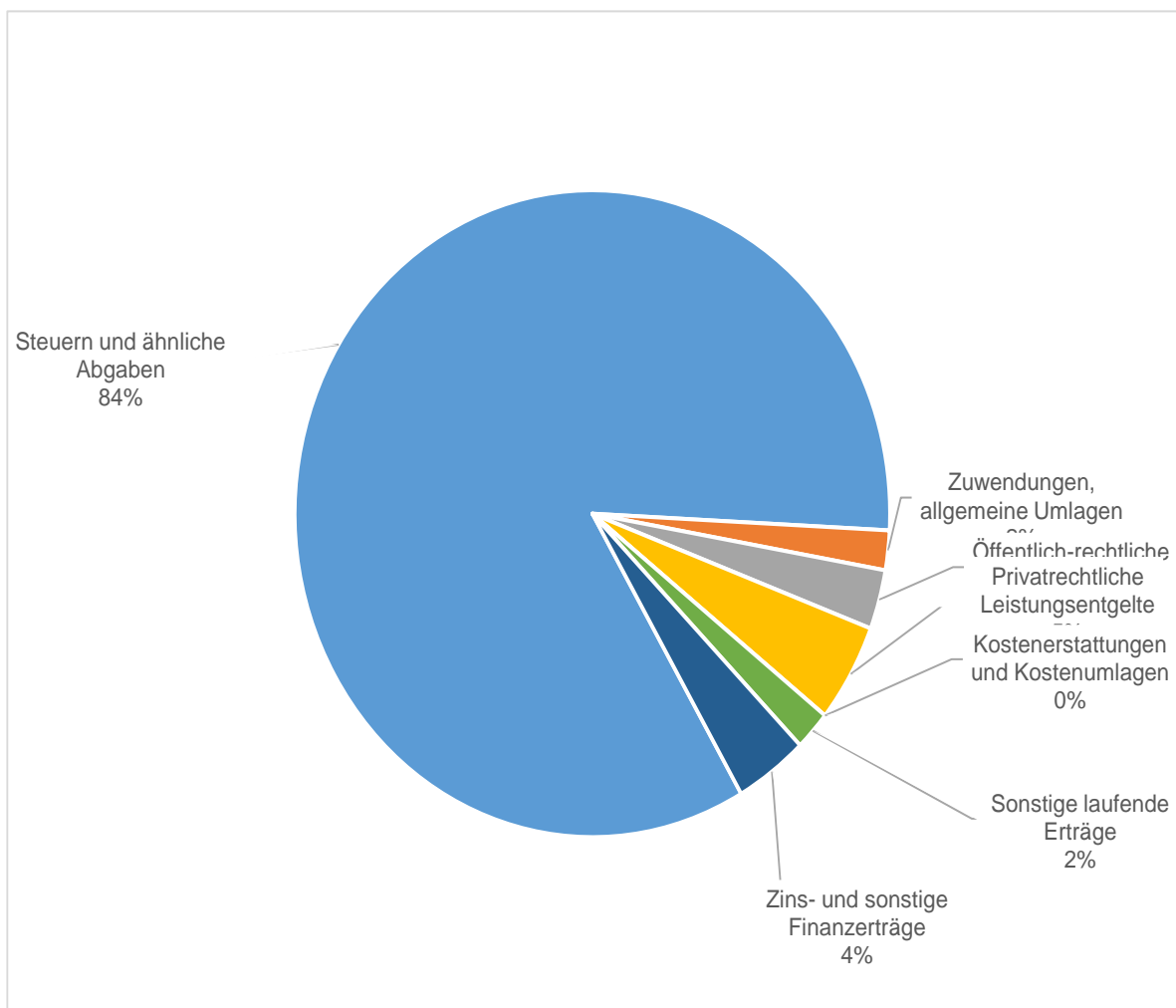
OG Krümmel

## 4. Eckpunkte des Haushaltsplanes 2024

### 4.1 Ergebnishaushalt

#### Erträge:

Steuern und ähnliche Abgaben	362.500 €
Zuwendungen, allgemeine Umlagen	7.000 €
Öffentlich-rechtliche Leistungsentgelte	14.550 €
Privatrechtliche Leistungsentgelte	21.910 €
Kostenerstattungen und Kostenumlagen	100 €
Sonstige laufende Erträge	6.715 €
Zins- und sonstige Finanzerträge	15.500 €
<b>Erträge insgesamt</b>	<b>428.275 €</b>



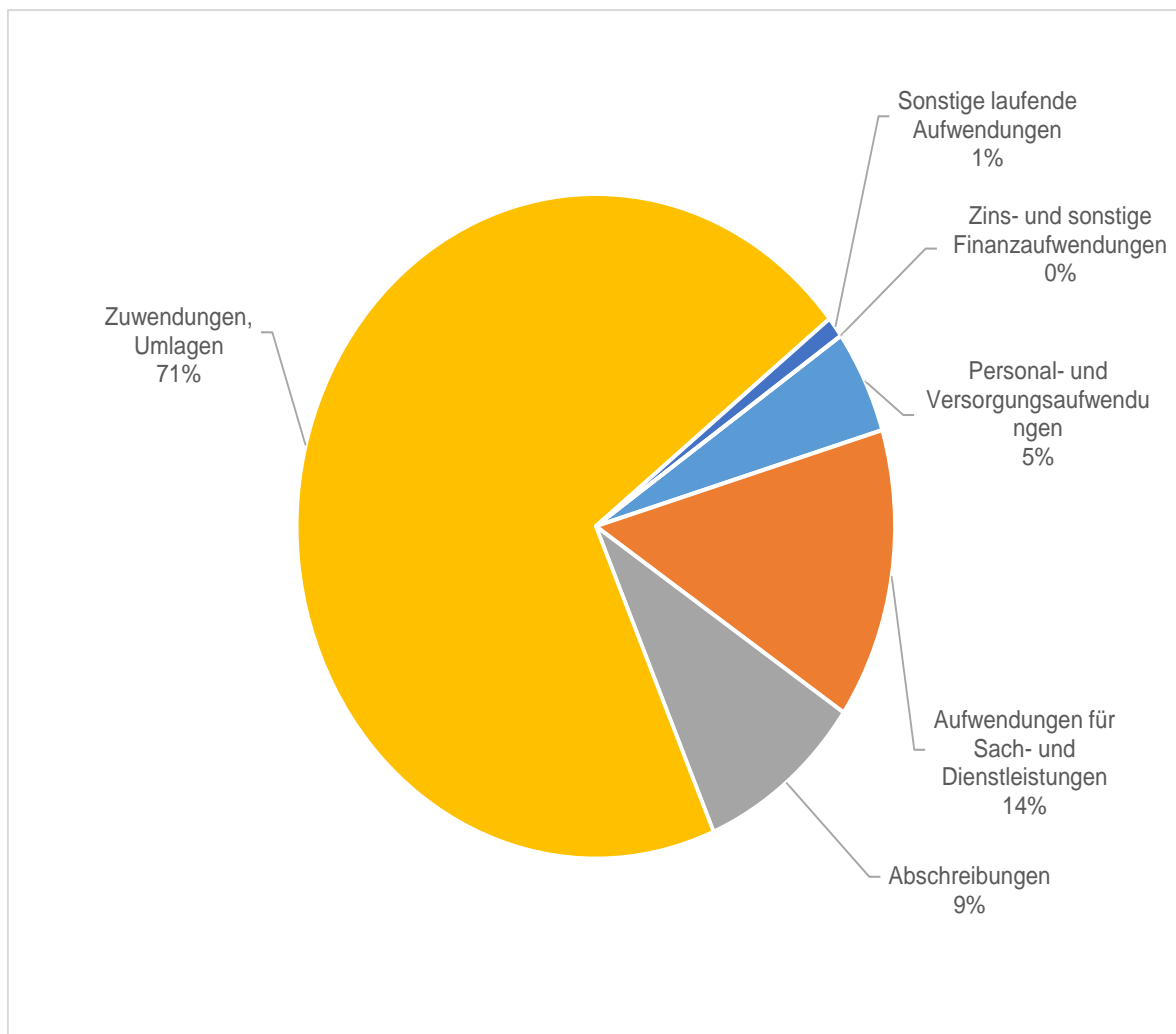




OG Krümmel

**Aufwendungen:**

Personal- und Versorgungsaufwendungen	24.180 €
Aufwendungen für Sach- und Dienstleistungen	67.490 €
Abschreibungen	41.040 €
Zuwendungen, Umlagen	332.250 €
Sonstige laufende Aufwendungen	6.400 €
Zins- und sonstige Finanzaufwendungen	200 €
<b>Aufwendungen insgesamt</b>	<b>471.560 €</b>





OG Krümmel

## Erläuterungen zu den Erträgen:

### **Steuern und ähnliche Abgaben**

Die Position „Steuern und ähnliche Abgaben“ umfasst insgesamt ein Volumen von 362.500 € und ist damit die stärkste Ertragsart im gemeindlichen Haushalt.

Es ergibt sich für die Grundsteuer A ein Aufkommen von 2.400 € und die Grundsteuer B von 33.500 €.

Bei der Gewerbesteuer wurde der Ansatz vorsichtig auf 150.000 € geschätzt.

Beim Gemeindeanteil an der Einkommensteuer werden 154.000 € und beim Gemeindeanteil an der Umsatzsteuer 5.500 € erwartet.

Zu erwarten ist für 2024 ein Weiterleitungsbetrag (sog. Ausgleichsleistungen gemäß § 21 LFAG) von 16.100 €.

### **Zuwendungen und allgemeine Umlagen**

Der Ortsgemeinde Krümmel wird zur Ergänzung der eigenen Erträge und zum Abbau von Finanzkraftunterschieden im Rahmen der Finanzausstattungsgarantie eine Schlüsselzuweisung A gewährt. Da die je Einwohner errechnete Steuerkraftmesszahl mit 1.252,26 € um 129,61 € über dem voraussichtlichen Schwellenwert (76 % der landesdurchschnittlichen Steuerkraft = 1.122,65 €) liegt, erhält die Ortsgemeinde **keinen Ausgleich** von 90 % des Unterschiedsbetrages.

Zur Unterstützung der Aufwendungen im Bereich der Kinderbetreuung wird der Ortsgemeinde Krümmel eine Schlüsselzuweisung B in Höhe von 0 € gewährt.

Die Erträge aus der Auflösung von Sonderposten aus erhaltenen Zuwendungen betragen 7.000 €.

### **Öffentlich-rechtliche Leistungsentgelte**

Für die Benutzung von öffentlichen Einrichtungen und sonstige Entgelte ist ein Betrag in Höhe von 1.150 € veranschlagt.

Die Erträge aus der Auflösung von Sonderposten für Beiträge und ähnliche Entgelte betragen 13.400 €.

### **Privatrechtliche Leistungsentgelte**

Erträge aus Mieten und Pachten, sowie Holzverkauf betragen 21.910 €. Darunter Erträge aus der Jagdpacht und der Wildschadensverhütungspauschale von 2.320 €.

### **Kostenerstattungen und Kostenumlagen**

Hier fallen Erträge in Höhe von 100 € an.

### **Sonstige laufende Erträge**

Von dem Gesamtvolumen in Höhe von 6.715 € entfallen rund 5.400 € auf Konzessionsabgaben der Energieversorger.

### **Zinserträge und sonstige Finanzerträge**

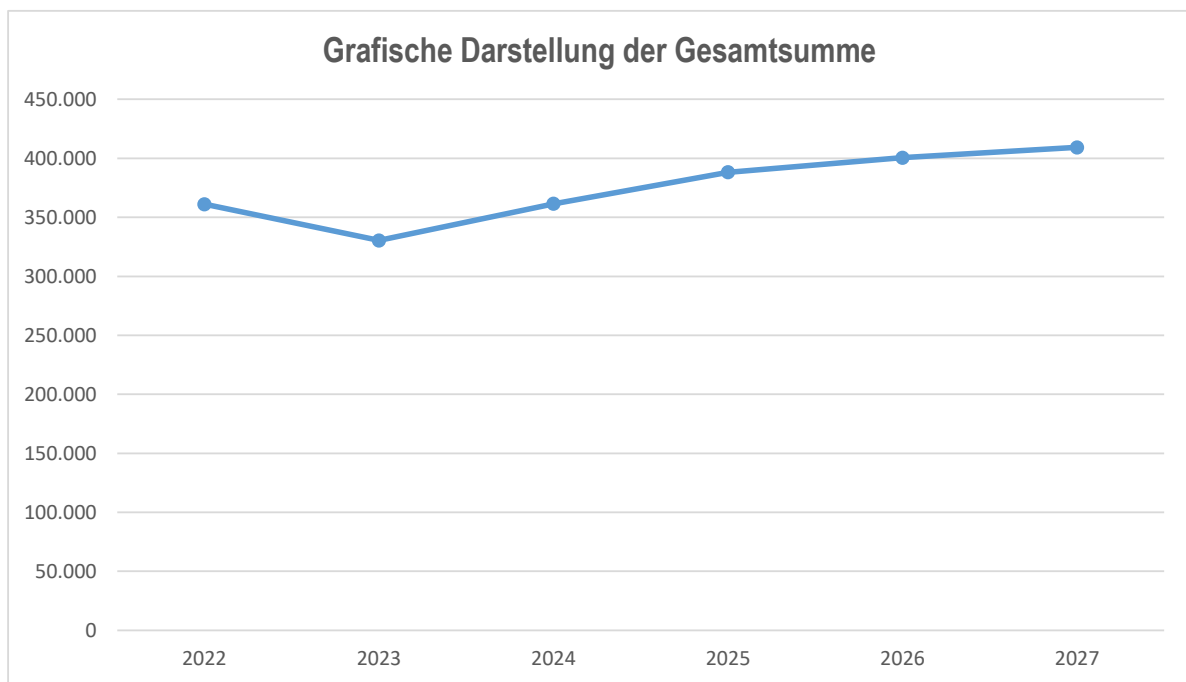
Zinsen für Festgeldanlagen, Gewerbesteuerverzinsung, Kassenbestandsverzinsung und Stundungen betragen 15.500 €.



OG Krümmel

## Entwicklung der Steuereinnahmen und Schlüsselzuweisungen

HH-Jahr	Grundsteuer A	Grundsteuer B	Gewerbesteuer	Gemeindeanteil Einkommenssteuer	Gemeindeanteil Umsatzsteuer	Familienleistungsausgleich	Schlüsselzuweisung A	Schlüsselzuweisung B	Gesamtsumme
2022	2.101	26.309	109.351	124.995	6.645	12.767	78.989	0	361.156
2023	2.400	33.500	70.000	128.800	6.500	14.900	69.150	5.150	330.400
2024	2.400	33.500	150.000	154.000	5.500	16.100	0	0	361.500
2025	2.400	33.950	158.850	164.000	6.000	17.000	6.000	0	388.200
2026	2.400	34.400	166.150	171.000	6.000	18.000	2.550	0	400.500
2027	2.400	34.850	170.950	177.000	6.000	18.000	0	0	409.200





OG Krümmel

## Erläuterungen zu den Aufwendungen:

### Personalaufwendungen

Hierunter fallen die Aufwandsentschädigungen für den Ortsbürgermeister und die Ortsbeigeordneten, sowie die Gremien in Höhe von 11.000 € an. Die Vergütungen für die geringfügig Beschäftigten sind mit 8.280 € veranschlagt.

Die Aufwendungen für die Zuführungen zu den Ehrensoldrückstellungen für den Ortsbürgermeister betragen 3.000 €.

Aufwendungen für Ehrensold (ehemalige Ortsbürgermeister) fallen in Höhe von 1.900 € an.

### Aufwendungen für Sach- und Dienstleistungen

Hier werden alle anfallenden Aufwendungen für Sach- und Dienstleistungen erfasst und betragen 67.490 € und verteilt sich im Wesentlichen auf folgende Positionen:

- Bewirtschaftung der Grundstücke, Gebäude und Außenanlagen	24.200 €
- Unterhaltung der Grundstücke, Gebäude und Außenanlagen	22.010 €
- Sach- und Dienstleistungen im Forstbereich	15.930 €

### Abschreibungen

Die Abschreibungen des Vermögens, wie Gebäude, Maschinen und technische Anlagen, Fahrzeuge usw. sind als Aufwand darzustellen. Hierbei sind die Anschaffungskosten oder die Herstellungskosten um planmäßige Abschreibungen zu vermindern. Diese erfolgt grundsätzlich in gleichen Jahresraten über die wirtschaftliche Nutzungsdauer (lineare Abschreibung). Der Gesamtaufwand der Abschreibungen beträgt 41.040 €.

### Zuwendungen, Umlagen und sonstige Transferaufwendungen

Der Umlagesatz für die Kreisumlage wird vorerst für das kommende Jahr mit 42 v.H. und der Hundertsatz für die Verbandsgemeindeumlage mit 33,5 v.H. angenommen. Betraglich schlägt die Kreisumlage mit 160.450 € und die Verbandsgemeindeumlage mit 127.950 € zu Buche.

Die Gewerbesteuerumlage beläuft sich unter Berücksichtigung eines Umlagesatzes von 35 v.H. auf rechnerisch 14.400 €.

Die ordentliche Umlage an den Kindergartenzweckverband Marienrachedorf beträgt 27.250 €

### Sonstige laufende Aufwendungen

Bei den sonstigen laufenden Aufwendungen in Höhe von 6.400 € dabei handelt es sich um Geschäftsaufwendungen, Reisekosten, Versicherungsbeiträge, Verfügungsmittel, Repräsentationsmittel usw.

### Zins- und sonstige Finanzaufwendungen

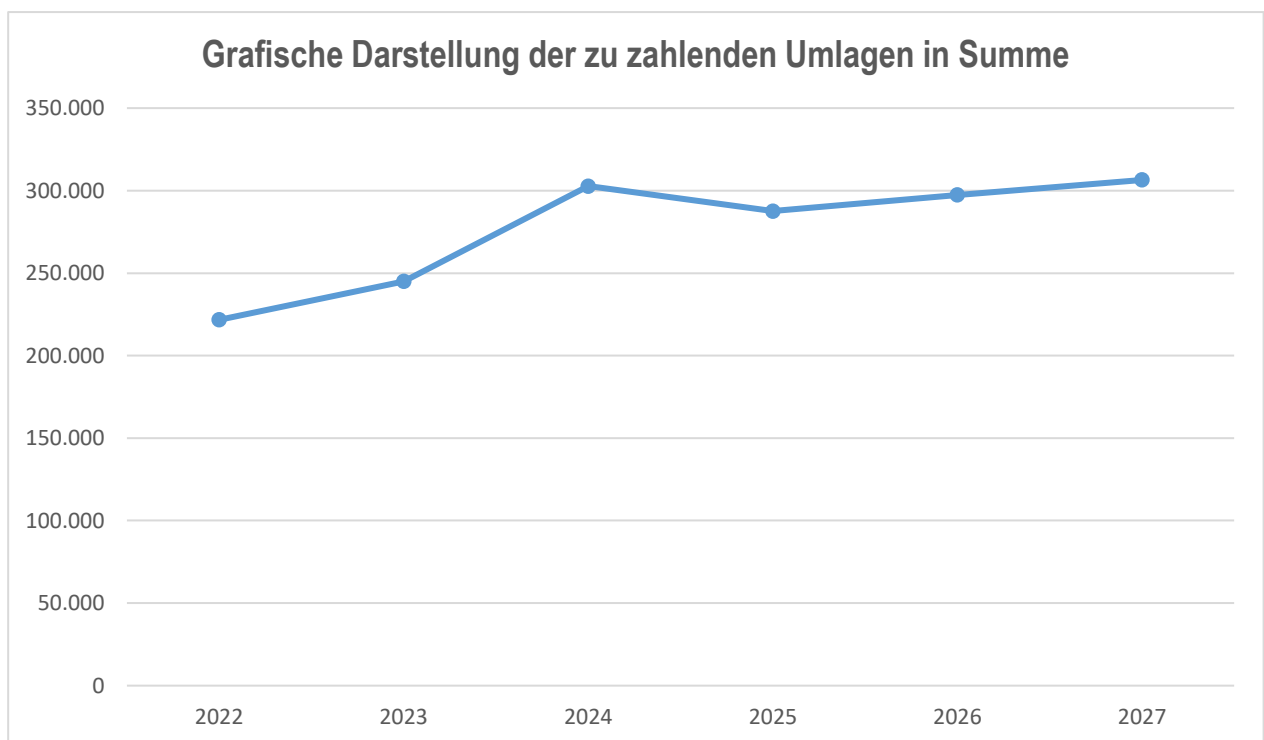
Zinsen und ähnliche Aufwendungen fallen im Ergebnishaushalt in Höhe von 200 € an.



OG Krümmel

## Entwicklung der allgemeinen Umlagen

HH-Jahr	Gewerbesteuerumlage	Kreisumlage	VG-Umlage	Finanzausgleichsumlage	Summe
2022	10.486	114.981	96.297	0	221.764
2023	7.000	129.500	108.500	0	245.000
2024	14.400	160.450	127.950	0	302.800
2025	14.650	151.850	121.100	0	287.600
2026	15.300	156.950	125.150	0	297.400
2027	15.750	161.800	129.050	0	306.600





OG Krümmel

## 4.2 Finanzhaushalt

Der Finanzhaushalt gibt durch die zusammenfassende Darstellung aller geplanten Einzahlungen und Auszahlungen einen wichtigen Überblick über die tatsächliche finanzielle Lage der Ortsgemeinde. Er wird in Zahlungen aus laufender Verwaltungstätigkeit, Zins- und sonstige Finanzauszahlungen und Zahlungen aus Investitionstätigkeit aufgeteilt. Die Ein- und Auszahlungen aus laufender Verwaltungstätigkeit wurden bereits im Ergebnishaushalt weitgehend erläutert, soweit sie Einzahlungen und Auszahlungen darstellen.

Es sind folgende Einzahlungen und Auszahlungen aus Investitionen im Haushalt vorgesehen:

### Einzahlungen:

- Landeszuwendung KIPKI für Batteriespeicher am DGH	4.350 €
<b>Gesamtsumme:</b>	<b>4.350 €</b>

### Auszahlungen:

- Sonderversbandsumlage KiGa Marienrathdorf	30.500 €
- Anschaffung eines UVV-Schleppers durch den Forstzweckverbands (Anteil OG Krümmel)	1.900 €
- Errichtung einer Photovoltaikanlage auf dem Dorfgemeinschaftshaus	25.000 €
- Anschaffung eines Anhängers für den Rasenmähertraktors	2.000 €
- Anschaffung Anschaffung eines Kinderspielgerätes	3.000 €
- Bau eines Radwegs Richtung Selters	10.000 €
<b>Gesamtsumme:</b>	<b>72.400 €</b>

**Der Finanzhaushalt weist im Haushaltsjahr 2024 einen Finanzmittelfehlbetrag in Höhe von 88.295 € aus. Dieser Fehlbetrag wird durch die vorhanden liquiden Mittel abgedeckt.**

**Die liquiden Mittel der Ortsgemeinde Krümmel werden nach Abschluss des Haushaltsjahres 2023 ca. 760.000 € betragen.**

## 5. Kredite

Kreditaufnahmen für Investitionen sind für 2024 nicht erforderlich.

Die Ortsgemeinde Krümmel hat keine Verbindlichkeiten aus Kreditaufnahmen und ist somit schuldenfrei.



OG Krümmel

### 6. Deckungsfähigkeit (§ 16 GemHVO )

Gemäß § 16 Abs. 1 GemHVO sind die Ansätze für Aufwendungen innerhalb eines Teilergebnishaushalts gegenseitig deckungsfähig.

### 7. Übertragbarkeit (§ 17 GemHVO )

Bei Ansätzen für Auszahlungen aus Investitionstätigkeiten bleiben die Ermächtigungen gemäß § 17 Abs. 2 GemHVO bis zur Fälligkeit der letzten Zahlung für ihren Zweck bestehen.

### 8. Aufgliederung des Gewerbesteueraufkommen des Haushaltsvorjahres (VV zu § 6 GemHVO)

Gewebetriebe gesamt	Gewerbesteuer- pflichtige Betriebe		Gewerbesteuer- aufkommen gesamt  in Euro
	Anzahl	in %	
26	11	42	109.350,59



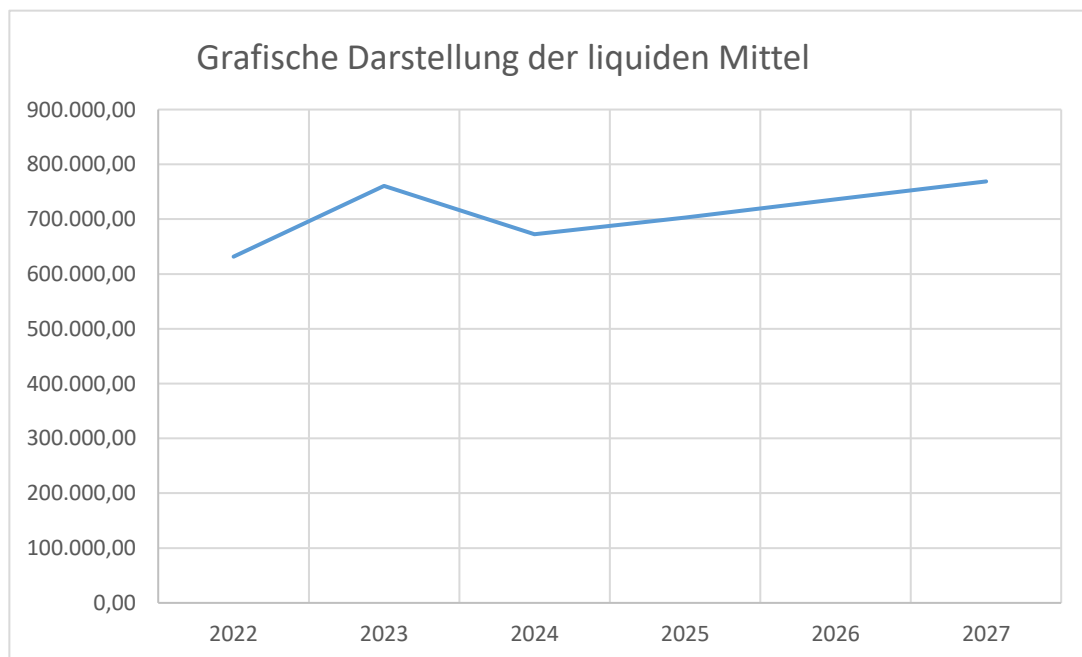




OG Krümmel

### Entwicklung der liquiden Mittel

HH-Jahr	Anfangsbestand in €	Entnahme in €	Zuführung in €	Endbestand in €
2022	490.568,53	0,00	141.149,82	631.718,35
2023	631.718,35	0,00	129.000,00	760.718,35
2024	760.718,35	88.295,00	0,00	672.423,35
2025	672.423,35	0,00	30.605,00	703.028,35
2026	703.028,35	0,00	33.105,00	736.133,35
2027	736.133,35	0,00	32.605,00	768.738,35







OG Krümmel

**Stellenplan 2024**  
Ortsgemeinde Krümmel

	Organisationseinheit,  Laufbahn, Fachrichtung, Amtsbezeichnung	Entgelt-  Gruppe	Zahl der Stellen			Stellenvermerke (ku.kw.) und Erläuterungen  (z.B. zu Planstellen, die nicht der allgemeinen Obergrenzenregelungen unterliegen oder zu Abweichungen gegenüber dem Stellenplan des Vorjahres)
			für das kommende Haushalts- jahr 2024	für das laufende Haushalts- jahr 2023	tatsächl. Besetzung am 30.06.2023	
	<b>Gemeindeorgane</b> Ortsbürgermeister	-	1	1	1	Aufwandsentschädigung
	Gemeindearbeiter	TVöD Egr. 1	0,10	0,1	0,00	1 geringf. Beschäftigte (520,- €/Job)
	Gemeindearbeiter	Egr. 2	0,10	0,1	0,13	1 geringf. Beschäftigte (520,- €/Job)
	<b>Forstwirtschaftliches Unternehmen</b> Waldarbeiter					





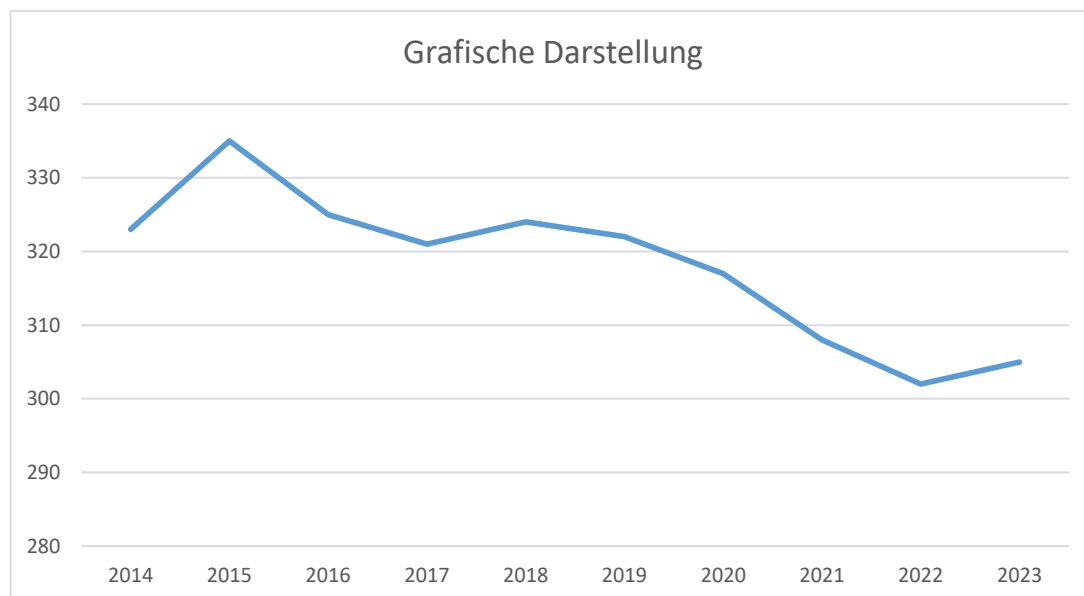
OG Krümmel

## Einwohnerstatistik



Stichtag 30.06.

Jahr	Haupt- wohnung	Veränderung (+/-)	Neben- wohnung	Veränderung (+/-)	Einwohner gesamt	Veränderung (+/-)
2014	323		6		329	
2015	335	3,72%	6	0,00%	341	3,65%
2016	325	-2,99%	6	0,00%	331	-2,93%
2017	321	-1,23%	7	16,67%	328	-0,91%
2018	324	0,93%	7	0,00%	331	0,91%
2019	322	-0,62%	7	0,00%	329	-0,60%
2020	317	-1,55%	10	42,86%	327	-0,61%
2021	308	-2,84%	9	-10,00%	317	-3,06%
2022	302	-1,95%	10	11,11%	312	-1,58%
2023	305	0,99%	11	10,00%	316	1,28%



Die Bestandsübersicht wird jährlich vom Landesrechenzentrum Mainz herausgegeben. Soweit nach dem Finanzausgleichsgesetz (FAG) die Einwohnerzahl für Berechnungen von rechtlicher Bedeutung ist, muss von der ermittelten Einwohnerzahl mit Hauptwohnung ausgegangen werden.





<b>Übersicht über die aus Verpflichtungsermächtigungen voraussichtlich fällig werdenden Auszahlungen</b>				
Verpflichtungsermächtigungen (gem. § 1 Abs. 1 Nr. 4 GemHVO) <sup>1</sup>	Planungs- daten des Haushalts- folgejahres	Planungs- daten des zweiten Haushalts- folgejahres	Planungs- daten des dritten Haushalts- folgejahres	Planungs- daten der weiteren Haushalts- folgejahre
	in € <sup>2</sup>			
im Haushaltsjahr 2022	0,00	0,00	0,00	0,00
im Haushaltsjahr 2023	0,00	0,00	0,00	0,00
im Haushaltsjahr 2024	0,00	0,00	0,00	0,00
...				
<b>Summe</b>	<b>0,00</b>	<b>0,00</b>	<b>0,00</b>	<b>0,00</b>
Gesamtbetrag der Investitionskredite (ohne zinslose Kredite und Kredite zur Umschuldung)				

<sup>1</sup> Es sind in chronologischer Reihenfolge das Haushaltsjahr und alle Haushaltsvorjahre aufzuführen, in denen Verpflichtungsermächtigungen veranschlagt waren, aus deren Inanspruchnahme Auszahlungen fällig werden.

<sup>2</sup> Angaben können auch in 1.000 € erfolgen.







OG Krümmel

<b>Übersicht</b>				
<b>über den Stand der Kreditaufnahmen und ähnlicher Vorgänge<sup>1,2</sup></b>				
Ifd. Nr.	Art (gem. § 47 Abs. 5 Nr. 4 GemHVO)	Stand Beginn Haushaltsvorjahr	Voraussichtlicher Stand zu Beginn des Haushaltsjahres	Voraussichtlicher Stand zum Ende des Haushaltsjahres
				in €
1	Verbindlichkeiten aus Anleihen für Investitionen	0,00	0,00	0,00
2	Verbindlichkeiten aus Anleihen für Liquiditätssicherung	0,00	0,00	0,00
3	Verbindlichkeiten aus Kreditaufnahmen für Investitionen <sup>2</sup> (gemäß <sup>3</sup> 103 GemO)	0,00	0,00	0,00
4	Verbindlichkeiten aus Kreditaufnahmen zur Liquiditätssicherung <sup>2,3</sup> (gemäß § 105 Gemo)	0,00	0,00	0,00
5	darunter:	0,00	0,00	0,00
	a) Anleihen und Kreditaufnahmen zur Liquiditätssicherung bis zum 31.12.2023 <sup>4</sup>			
6	darunter:	0,00	0,00	0,00
	a) Anleihen und Kreditaufnahmen zur Liquiditätssicherung bis zum 01.01.2024 <sup>5</sup>			
7	Verbindlichkeiten aus Vorgängen, die Kreditaufnahmen wirtschaftlich gleichkommen <sup>6</sup>	0,00	0,00	0,00
<b>8</b>	<b>Summe der Kreditaufnahmen</b>	<b>0,00</b>	<b>0,00</b>	<b>0,00</b>

<sup>1</sup> Die Übersicht ist als Anlage zum Haushaltsplan (§ 1 Abs. 1 Nr. 5 GemHVO) entbehrlich, sofern der Vorbericht eine entsprechend aussagekräftige Darstellung der Verbindlichkeiten aus Kreditaufnahmen für Investitionen, zur Liquiditätssicherung und aus Verbindlichkeiten aus Vorgängen, die Kreditaufnahmen wirtschaftlich gleichkommen sowie deren Entwicklung (vgl. § 6 Satz 5 Nr. 4 und 5 GemHVO) enthält.

<sup>2</sup> Hierzu zählen auch Kredite, die von Beteiligungsunternehmen, Sondervermögen oder ähnlichen Tochterorganisationen aufgenommen wurden.

<sup>3</sup> Bei Ortsgemeinden: Verbindlichkeiten gegenüber der Verbandsgemeinde im Rahmen der Einheitskasse.

<sup>4</sup> Bei Ortsgemeinden: Verbindlichkeiten gegenüber der Verbandsgemeinde im Rahmen der Einheitskasse, welche bis zum 31.12.2023 entstanden sind abzüglich Schuldübernahme durch Land (PEK-RP).

<sup>5</sup> Bei Ortsgemeinden: Verbindlichkeiten gegenüber der Verbandsgemeinde im Rahmen der Einheitskasse, welche ab dem 01.01.2024 entstanden sind.

<sup>6</sup> Hierunter sind Verbindlichkeiten aus kreditähnlichen Rechtsgeschäften anzusehen, aus denen eine Zahlungsverpflichtung der Gemeinde begründet wurde, die einer Kreditaufnahme wirtschaftlich gleichkommt und die mit der Investitionstätigkeit der Gemeinde in Verbindung stehen. Hierzu zählen bspw. Leasingverträge, ÖPP-Maßnahmen, Leibrentenverträge, Stundungsvereinbarungen aus Kauf-, Dienst- oder Werkverträgen, Schuldübernahmen, Gewährung von Schuldendiensthilfen an Dritte.





OG Krümmel

**Übersicht zur Beurteilung der dauernden Leistungsfähigkeit  
(Berechnung der sog. "freien Finanzspitze"; Ausgleich Finanzhaushalt)**

lfd. Nr.	Einzahlungs- und Auszahlungsarten	Ergebnisse des Haushaltsvorjahres einschl. Nachträge <sup>1</sup>	Ansätze des Haushaltsvorjahres einschl. Nachträge <sup>1</sup>	Ansätze des Haushaltsjahres	Planungsdaten des Haushaltsfolgejahres	Planungsdaten des zweiten Haushaltsfolgejahres	Planungsdaten des dritten Haushaltsfolgejahres						
		in € <sup>2</sup>											
Entstehungsrechnung	1	Saldo der ordentlichen und außerordentlichen Ein- und Auszahlungen (§ 2 Abs. 1 Satz 1 Posten F 23 GemHVO)	<i>einschließlich Zinsauszahlungen für bereits genehmigte Kredite</i>	<i>einschließlich Zinsauszahlungen für bereits genehmigte Kredite</i>									
			145.001	-4.935	-20.245	30.605	33.105	32.605					
	2	abzüglich Auszahlungen zur planmäßigen Tilgung von bereits genehmigten Investitionskrediten (§ 2 Abs. 1 Satz 1 Posten F 36 GemHVO)	0	0	0	0	0	0					
	3	Mindestrückführungsbetrag gemäß Tilgungsplan	0	0	0	0	0	0					
	4	<b>Zwischensumme</b>	145.001	-4.935	-20.245	30.605	33.105	32.605					
Verwendungsrechnung	5	abzüglich Auszahlungen zur planmäßigen Tilgung von geplanten, aber noch nicht genehmigten Investitionskrediten (§ 2 Abs. 1 Satz 1 Posten F 36 GemHVO)			0	0	0	0					
	6	<b>"freie Finanzspitze" (Ziel in allen Jahren: 0)</b>	145.001	-4.935	-20.245	30.605	33.105	32.605					
<table border="1"> <tr> <td>Endfällige Kredite</td> </tr> <tr> <td>Jahr ... - Betrag ... €</td> </tr> <tr> <td>Jahr ... - Betrag ... €</td> </tr> <tr> <td>...</td> </tr> </table>			Endfällige Kredite	Jahr ... - Betrag ... €	Jahr ... - Betrag ... €	...	<table border="1"> <tr> <td>Stand der Kredite zur Liquiditätssicherung<sup>3</sup></td> </tr> <tr> <td>Jahr ... - Betrag ... €</td> </tr> </table>					Stand der Kredite zur Liquiditätssicherung <sup>3</sup>	Jahr ... - Betrag ... €
Endfällige Kredite													
Jahr ... - Betrag ... €													
Jahr ... - Betrag ... €													
...													
Stand der Kredite zur Liquiditätssicherung <sup>3</sup>													
Jahr ... - Betrag ... €													

<sup>1</sup> Ergebnisse, sofern vorliegend.

<sup>2</sup> Angaben können auch in 1.000 € erfolgen.

<sup>3</sup> Bei Ortsgemeinden Stand der Verbindlichkeiten gegenüber der Verbandsgemeinde im Rahmen der Einheitskasse, bei Verbandsgemeinden nur den auf ihren Haushalt entfallenden Anteil.



OG Krümmel



Übersicht über die Entwicklung der Jahresergebnisse (gemäß § 2 Abs. 1 Satz 1 Posten E 23 GemHVO) <sup>1</sup>			
lfd. Nr.	Jahr	Jahr	Betrag in € <sup>2</sup>
1	5. Haushaltsvorjahr (lt. festgestelltem Jahresabschluss)	2019	15.854,03
2	4. Haushaltsvorjahr (lt. festgestelltem Jahresabschluss)	2020	38.887,74
3	3. Haushaltsvorjahr (lt. festgestelltem Jahresabschluss)	2021	79.459,92
4	2. Haushaltsvorjahr (Rechnungsergebnis)	2022	109.863,11
5	1. Haushaltsvorjahr (Ansatz einschl. Nachträge)	2023	-28.625,00
6	Haushaltsjahr (Ansatz)	2024	-43.285,00
7	Zwischensumme (lfd. Nr. 1 - 6)		172.154,80
8	1. Haushaltsfolgejahr (Planung)	2025	7.215,00
9	2. Haushaltsfolgejahr (Planung)	2026	13.065,00
10	3. Haushaltsfolgejahr (Planung)	2027	13.005,00
11	<b>Summe</b>		<b>205.439,80</b>

<sup>1</sup> Die Übersicht ist als Anlage zum Haushaltsplan entbehrlich, sofern der Vorbericht eine entsprechende Darstellung über die Entwicklung der Jahresergebnisse enthält.

<sup>2</sup> Angaben können auch in 1.000 € erfolgen.





Übersicht über die Über-/Unterdeckung im Finanzhaushalt bzw. in der Finanzrechnung <sup>1</sup>						
lfd. Nr.	Jahr	Jahr	Saldo der ordentlichen und außerordentlichen Ein- und Auszahlungen	./. planmäßige Tilgung	./. Minde- Rückführungsbetrag gemäß Tilgungsplan	= Betrag
			(§ 2 Abs. 1 Satz 1 Posten F 23 GemHVO)	(§ 2 Abs. 1 Satz 1 Posten F 36 GemHVO)	(§ 2 Abs. 1 Satz 1 Posten F 45 GemHVO)	
in € <sup>2</sup>						
1	5. Haushaltsvorjahr (lt. festgestelltem Jahresabschluss)	2019	27.764,53	0,00	0,00	27.764,53
2	4. Haushaltsvorjahr (lt. festgestelltem Jahresabschluss)	2020	60.028,17	0,00	0,00	60.028,17
3	3. Haushaltsvorjahr (lt. festgestelltem Jahresabschluss)	2021	115.423,91	0,00	0,00	115.423,91
4	2. Haushaltsvorjahr (Rechnungsergebnis)	2022	145.001,21	0,00	0,00	145.001,21
5	1. Haushaltsvorjahr (Ansatz einschl. Nachträge)	2023	-4.935,00	0,00	0,00	-4.935,00
6	Haushaltsjahr (Ansatz)	2024	-20.245,00	0,00	0,00	-20.245,00
7	Zwischensumme (lfd. Nr. 1 bis 6)		323.037,82	0,00	0,00	323.037,82
8	1. Haushaltsfolgejahr (Planung)	2025	30.605,00	0,00	0,00	30.605,00
9	2. Haushaltsfolgejahr (Planung)	2026	33.105,00	0,00	0,00	33.105,00
10	3. Haushaltsfolgejahr (Planung)	2027	32.605,00	0,00	0,00	32.605,00
11	Summe		419.352,82	0,00	0,00	419.352,82

<sup>1</sup> Die Übersicht ist als Anlage zum Haushaltsplan entbehrlich, sofern der Vorbericht eine entsprechend aussagekräftige Darstellung der Entwicklung der Finanzmittelüberschüsse und -fehlbeträge enthält.

<sup>2</sup> Angaben können auch in 1.000 € erfolgen.







OG Krümmel

Übersicht über die Entwicklung des Eigenkapitals <sup>1</sup>				
lfd. Nr.	Ergebnis (gem. § 2 Abs. 1 Satz 1 Posten E 23)	Haushaltsjahr	Betrag	nachrichtlich: aufgelaufenes Eigenkapital
				in € <sup>2</sup>
1	Eigenkapital zum 31.12. des dritten Haushaltsvorjahres	2021	79.459,92 €	1.826.516,09 €
2	+ Ergebnis des zweiten Haushaltsvorjahres	2022	109.863,11 €	1.936.379,20 €
3	+ Ansatz für Jahresergebnis des Haushaltsvorjahres	2023	-28.625,00 €	1.907.754,20 €
4	+ Ansatz für Jahresergebnis des Haushaltsjahres	2024	-43.285,00 €	1.864.469,20 €
5	+ geplantes Jahresergebnis des Haushaltsfolgejahres	2025	7.215,00 €	1.871.684,20 €
6	+ geplantes Jahresergebnis des 2. Haushaltsfolgejahres	2026	13.065,00 €	1.884.749,20 €
7	+ geplantes Jahresergebnis des 3. Haushaltsfolgejahres	2027	13.005,00 €	1.897.754,20 €

<sup>1</sup> Die Übersicht ist als Anlage zum Haushaltsplan entbehrlich, sofern der Vorbericht eine entsprechend aussagekräftige Darstellung der Entwicklung des Eigenkapitals enthält.

<sup>2</sup> Angaben können auch in 1.000 € erfolgen.





OG Krümmel

Übersicht über die Entwicklung der Tilgungsrücklage <sup>1</sup>							
lfd. Nr.	Jahr	Jahr	Stand zu Beginn des Haushaltsjahres	Zuführung Mindest-Rückführungsbetrag lt. Tilgungsplan	freiwillige Zuführung	für Tilgung verwendet (Entnahme)	Stand zum 31.12. (Spalte 1+2+3-4)
			in € <sup>2</sup>				
			1	2	3	4	5
1	5. Haushaltsvorjahr (lt. festgestelltem Jahresabschluss)	2019	0	0	0	0	0
2	4. Haushaltsvorjahr (lt. festgestelltem Jahresabschluss)	2020	0	0	0	0	0
3	3. Haushaltsvorjahr (lt. festgestelltem Jahresabschluss)	2021	0	0	0	0	0
4	2. Haushaltsvorjahr (Rechnungsergebnis)	2022	0	0	0	0	0
5	1. Haushaltsvorjahr (Ansatz einschl. Nachträge)	2023	0	0	0	0	0
6	Haushaltsjahr (Ansatz)	2024	0	0	0	0	0
7	Zwischensumme (lfd. Nr. 1 bis 6)			0	0	0	
8	1. Haushaltsfolgejahr (Planung)	2025	0	0	0	0	0
9	2. Haushaltsfolgejahr (Planung)	2026	0	0	0	0	0
10	3. Haushaltsfolgejahr (Planung)	2027	0	0	0	0	0
11	<b>Summe</b>			<b>0</b>	<b>0</b>	<b>0</b>	

<sup>1</sup> Die Übersicht ist als Anlage zum Haushaltsplan entbehrlich, sofern der Vorbericht eine entsprechende Darstellung über die Entwicklung der Jahresergebnisse enthält.

<sup>2</sup> Angaben können auch in 1.000 € erfolgen.





Ermittlung Höchstbetrag Verbindlichkeiten gegenüber der Einheitskasse <sup>1,2</sup>		
lfd. Nr.	Bezeichnung	Angabe
1	Haushaltsjahr	2024
2	maßgeblicher Betrachtungszeitraum <sup>3</sup>	2018-2022
3	Arbeitstag mit dem höchsten Bestand an Liquiditätskrediten (Wochentag + Datum)	
4	Höchster Bestand an Verbindlichkeiten gegenüber der Einheitskasse in Euro nach Nr.3 <sup>4,5,6</sup>	
5	Summe der ordentlichen und außerordentlichen Auszahlungen im Finanzhaushalt des Planjahres (F 15 + F 18 zuzüglich außerordentlichen Auszahlungen)	427.520,00 €
6	Sicherheitszuschlag auf lfd. Nr. 5 in Höhe von 5 v. H. <sup>5,6</sup>	21.376,00 €
7	weiterer Sicherheitszuschlag auf lfd. Nr. 5 in Höhe von 5 v. H. im Falle eines Doppelhaushaltes <sup>5,6</sup>	
8	Abweichung in Euro <sup>5,7</sup> <b>(Es sind ausreichend liquide Mittel vorhanden)</b>	-21.376,00 €
9	rechnerisch ermittelter Höchstbetrag (ggf. auch für 1. Jahr Doppelhaushalt) <sup>5,6,8,9</sup>	0,00 €
10	rechnerisch ermittelter Höchstbetrag für 2. Jahr Doppelhaushalt <sup>5,6,8,10</sup>	

<sup>1</sup> Die Übersicht ist als Anlage zum Haushaltsplan entbehrlich, sofern der Vorbericht eine entsprechende Darstellung enthält.

<sup>2</sup> Bei Verbandsgemeinden lautet die Bezeichnung "Ermittlung Höchstbetrag Liquiditätskredite".

<sup>3</sup> Ermittlung maßgeblicher Betrachtungszeitraum (fünf Jahre):  
Beginn des Fünf-Jahrezeitraumes ist das Haushaltsvorjahr.  
Beispiel: haushaltsjahr 2024: maßgeblich sind die Haushaltsjahre 2018-2022

<sup>4</sup> Bei Verbandsgemeinden: Verbindlichkeiten gegenüber der Einheitskasse als "Cash-Pool-Einheit"  
Bei Ortsgemeinden: Verbindlichkeiten gegenüber der Einheitskasse als "Cash-Pool-Einheit"

<sup>5</sup> Angabe kann auch in 1.000 € erfolgen

<sup>6</sup> Betrag ist immer als positiver Euro-Betrag anzugeben.

<sup>7</sup> Bei der Angabe ist auf das Vorzeichen zu achten, da sowohl eine Anhebung (+) als auch eine Absenkung (-) möglich ist.

Das Vorzeichen ist deshalb mit anzugeben.

Die Abweichung muss begründet werden.

Die Begründung kann - je nach Umfang - als Fußnote oder auf einem separaten Beiblatt erfolgen.

<sup>8</sup> Bei Bedarf ist eine Abrundung durch die Gemeinde bzw. den Gemeindeverbands zulässig.

<sup>9</sup> Rechenformel: lfd. Nr. 4 zuzüglich der lfd. Nummer 6 und 8

<sup>10</sup> Rechenformel: lfd. Nr. 4 zuzüglich der lfd. Nummern 6, 7 und 8





OG Krümmel

## Übersicht über die Teilhaushalte und die zugeordneten Produkte

Dieser Haushalt ist institutionell nach der Aufbauorganisation der Verwaltung in vier Teilhaushalte gegliedert.

### Teilhaushalt 1 Zentrale Verwaltung

**Produkte:**

- 11100 Verwaltungssteuerung
- 11140 Gremien
- 11400 Zentrale Dienste
- 11410 Zentrales Grundstücks- und Gebäudemanagement
- 11430 Bauhof
- 12100 Statistik und Wahlen
- 28100 Heimat- und sonstige Kulturpflege

### Teilhaushalt 2 Einrichtungen für Kinder und Jugend, Sportstätten

**Produkte:**

- 36200 Jugendarbeit
- 36520 Kindergärten
- 36600 Einrichtungen der Jugendarbeit
- 42400 Kommunale Sportstätten

### Teilhaushalt 3 Kommunale Einrichtungen

**Produkte:**

- 51100 Räumliche Planungs- und Entwicklungsmaßnahmen
- 54100 Gemeindestraßen
- 55100 Öffentliches Grün / Landschaftsbau
- 55312 Friedhof
- 55313 Friedhofshalle
- 55510 Kommunale Forstwirtschaft
- 55590 Feldwege, Wirtschaftswege
- 57312 Dorfgemeinschaftshäuser / Festhallen
- 57319 Sonstige kommunale Einrichtungen

### Teilhaushalt 4 Allgemeine Finanzwirtschaft

**Produkte:**

- 6110 Steuern, allgemeine Zuweisungen, allgemeine Umlagen
- 6120 Sonstige allgemeine Finanzwirtschaft







OG Krümmel

# Bilanz





Aktiva		Bilanz				Passiva	
		31.12.2021	31.12.2022	Posten	31.12.2021		
Posten	Bezeichnung	in €		Posten	Bezeichnung	in €	
<b>1</b>	<b>Anlagevermögen</b>	<b>1.800.792,96</b>	<b>1.758.601,11</b>	<b>1</b>	<b>Eigenkapital</b>	<b>1.826.516,09</b>	<b>1.936.379,20</b>
1.1	Immaterielle Vermögensgegenstände	124.542,12	124.308,51	1.1	Kapitalrücklage	1.747.056,17	1.826.516,09
1.1.1	Gewerbliche Schutzrechte und ähnliche Rechte und Werte sowie Lizenzen an solchen Rechten und Werten	0,00	0,00	1.2	Sonstige Rücklagen	0,00	0,00
	Geleistete Zuwendungen	0,00	0,00	1.3	Ergebnisvortrag	0,00	0,00
1.1.2	Gezahlte Investitionszuschüsse	124.542,12	124.308,51	1.4	Jahresüberschuss/ Jahresfehlbetrag	79.459,92	109.863,11
1.1.4	Geschäfts- oder Firmenwert	0,00	0,00	1.5	Nicht durch Eigenkapital gedeckter Fehlbetrag	0,00	0,00
1.1.5	Anzahlungen auf immaterielle Vermögensgegenstände	0,00	0,00	<b>2</b>	<b>Sonderposten</b>	<b>379.641,96</b>	<b>369.447,66</b>
1.2	Sachanlagen	1.676.249,84	1.634.291,60	2.1	Sonderposten für Belastungen aus dem kommunalen		
1.2.1	Wald, Forsten	777.654,11	777.654,11		Finanzausgleich	0,00	11.649,00
1.2.2	Sonstige unbebaute Grundstücke und grundstücksgleiche Rechte	40.981,78	40.848,99	2.2	Sonderposten zum Anlagevermögen	379.641,96	357.798,66
1.2.3	Bebaute Grundstücke und grundstücksgleiche Rechte	255.592,85	251.250,33	2.2.1	Sonderposten aus Zuwendungen	183.648,24	175.225,23
1.2.4	Infrastrukturvermögen	588.523,20	553.041,00	2.2.2	Sonderposten aus Beiträgen und ähnlichen Entgelten	195.993,72	182.573,43
1.2.5	Bauten auf fremden Grund und Boden	1.371,44	1.314,30	2.2.3	Sonderposten aus Anzahlungen für Anlagevermögen	0,00	0,00
1.2.6	Kunstgegenstände, Denkmäler	0,00	0,00	2.3	Sonderposten für den Gebührenaussgleich	0,00	0,00
1.2.7	Maschinen, technische Anlagen, Fahrzeuge	0,00	0,00	2.4	Sonderposten mit Rücklageanteil	0,00	0,00
1.2.8	Betriebs- und Geschäftsausstattung	12.126,46	10.182,87	2.5	Sonderposten aus Grabnutzungsentgelten	0,00	0,00
1.2.9	Nutzpflanzen und Nutztiere	0,00	0,00	2.6	Sonderposten aus Anzahlungen für Grabnutzungsentgelte	0,00	0,00
1.2.10	Geleistete Anzahlungen, Anlagen im Bau	0,00	0,00	2.7	Sonstige Sonderposten	0,00	0,00
1.3	Finanzanlagen	1,00	1,00	<b>3</b>	<b>Rückstellungen</b>	<b>49.403,58</b>	<b>50.134,57</b>
1.3.1	Anteile an verbundenen Unternehmen	0,00	0,00	3.1	Rückstellungen für Pensionen und ähnliche Verpflichtungen	36.117,00	35.789,00
1.3.2	Ausleihungen an verbundene Unternehmen	0,00	0,00	3.2	Steuerrückstellungen	0,00	0,00
1.3.3	Beteiligungen	0,00	0,00	3.3	Rückstellungen für latente Steuern	0,00	0,00
1.3.4	Ausleihungen an Unternehmen mit denen ein Beteiligungsverhältnis besteht	0,00	0,00	3.4	Sonstige Rückstellungen	13.286,58	14.345,57
1.3.5	Sondervermögen, Zweckverbände, Anstalten des öffentlichen Rechts, rechtsfähige kommunale Stiftungen	1,00	1,00	<b>4</b>	<b>Verbindlichkeiten</b>	<b>40.654,12</b>	<b>42.896,66</b>
1.3.6	Ausleihungen an Sondervermögen, Zweckverbände, Anstalten des öffentl. Rechts, rechtsfähige kommun. Stiftungen	0,00	0,00	4.1	Anleihen	0,00	0,00
1.3.7	Sonstige Wertpapiere des Anlagevermögens	0,00	0,00	4.2	Verbindlichkeiten aus Kreditaufnahmen	0,00	0,00
1.3.8	Sonstige Ausleihungen	0,00	0,00	4.2.1	Verbindlichkeiten aus Kreditaufnahmen für Investitionen	0,00	0,00
<b>2</b>	<b>Umlaufvermögen</b>	<b>495.191,37</b>	<b>640.020,64</b>	4.2.2	Verbindlichkeiten aus Kreditaufnahmen zur Liquiditätssicherung	0,00	0,00
2.1	Vorräte	0,00	5.114,00	4.3	Verbindlichkeiten aus Vorgängen, die Kreditaufnahmen wirtschaftlich gleichkommen	0,00	0,00
2.1.1	Roh-, Hilfs- und Betriebsstoffe	0,00	0,00	4.4	Erhaltene Anzahlungen auf Bestellungen	0,00	0,00
2.1.2	Unfertige Erzeugnisse, unfertige Leistungen	0,00	0,00	4.5	Verbindlichkeiten aus Lieferungen und Leistungen	4.952,27	5.797,19
2.1.3	Fertige Erzeugnisse, fertige Leistungen und Waren	0,00	5.114,00	4.6	Verbindlichkeiten aus Transferleistungen	100,00	0,00
2.1.4	Geleistete Anzahlungen auf Vorräte	0,00	0,00	4.7	Verbindlichkeiten gegenüber verbundenen Unternehmen	0,00	0,00
<b>2.2</b>	<b>Forderungen und sonstige Vermögensgegenstände</b>	<b>495.191,37</b>	<b>634.906,64</b>	4.8	Verbindlichkeiten gegenüber Unternehmen, mit denen ein Beteiligungsverhältnis besteht	0,00	0,00
2.2.1	öffentlich-rechtliche Forderungen, Forderungen aus Transferleistungen	4.624,57	2.825,79	4.9	Verbindlichkeiten gegenüber Sondervermögen, Zweckverbänden, Anstalten des öffentlichen Rechts	0,00	20,89
2.2.2	Privatrechtliche Forderungen aus Lieferungen und Leistungen	0,00	0,00	4.10	Verbindlichkeiten gegenüber dem sonstigen öffentlichen Bereich	34.711,45	35.245,16
2.2.3	Forderungen gegen verbundene Unternehmen	0,00	0,00	4.11	Sonstige Verbindlichkeiten	890,40	1.833,42
2.2.4	Forderungen gegen Unternehmen, mit denen ein Beteiligungsverhältnis besteht	0,00	0,00	<b>5</b>	<b>Rechnungsabgrenzungsposten</b>	<b>498,53</b>	<b>593,25</b>
2.2.5	Forderungen gegen Sondervermögen, Zweckverbände, Anstalten des öffentl. Rechts, rechtsfähige kommunale Stiftungen	0,00	0,00				
2.2.6	Forderungen gegen den sonstigen öffentlichen Bereich	490.568,53	631.718,35				
2.2.7	Sonstige Vermögensgegenstände	-1,73	362,50				
2.2.8	Wertberichtigungen	0,00	0,00				
2.3	Wertpapiere des Umlaufvermögens	0,00	0,00				
2.3.1	Anteile an verbundenen Unternehmen	0,00	0,00				
2.3.2	Sonstige Wertpapiere des Umlaufvermögens	0,00	0,00				
2.4	Kassenbestand, Bundesbankguthaben, Guthaben bei der EZB, Guthaben bei Kreditinstituten und Schecks	0,00	0,00				
<b>3</b>	<b>Ausgleichsposten für latente Steuern</b>	<b>0,00</b>	<b>0,00</b>				
<b>4</b>	<b>Rechnungsabgrenzungsposten</b>	<b>729,95</b>	<b>829,59</b>				
4.1	Disagio	0,00	0,00				
4.2	Sonstige Rechnungsabgrenzungsposten	729,95	829,59				
<b>5</b>	<b>Nicht durch Eigenkapital gedeckter Fehlbetrag</b>	<b>0,00</b>	<b>0,00</b>				
	<b>Bilanzsumme</b>	<b>2.296.714,28</b>	<b>2.399.451,34</b>		<b>Bilanzsumme</b>	<b>2.296.714,28</b>	<b>2.399.451,34</b>





OG Krümmel

# Gesamtergebnishaushalt





## OG Krümmel

2024

lfd. Nr.	Ergebnishaushalt	Ergebnisse	Ansätze einschl. Nachträge	Ansätze	Planungsdaten	Planungsdaten	Planungsdaten	Rechen- vorschriften	Konto- nummer
		2022	2023	2024	2025	2026	2027		
in €									
E 1	+ Steuern und ähnliche Abgaben	283.186,85	257.100	362.500	383.200	398.950	410.200		40
E 2	+ Zuwendungen, allgemeine Umlagen und sonstige Transfererträge	114.296,01	87.750	7.000	12.200	8.750	5.400		41
E 3	+ Erträge der sozialen Sicherung	0,00	0	0	0	0	0		42
E 4	+ Öffentlich-rechtliche Leistungsentgelte	14.397,79	14.300	14.550	14.550	14.550	14.550		43
E 5	+ Privatrechtliche Leistungsentgelte	90.625,00	45.020	21.910	21.910	21.910	21.910		441, 443-445
E 6	+ Kostenerstattungen und Kostenumlagen	74,37	100	100	100	100	100		442
E 7	+ Sonstige laufende Erträge	49.779,71	7.515	6.715	6.715	6.715	6.715		450-452, 46, 491
<b>E 8</b>	<b>Summe der laufenden Erträge aus Verwaltungstätigkeit</b>	<b>552.359,73</b>	<b>411.785</b>	<b>412.775</b>	<b>438.675</b>	<b>450.975</b>	<b>458.875</b>	Summe E 1 bis E 7	
E 9	- Personal- und Versorgungsaufwendungen	37.375,54	23.260	24.180	24.180	24.180	24.180		50-51
E 10	- Aufwendungen für Sach- und Dienstleistungen	92.824,62	97.310	67.490	58.540	58.540	58.540		52
E 11	- Abschreibungen	43.381,42	42.740	41.040	40.590	37.240	36.000		53
E 12	- Zuwendungen, Umlagen und sonstige Transferaufwendungen	248.096,69	276.000	332.250	317.050	326.850	336.050		54
E 13	- Aufwendungen der sozialen Sicherung	0,00	0	0	0	0	0		55
E 14	- Sonstige laufende Aufwendungen	15.833,54	6.400	6.400	6.400	6.400	6.400		56, 591
<b>E 15</b>	<b>Summe der laufenden Aufwendungen aus Verwaltungstätigkeit</b>	<b>437.511,81</b>	<b>445.710</b>	<b>471.360</b>	<b>446.760</b>	<b>453.210</b>	<b>461.170</b>	Summe E 9 bis E 14	
<b>E 16</b>	<b>Laufendes Ergebnis aus Verwaltungstätigkeit</b>	<b>114.847,92</b>	<b>-33.925</b>	<b>-58.585</b>	<b>-8.085</b>	<b>-2.235</b>	<b>-2.295</b>	E 8 .J. E 15	
E 17	+ Zinserträge und sonstige Finanzerträge	299,67	5.500	15.500	15.500	15.500	15.500		47
E 18	- Zinsaufwendungen und sonstige Finanzaufwendungen	5.284,48	200	200	200	200	200		57
<b>E 19</b>	<b>Saldo der Zins- und sonstige Finanzerträge und -aufwendungen</b>	<b>-4.984,81</b>	<b>5.300</b>	<b>15.300</b>	<b>15.300</b>	<b>15.300</b>	<b>15.300</b>	E 17 .J. E 18	
<b>E 20</b>	<b>Ordentliches Ergebnis</b>	<b>109.863,11</b>	<b>-28.625</b>	<b>-43.285</b>	<b>7.215</b>	<b>13.065</b>	<b>13.005</b>	E 16 + E 19	
<b>E 21</b>	<b>Außerordentliches Ergebnis</b>	<b>0,00</b>	<b>0</b>	<b>0</b>	<b>0</b>	<b>0</b>	<b>0</b>	499 .J. 599	
<b>E 22</b>	<b>Saldo aus internen Leistungsbeziehungen</b>	<b>0,00</b>	<b>0</b>	<b>0</b>	<b>0</b>	<b>0</b>	<b>0</b>	481 .J. 581	
<b>E 23</b>	<b>Jahresergebnis (Jahresüberschuss / Jahresfehlbetrag)</b>	<b>109.863,11</b>	<b>-28.625</b>	<b>-43.285</b>	<b>7.215</b>	<b>13.065</b>	<b>13.005</b>	Summe E 20 bis E 22	







OG Krümmel

lfd. Nr.	Ergebnishaushalt	Ergebnisse	Ansätze einschl. Nachträge	Ansätze	Planungsdaten	Planungsdaten	Planungsdaten	Rechen- vorschriften	Konto- nummer
		2022	2023	2024	2025	2026	2027		
in €									
E 1	+ Steuern und ähnliche Abgaben	283.186,85	257.100	362.500	383.200	398.950	410.200		40
	40110000 Grundsteuer A	2.100,63	2.400	2.400	2.400	2.400	2.400		
	40120000 Grundsteuer B	26.309,11	33.500	33.500	33.950	34.400	34.850		
	40130000 Gewerbesteuer	109.350,59	70.000	150.000	158.850	166.150	170.950		
	40210000 Gemeindeanteil an der Einkommensteuer	124.994,75	128.800	154.000	164.000	171.000	177.000		
	40220000 Gemeindeanteil an der Umsatzsteuer	6.644,56	6.500	5.500	6.000	6.000	6.000		
	40330000 Hundesteuer	1.020,00	1.000	1.000	1.000	1.000	1.000		
	40521000 Familienleistungsausgleich	12.767,21	14.900	16.100	17.000	18.000	18.000		
E 2	+ Zuwendungen, allgemeine Umlagen und sonstige Transfererträge	114.296,01	87.750	7.000	12.200	8.750	5.400		41
	41111000 Schlüsselzuweisung A	78.989,00	69.150	0	6.000	2.550	0		
	41112000 Schlüsselzuweisung B	0,00	5.150	0	0	0	0		
	41442000 Zuweisungen und Zuschüsse für laufende Zwecke / vom öffentlichen Bereich / von der EU / vom Land	26.884,00	5.600	0	0	0	0		
	41510000 Erträge Auflösung Sonderposten aus Zuwendungen öffentlicher Bereich	8.061,17	7.450	6.600	6.200	6.200	5.400		
	41590000 Erträge Auflösung Sonderposten aus Zuwendungen Sonstige	361,84	400	400	0	0	0		
E 3	+ Erträge der sozialen Sicherung	0,00	0	0	0	0	0		42
E 4	+ Öffentlich-rechtliche Leistungsentgelte	14.397,79	14.300	14.550	14.550	14.550	14.550		43
	43190000 Verwaltungsgebühren einschließlich Erstattung von Auslagen / Sonstige	75,00	150	150	150	150	150		
	43210000 Entgelte für die Benutzung von öffentlichen Einrichtungen und für wirtschaftliche Dienstleistungen	902,50	750	1.000	1.000	1.000	1.000		
	43700000 Erträge Auflösung Sonderposten für Beiträge	13.420,29	13.400	13.400	13.400	13.400	13.400		
E 5	+ Privatrechtliche Leistungsentgelte	90.625,00	45.020	21.910	21.910	21.910	21.910		441, 443-445
	44110000 Erträge aus Verkäufen von Vorräten	85.803,02	40.100	17.230	17.230	17.230	17.230		
	44120000 Mieten und Pachten	2.169,48	2.320	2.180	2.180	2.180	2.180		
	44121000 Sonstige Mieten und Pachten (PK-Bereich)	660,65	600	600	600	600	600		
	44122000 Verpachtung von Waldflächen für Windkraftanlagen	1.991,85	2.000	1.900	1.900	1.900	1.900		
E 6	+ Kostenerstattungen und Kostenumlagen	74,37	100	100	100	100	100		442
	44242000 Kostenerstattungen und Kostenumlagen / vom öffentlichen Bereich / von der EU / vom Land	0,00	100	100	100	100	100		
	44243000 Kostenerstattungen und Kostenumlagen / vom öffentlichen Bereich / von der EU / von Gemeinden und Gemeindeverbänden	74,37	0	0	0	0	0		
E 7	+ Sonstige laufende Erträge	49.779,71	7.515	6.715	6.715	6.715	6.715		450-452, 46, 491
	45140000 Bestandsveränderungen an fertigen Leistungen	5.114,00	0	0	0	0	0		
	46112000 Erträge aus der Veräußerung von Grundstücken und Gebäuden	3.468,71	0	0	0	0	0		
	46250000 Konzessionsabgaben	6.200,00	6.200	5.400	5.400	5.400	5.400		
	46290000 Weitere sonstige laufende Erträge / Sonstige	12.825,00	715	715	715	715	715		
	46614000 Erträge aus der Auflösung von Rückstellungen	22.172,00	600	600	600	600	600		
E 8	<b>Summe der laufenden Erträge aus Verwaltungstätigkeit</b>	<b>552.359,73</b>	<b>411.785</b>	<b>412.775</b>	<b>438.675</b>	<b>450.975</b>	<b>458.875</b>	Summe E 1 bis E 7	
E 9	- Personal- und Versorgungsaufwendungen	37.375,54	23.260	24.180	24.180	24.180	24.180		50-51
	50110000 Bürgermeister	8.460,00	9.000	9.400	9.400	9.400	9.400		
	50120000 Beigeordnete	397,26	1.000	1.000	1.000	1.000	1.000		
	50140000 Rats- und Ausschussmitglieder	302,90	600	600	600	600	600		
	50221000 Vergütungen	2.534,66	4.500	4.500	4.500	4.500	4.500		
	50222000 Leistungszulagen	21,11	50	50	50	50	50		
	50320000 Beiträge zu Versorgungskassen / Arbeitnehmer	191,69	390	390	390	390	390		
	50420000 Beiträge zur gesetzlichen Sozialversicherung / Arbeitnehmer	723,17	1.250	1.250	1.250	1.250	1.250		
	50490000 Beiträge zur gesetzlichen Sozialversicherung / Sonstige	1.298,76	1.600	1.700	1.700	1.700	1.700		
	50791000 Ehrensoldrückstellungen	2.975,00	2.800	3.000	3.000	3.000	3.000		
	50900000 Pauschalierte Lohnsteuer (auch Zahlungen über Knappschaft)	149,99	370	390	390	390	390		
	51130000 Versorgungsaufwendungen / ehrenamtlich Tätige	1.452,00	1.700	1.900	1.900	1.900	1.900		



lfd. Nr.	Ergebnishaushalt	Ergebnisse	Ansätze einschl. Nachträge	Ansätze	Planungsdaten	Planungsdaten	Planungsdaten	Rechen- vorschriften	Konto- nummer	
		2022	2023	2024	2025	2026	2027			
in €										
	51700000	Zuführungen zu Ehrensoldrückstellungen	18.869,00	0	0	0	0	0		
E 10	– Aufwendungen für Sach- und Dienstleistungen		92.824,62	97.310	67.490	58.540	58.540	58.540		52
	52200000	Aufwendungen für Energie / Wasser / Abwasser / Abfall	12.047,92	32.150	24.200	24.200	24.200	24.200		
	52310000	Unterhaltung der Grundstücke, Außenanlagen, Gebäude und Gebäudeeinrichtungen	2.874,20	14.010	22.010	12.010	12.010	12.010		
	52338000	Straßen, Wege, Plätze und Verkehrsanlagen	733,64	200	200	200	200	200		
	52350000	Fahrzeugunterhaltung	0,00	0	500	500	500	500		
	52380000	Geringwertige Geräte, Ausstattungs-, Ausrüstungs- und sonstige Gebrauchsgegenstände	501,64	200	200	200	200	200		
	52490000	Sonstige Aufwendungen für Sachleistungen	33.821,66	1.200	1.200	1.200	1.200	1.200		
	52543000	Kostenerstattungen / an den öffentlichen Bereich / an die EU / an Gemeinden und Gemeindeverbände	5.243,82	6.800	7.050	7.050	7.050	7.050		
	52544000	Kostenerstattungen / an den öffentlichen Bereich / an die EU / an Zweckverbände	4.460,64	3.400	3.600	3.600	3.600	3.600		
	52910000	Sonstige Aufwendungen für Sach- und Dienstleistungen / sonstige Aufwendungen für Sachleistungen	7.906,33	2.850	850	850	850	850		
	52911000	Aufwendungen für Dienstleistungen Dritter	25.234,77	36.500	7.680	8.730	8.730	8.730		
E 11	– Abschreibungen		43.381,42	42.740	41.040	40.590	37.240	36.000		53
	53230000	Abschreibungen auf immaterielle Vermögensgegenstände (Investitionszuschüsse)	3.654,80	2.960	2.910	2.910	2.860	2.800		
	53300000	Abschreibungen auf unbebaute Grundstücke und grundstücksgleiche Rechte	348,56	350	350	350	350	350		
	53400000	Abschreibungen auf bebaute Grundstücke und grundstücksgleiche Rechte	3.205,34	3.110	3.110	3.110	3.110	3.110		
	53500000	Abschreibungen auf das Infrastrukturvermögen	34.429,46	34.500	32.150	31.700	28.400	27.220		
	53850000	Abschreibungen auf Betriebs- und Geschäftsausstattung	1.743,26	1.820	2.520	2.520	2.520	2.520		
E 12	– Zuwendungen, Umlagen und sonstige Transferaufwendungen		248.096,69	276.000	332.250	317.050	326.850	336.050		54
	54144000	Zuweisungen und Zuschüsse für laufende Zwecke / an den öffentlichen Bereich / an die EU / an Zweckverbände	24.185,19	29.000	27.250	27.250	27.250	27.250		
	54190000	Zuweisungen und Zuschüsse für laufende Zwecke / an Sonstige	530,00	800	800	800	800	800		
	54310000	Gewerbesteuerumlage	10.485,68	7.000	14.400	14.650	15.300	15.750		
	54421000	Allgemeine Umlagen an Gemeindeverbände / Landkreise	114.981,00	129.500	160.450	151.850	156.950	161.800		
	54423000	Allgemeine Umlagen an Gemeindeverbände / Verbandsgemeinden	96.297,00	108.500	127.950	121.100	125.150	129.050		
	54424000	Umlage an Verbandsgemeinde für Revierförster	1.617,82	1.200	1.400	1.400	1.400	1.400		
E 13	– Aufwendungen der sozialen Sicherung		0,00	0	0	0	0	0		55
E 14	– Sonstige laufende Aufwendungen		15.833,54	6.400	6.400	6.400	6.400	6.400		56, 591
	56210000	Mieten, Pachten und Erbbauzinsen	40,00	40	40	40	40	40		
	56250000	Sachverständigen-, Gerichts- und ähnliche Aufwendungen	0,00	100	100	100	100	100		
	56310000	Büromaterial	249,84	300	300	300	300	300		
	56320000	Fachliteratur, Zeitschriften	0,00	100	100	100	100	100		
	56340000	Telefon, Datenübertragungskosten	317,78	750	750	750	750	750		
	56410000	Versicherungsbeiträge	849,06	1.010	1.010	1.010	1.010	1.010		
	56420000	Beiträge zu Wirtschaftsverbänden, Berufsvertretungen und Vereinen	2.378,48	2.800	2.800	2.800	2.800	2.800		
	56490000	Aufwendungen für sicherheitstechnische Betreuungen / Sonstiges	129,52	250	250	250	250	250		
	56510000	Verluste aus dem Abgang von Gegenständen des Anlagevermögens	0,33	0	0	0	0	0		
	56560000	Einstellungen und Zuschreibungen in die Sonderposten	11.649,00	0	0	0	0	0		
	56920000	Verfüungsmittel	0,00	50	50	50	50	50		



OG Krümmel

2024

lfd. Nr.	Ergebnishaushalt	Ergebnisse	Ansätze einschl. Nachträge	Ansätze	Planungsdaten	Planungsdaten	Planungsdaten	Rechen- vorschriften	Konto- nummer	
		2022	2023	2024	2025	2026	2027			
		in €								
	56930000 Repräsentationen	219,53	1.000	1.000	1.000	1.000	1.000			
E 15	<b>Summe der laufenden Aufwendungen aus Verwaltungstätigkeit</b>	<b>437.511,81</b>	<b>445.710</b>	<b>471.360</b>	<b>446.760</b>	<b>453.210</b>	<b>461.170</b>	Summe E 9 bis E 14		
E 16	<b>Laufendes Ergebnis aus Verwaltungstätigkeit</b>	<b>114.847,92</b>	<b>-33.925</b>	<b>-58.585</b>	<b>-8.085</b>	<b>-2.235</b>	<b>-2.295</b>	E 8 J. E 15		
E 17	+ Zinserträge und sonstige Finanzerträge	299,67	5.500	15.500	15.500	15.500	15.500		47	
	47200000 Zinsen aus Stundungen und Verrentungen	0,00	200	200	200	200	200			
	47210000 Zinsen aus Stundungen und Verrentungen (PK - Bereich)	-180,00	100	100	100	100	100			
	47920000 Vollverzinsung aus Gewerbesteuer (§ 233a AO)	-262,00	200	200	200	200	200			
	47990000 Sonstige Zinsen und ähnliche Erträge / Sonstige	741,67	5.000	15.000	15.000	15.000	15.000			
E 18	- Zinsaufwendungen und sonstige Finanzaufwendungen	5.284,48	200	200	200	200	200		57	
	57510000 Zinsaufwendungen und sonstige Finanzaufwendungen / an den inländischen Geldmarkt / an inländische Kreditinstitute	967,48	0	0	0	0	0			
	57910000 Sonstige Zinsen und sonstige Finanzaufwendungen / aus der Vollverzinsung der Gewerbesteuer (§ 233a AO)	4.317,00	200	200	200	200	200			
E 19	<b>Saldo der Zins- und sonstige Finanzerträge und -aufwendungen</b>	<b>-4.984,81</b>	<b>5.300</b>	<b>15.300</b>	<b>15.300</b>	<b>15.300</b>	<b>15.300</b>	E 17 J. E 18		
E 20	<b>Ordentliches Ergebnis</b>	<b>109.863,11</b>	<b>-28.625</b>	<b>-43.285</b>	<b>7.215</b>	<b>13.065</b>	<b>13.005</b>	E 16 + E 19		
E 21	<b>Außerordentliches Ergebnis</b>	<b>0,00</b>	<b>0</b>	<b>0</b>	<b>0</b>	<b>0</b>	<b>0</b>	499 J. 599		
E 22	<b>Saldo aus internen Leistungsbeziehungen</b>	<b>0,00</b>	<b>0</b>	<b>0</b>	<b>0</b>	<b>0</b>	<b>0</b>	481 J. 581		
E 23	<b>Jahresergebnis (Jahresüberschuss / Jahresfehlbetrag)</b>	<b>109.863,11</b>	<b>-28.625</b>	<b>-43.285</b>	<b>7.215</b>	<b>13.065</b>	<b>13.005</b>	Summe E 20 bis E 22		





OG Krümmel

# Gesamtfinanzhaushalt





lfd. Nr.	Finanzhaushalt	Ergebnisse	Ansätze einschl. Nachträge	Ansätze	Planungsdaten	Planungsdaten	Planungsdaten	Rechenvorschriften	Kontonummer
		2022	2023	2024	2025	2026	2027		
in €									
F 1	+ Steuern und ähnliche Abgaben	285.518,19	257.100	362.500	383.200	398.950	410.200		60
F 2	+ Zuwendungen, allgemeine Umlagen und sonstige Transfereinzahlungen	105.873,00	79.900	0	6.000	2.550	0		61
F 3	+ Einzahlungen der sozialen Sicherung	0,00	0	0	0	0	0		62
F 4	+ Öffentlich-rechtliche Leistungsentgelte	712,50	900	1.150	1.150	1.150	1.150		63
F 5	+ Privatrechtliche Leistungsentgelte	90.719,72	45.020	21.910	21.910	21.910	21.910		641
F 6	+ Kostenerstattungen und Kostenumlagen	211,14	100	100	100	100	100		642
F 7	+ Sonstige laufende Einzahlungen	24.599,08	6.915	6.115	6.115	6.115	6.115	651+652+66 J. 669	651-652, 660-668
<b>F 8</b>	<b>Summe der laufenden Einzahlungen aus Verwaltungstätigkeit</b>	<b>507.633,63</b>	<b>389.935</b>	<b>391.775</b>	<b>418.475</b>	<b>430.775</b>	<b>439.475</b>	Summe F 1 bis F 7	
F 9	- Personal- und Versorgungsauszahlungen	15.661,18	20.460	21.180	21.180	21.180	21.180		70-71
F 10	- Auszahlungen für Sach- und Dienstleistungen	92.763,29	97.310	67.490	58.540	58.540	58.540		72
F 12	- Zuwendungen, Umlagen und sonstige Transferauszahlungen	244.674,26	276.000	332.250	317.050	326.850	336.050		74
F 13	- Auszahlungen der sozialen Sicherung	0,00	0	0	0	0	0		75
F 14	- Sonstige laufende Auszahlungen	4.186,38	6.400	6.400	6.400	6.400	6.400	76 J. 7695	7600-7694, 7696-7699
<b>F 15</b>	<b>Summe der laufenden Auszahlungen aus Verwaltungstätigkeit</b>	<b>357.285,11</b>	<b>400.170</b>	<b>427.320</b>	<b>403.170</b>	<b>412.970</b>	<b>422.170</b>	Summe F 9 bis F 14	
<b>F 16</b>	<b>Saldo der laufenden Ein- und Auszahlungen aus Verwaltungstätigkeit</b>	<b>150.348,52</b>	<b>-10.235</b>	<b>-35.545</b>	<b>15.305</b>	<b>17.805</b>	<b>17.305</b>	F 8 J. F 15	
F 17	+ Zinseinzahlungen und sonstige Finanzeinzahlungen	-62,83	5.500	15.500	15.500	15.500	15.500		67
F 18	- Zinsauszahlungen und sonstige Finanzauszahlungen	5.284,48	200	200	200	200	200		77
<b>F 19</b>	<b>Saldo der Zins- und sonstigen Finanzein- und -auszahlungen</b>	<b>-5.347,31</b>	<b>5.300</b>	<b>15.300</b>	<b>15.300</b>	<b>15.300</b>	<b>15.300</b>	F 17 J. F 18	
<b>F 20</b>	<b>Saldo der ordentlichen Ein- und Auszahlungen</b>	<b>145.001,21</b>	<b>-4.935</b>	<b>-20.245</b>	<b>30.605</b>	<b>33.105</b>	<b>32.605</b>	F 16 + F 19	
F 21	Saldo der außerordentlichen Ein- und Auszahlungen	0,00	0	0	0	0	0	669 J. 7695	
F 22	Saldo der Ein- und Auszahlungen aus internen Leistungsbeziehungen	0,00	0	0	0	0	0	698 J. 798	
<b>F 23</b>	<b>Saldo der ordentlichen und außerordentlichen Ein- und Auszahlungen</b>	<b>145.001,21</b>	<b>-4.935</b>	<b>-20.245</b>	<b>30.605</b>	<b>33.105</b>	<b>32.605</b>	Summe F 20 bis F 22	
F 24	+ Einzahlungen aus Investitionszuwendungen	0,00	0	4.350	0	0	0		681
F 25	+ Einzahlungen aus Beiträgen und ähnlichen Entgelten	0,00	0	0	0	0	0		682-683
F 26	+ Sonstige Investitionseinzahlungen	0,00	0	0	0	0	0		684-689
<b>F 27</b>	<b>Summe der Einzahlungen aus Investitionstätigkeit</b>	<b>0,00</b>	<b>0</b>	<b>4.350</b>	<b>0</b>	<b>0</b>	<b>0</b>	Summe F 24 bis F 26	
F 28	- Auszahlungen für immaterielle Vermögensgegenstände	3.421,19	18.500	32.400	0	0	0		781, 784
F 29	- Auszahlungen für Sachanlagen	0,00	66.000	40.000	0	0	0		785
F 30	- Auszahlungen für Finanzanlagen	0,00	0	0	0	0	0		786
F 31	- Sonstige Investitionsauszahlungen	0,00	0	0	0	0	0		787-789
<b>F 32</b>	<b>Summe der Auszahlungen aus Investitionstätigkeit</b>	<b>3.421,19</b>	<b>84.500</b>	<b>72.400</b>	<b>0</b>	<b>0</b>	<b>0</b>	Summe F 28 bis F 31	
<b>F 33</b>	<b>Saldo der Ein- und Auszahlungen aus Investitionstätigkeit</b>	<b>-3.421,19</b>	<b>-84.500</b>	<b>-68.050</b>	<b>0</b>	<b>0</b>	<b>0</b>	F 27 J. F 32	
<b>F 34</b>	<b>Finanzmittelüberschuss/ -fehlbetrag</b>	<b>141.580,02</b>	<b>-89.435</b>	<b>-88.295</b>	<b>30.605</b>	<b>33.105</b>	<b>32.605</b>	F 23 + F 33	
F 35	+ Aufnahme von Investitionskrediten	0,00	0	0	0	0	0		691-692
F 36	- Tilgung von Investitionskrediten	0,00	0	0	0	0	0		791-792
<b>F 37</b>	<b>Saldo der Ein- und Auszahlungen aus Investitionskrediten</b>	<b>0,00</b>	<b>0</b>	<b>0</b>	<b>0</b>	<b>0</b>	<b>0</b>	F 35 J. F 36	
<b>F 38</b>	<b>Veränderung der Forderungen gegenüber der Verbandsgemeinden im Rahmen der Einheitskasse</b>	<b>-141.580,02</b>	<b>89.435</b>	<b>88.295</b>	<b>-30.605</b>	<b>-33.105</b>	<b>-32.605</b>	(695+696) J. (795+796)	
<b>F 39</b>	<b>Veränderung der Verbindlichkeiten gegenüber der Verbandsgemeinde im Rahmen der Einheitskasse</b>	<b>0,00</b>	<b>0</b>	<b>0</b>	<b>0</b>	<b>0</b>	<b>0</b>	(693+694) J. (793+794)	
<b>F 40</b>	<b>Saldo der Ein- und Auszahlungen aus Finanzierungstätigkeit</b>	<b>-141.580,02</b>	<b>89.435</b>	<b>88.295</b>	<b>-30.605</b>	<b>-33.105</b>	<b>-32.605</b>	Summe F 37 bis F 39	
<b>F 41</b>	<b>Saldo der durchlaufenden Gelder</b>	<b>-430,20</b>	<b>0</b>	<b>0</b>	<b>0</b>	<b>0</b>	<b>0</b>	699 J. 799	
<b>F 42</b>	<b>Verwendung Finanzmittelüberschuss / Deckung Finanzmittelfehlbetrag</b>	<b>-142.010,22</b>	<b>89.435</b>	<b>88.295</b>	<b>-30.605</b>	<b>-33.105</b>	<b>-32.605</b>	F 40 + F 41	



## OG Krümmel

lfd. Nr.	Finanzhaushalt	Ergebnisse	Ansätze einschl. Nachträge	Ansätze	Planungsdaten	Planungsdaten	Planungsdaten	Rechen- vorschriften	Konto- nummer
		2022	2023	2024	2025	2026	2027		
in €									
F 43	Veränderung der liquiden Mittel (einschließlich durchlaufender Gelder)	141.149,82	-89.435	-88.295	30.605	33.105	32.605	F 41 J. F 38	
F 44	nachrichtlich: Ausgleich Finanzhaushalt	145.001,21	-4.935	-20.245	30.605	33.105	32.605	F 23 J. F 36	
F 45	nachrichtlich: Mindest-Rückführung gemäß Tilgungsplan	0,00	0	0	0	0	0		





lfd. Nr.	Finanzhaushalt	Ergebnisse	Ansätze einschl. Nachträge	Ansätze	Planungsdaten	Planungsdaten	Planungsdaten	Rechen- vorschriften	Konto- nummer
		2022	2023	2024	2025	2026	2027		
in €									
F 1	<b>+ Steuern und ähnliche Abgaben</b>	285.518,19	257.100	362.500	383.200	398.950	410.200		60
	60110000 Grundsteuer A	2.142,44	2.400	2.400	2.400	2.400	2.400		
	60120000 Grundsteuer B	26.648,87	33.500	33.500	33.950	34.400	34.850		
	60130000 Gewerbesteuer	109.350,59	70.000	150.000	158.850	166.150	170.950		
	60210000 Gemeindeanteil an der Einkommensteuer	126.324,96	128.800	154.000	164.000	171.000	177.000		
	60220000 Gemeindeanteil an der Umsatzsteuer	6.656,02	6.500	5.500	6.000	6.000	6.000		
	60330000 Hundesteuer	1.023,33	1.000	1.000	1.000	1.000	1.000		
	60521000 Familienleistungsausgleich	13.371,98	14.900	16.100	17.000	18.000	18.000		
F 2	<b>+ Zuwendungen, allgemeine Umlagen und sonstige Transfereinzahlungen</b>	105.873,00	79.900	0	6.000	2.550	0		61
	61111000 Schlüsselzuweisung A	78.989,00	69.150	0	6.000	2.550	0		
	61112000 Schlüsselzuweisung B1	0,00	5.150	0	0	0	0		
	61442000 Zuweisungen und Zuschüsse für laufende Zwecke / vom öffentlichen Bereich / von der EU / vom Land	26.884,00	5.600	0	0	0	0		
F 3	<b>+ Einzahlungen der sozialen Sicherung</b>	0,00	0	0	0	0	0		62
F 4	<b>+ Öffentlich-rechtliche Leistungsentgelte</b>	712,50	900	1.150	1.150	1.150	1.150		63
	63190000 Verwaltungsgebühren einschließlich Erstattung von Auslagen / Sonstige	75,00	150	150	150	150	150		
	63210000 Entgelte für die Benutzung von öffentlichen Einrichtungen und für wirtschaftliche Dienstleistungen	637,50	750	1.000	1.000	1.000	1.000		
F 5	<b>+ Privatrechtliche Leistungsentgelte</b>	90.719,72	45.020	21.910	21.910	21.910	21.910		641
	64110000 Einzahlungen aus Verkäufen von Vorräten	85.803,02	40.100	17.230	17.230	17.230	17.230		
	64120000 Mieten und Pachten	4.916,70	4.920	4.680	4.680	4.680	4.680		
F 6	<b>+ Kostenerstattungen und Kostenumlagen</b>	211,14	100	100	100	100	100		642
	64242000 Kostenerstattungen, Kostenumlagen / vom öffentlichen Bereich / von der EU / vom Land	0,00	100	100	100	100	100		
	64243000 Kostenerstattungen, Kostenumlagen / vom öffentlichen Bereich / von der EU / von Gemeinden und Gemeindeverbänden	211,14	0	0	0	0	0		
F 7	<b>+ Sonstige laufende Einzahlungen</b>	24.599,08	6.915	6.115	6.115	6.115	6.115	651+652+66.J. 669	651-652. 660-668
	66112000 Einzahlungen aus der Veräußerung von Grundstücken und Gebäuden	5.700,00	0	0	0	0	0		
	66250000 Konzessionsabgaben	6.074,08	6.200	5.400	5.400	5.400	5.400		
	66290000 Weitere sonstige laufende Einzahlungen / Sonstige	12.825,00	715	715	715	715	715		
F 8	<b>Summe der laufenden Einzahlungen aus Verwaltungstätigkeit</b>	<b>507.633,63</b>	<b>389.935</b>	<b>391.775</b>	<b>418.475</b>	<b>430.775</b>	<b>439.475</b>	Summe F 1 bis F 7	
F 9	<b>- Personal- und Versorgungsauszahlungen</b>	15.661,18	20.460	21.180	21.180	21.180	21.180		70-71
	70110000 Bürgermeister	8.460,00	9.000	9.400	9.400	9.400	9.400		
	70120000 Beigeordnete	397,26	1.000	1.000	1.000	1.000	1.000		
	70140000 Rats- und Ausschussmitglieder	332,90	600	600	600	600	600		
	70221000 Vergütungen	2.534,66	4.500	4.500	4.500	4.500	4.500		
	70222000 Leistungszulagen	21,11	50	50	50	50	50		
	70320000 Beiträge zu Versorgungskassen / Arbeitnehmer	191,69	390	390	390	390	390		
	70420000 Beiträge zur gesetzlichen Sozialversicherung / Arbeitnehmer	723,17	1.250	1.250	1.250	1.250	1.250		
	70490000 Beiträge zur gesetzlichen Sozialversicherung / Sonstige	1.398,40	1.600	1.700	1.700	1.700	1.700		
	70900000 Pauschalierte Lohnsteuer (auch Zahlungen über Knappschaft)	149,99	370	390	390	390	390		
	71130000 Versorgungsauszahlungen / ehrenamtlich Tätige	1.452,00	1.700	1.900	1.900	1.900	1.900		
F 10	<b>- Auszahlungen für Sach- und Dienstleistungen</b>	92.763,29	97.310	67.490	58.540	58.540	58.540		72
	72200000 Auszahlungen für Energie / Wasser / Abwasser / Abfall	14.003,10	32.150	24.200	24.200	24.200	24.200		
	72310000 Unterhaltung der Grundstücke, Außenanlagen, Gebäude und Gebäudeeinrichtungen	1.647,42	14.010	22.010	12.010	12.010	12.010		
	72338000 Straßen, Wege, Plätze und Verkehrslenkungsanlagen	733,64	200	200	200	200	200		
	72350000 Fahrzeugunterhaltung	0,00	0	500	500	500	500		
	72380000 Geringwertige Geräte, Ausstattungs-, Ausrüstungs- und sonstige Gebrauchsgegenstände	501,64	200	200	200	200	200		
	72490000 Weitere Verwaltungs- und Betriebsauszahlungen / sonstige Auszahlungen für Sachleistungen	33.851,66	1.200	1.200	1.200	1.200	1.200		



lfd. Nr.	Finanzhaushalt	Ergebnisse	Ansätze einschl. Nachträge	Ansätze	Planungsdaten	Planungsdaten	Planungsdaten	Rechen- vorschriften	Konto- nummer
		2022	2023	2024	2025	2026	2027		
		in €							
	72543000 Kostenerstattungen / an den öffentlichen Bereich / an die EU / an die Gemeinden und Gemeindeverbände	7.084,68	6.800	7.050	7.050	7.050	7.050		
	72544000 Kostenerstattungen / an den öffentlichen Bereich / an die EU / an Zweckverbände	4.460,64	3.400	3.600	3.600	3.600	3.600		
	72910000 Sonstige Auszahlungen für Sachleistungen	30.480,51	39.350	8.530	9.580	9.580	9.580		
F 12	- Zuwendungen, Umlagen und sonstige Transferauszahlungen	244.674,26	276.000	332.250	317.050	326.850	336.050		74
	74144000 Zuweisungen und Zuschüsse für laufende Zwecke / an den öffentlichen Bereich / an die EU / an Zweckverbände	24.185,19	29.000	27.250	27.250	27.250	27.250		
	74190000 Zuweisungen und Zuschüsse für laufende Zwecke / Sonstige	630,00	800	800	800	800	800		
	74310000 Gewerbesteuerumlage	8.581,07	7.000	14.400	14.650	15.300	15.750		
	74421000 Allgemeine Umlagen an Gemeindeverbände / Landkreise	114.981,00	129.500	160.450	151.850	156.950	161.800		
	74423000 Allgemeine Umlagen an Gemeindeverbände / Verbandsgemeinden	96.297,00	109.700	129.350	122.500	126.550	130.450		
F 13	- Auszahlungen der sozialen Sicherung	0,00	0	0	0	0	0		75
F 14	- Sonstige laufende Auszahlungen	4.186,38	6.400	6.400	6.400	6.400	6.400	76 J. 7695	7600-7694, 7696-7699
	76210000 Mieten, Pachten und Erbbauzinsen	40,00	40	40	40	40	40		
	76250000 Sachverständigen-, Gerichts- und ähnliche Auszahlungen	0,00	100	100	100	100	100		
	76310000 Büromaterial	249,84	300	300	300	300	300		
	76320000 Fachliteratur, Zeitschriften	0,00	100	100	100	100	100		
	76340000 Telefon, Datenübertragungskosten	295,17	750	750	750	750	750		
	76410000 Versicherungsbeiträge	849,06	1.010	1.010	1.010	1.010	1.010		
	76420000 Beiträge zu Wirtschaftsverbänden, Berufsvertretungen und Vereinen	2.435,62	2.800	2.800	2.800	2.800	2.800		
	76490000 Auszahlungen für Beiträge, Versicherungen und Sonstiges / Sonstige	97,16	250	250	250	250	250		
	76920000 Verfügungsmittel	0,00	50	50	50	50	50		
	76930000 Repräsentationen	219,53	1.000	1.000	1.000	1.000	1.000		
F 15	<b>Summe der laufenden Auszahlungen aus Verwaltungstätigkeit</b>	<b>357.285,11</b>	<b>400.170</b>	<b>427.320</b>	<b>403.170</b>	<b>412.970</b>	<b>422.170</b>	Summe F9 bis F 14	
F 16	<b>Saldo der laufenden Ein- und Auszahlungen aus Verwaltungstätigkeit</b>	<b>150.348,52</b>	<b>-10.235</b>	<b>-35.545</b>	<b>15.305</b>	<b>17.805</b>	<b>17.305</b>	F 8 J. F 15	
F 17	+ Zinseinzahlungen und sonstige Finanzeinzahlungen	-62,83	5.500	15.500	15.500	15.500	15.500		67
	67200000 Zinsen aus Stundungen und Verrentungen	-180,00	300	300	300	300	300		
	67920000 Vollverzinsung aus Gewerbesteuer (§ 233a AO)	-262,00	200	200	200	200	200		
	67990000 Sonstige Zinsen und ähnliche Einzahlungen / Sonstige	379,17	5.000	15.000	15.000	15.000	15.000		
F 18	- Zinsauszahlungen und sonstige Finanzauszahlungen	5.284,48	200	200	200	200	200		77
	77510000 Zinsauszahlungen und sonstige Finanzauszahlungen / an den inländischen Geldmarkt / an inländische Kreditinstitute	967,48	0	0	0	0	0		
	77910000 Sonstige Zinsauszahlungen und sonstige Finanzauszahlungen / aus der Vollverzinsung der Gewerbesteuer (§ 233a AO)	4.317,00	200	200	200	200	200		
F 19	<b>Saldo der Zins- und sonstigen Finanzein- und -auszahlungen</b>	<b>-5.347,31</b>	<b>5.300</b>	<b>15.300</b>	<b>15.300</b>	<b>15.300</b>	<b>15.300</b>	F 17 J. F 18	
F 20	<b>Saldo der ordentlichen Ein- und Auszahlungen</b>	<b>145.001,21</b>	<b>-4.935</b>	<b>-20.245</b>	<b>30.605</b>	<b>33.105</b>	<b>32.605</b>	F 16 + F 19	
F 21	<b>Saldo der außerordentlichen Ein- und Auszahlungen</b>	<b>0,00</b>	<b>0</b>	<b>0</b>	<b>0</b>	<b>0</b>	<b>0</b>	669 J. 7695	
F 22	<b>Saldo der Ein- und Auszahlungen aus internen Leistungsbeziehungen</b>	<b>0,00</b>	<b>0</b>	<b>0</b>	<b>0</b>	<b>0</b>	<b>0</b>	698 J. 798	
F 23	<b>Saldo der ordentlichen und außerordentlichen Ein- und Auszahlungen</b>	<b>145.001,21</b>	<b>-4.935</b>	<b>-20.245</b>	<b>30.605</b>	<b>33.105</b>	<b>32.605</b>	Summe F 20 bis F 22	
F 24	+ Einzahlungen aus Investitionszuwendungen	0,00	0	4.350	0	0	0		681



OG Krümmel

lfd. Nr.	Finanzhaushalt	Ergebnisse	Ansätze einschl. Nachträge	Ansätze	Planungsdaten	Planungsdaten	Planungsdaten	Rechen- vorschriften	Konto- nummer
		2022	2023	2024	2025	2026	2027		
		in €							
	68142000 Investitionszuwendungen / vom öffentlichen Bereich / von der EU / vom Land	0,00	0	4.350	0	0	0		
	68160000 Anzahlungen auf Investitionszuwendungen	0,00	0	0	0	0	0		
F 25	+ Einzahlungen aus Beiträgen und ähnlichen Entgelten	0,00	0	0	0	0	0		684-683
	68250000 Beiträge und ähnliche Entgelte / vom privaten Bereich	0,00	0	0	0	0	0		
F 26	+ Sonstige Investitionseinzahlungen	0,00	0	0	0	0	0		684-689
F 27	<b>Summe der Einzahlungen aus Investitionstätigkeit</b>	<b>0,00</b>	<b>0</b>	<b>4.350</b>	<b>0</b>	<b>0</b>	<b>0</b>	Summe F 24 bis F 26	
F 28	- Auszahlungen für immaterielle Vermögensgegenstände	3.421,19	18.500	32.400	0	0	0		781, 784
	78420000 Auszahlungen für Investitionszuschüsse Nutzungsberechtigter	3.421,19	18.500	32.400	0	0	0		
F 29	- Auszahlungen für Sachanlagen	0,00	66.000	40.000	0	0	0		785
	78570000 Auszahlungen für Betriebs- und Geschäftsausstattung, Pflanzen und Tiere und geringwertige Vermögensgegenstände	0,00	6.000	5.000	0	0	0		
	78590000 Auszahlungen für Anlagen im Bau und für geleistete Anzahlungen	0,00	60.000	35.000	0	0	0		
F 30	- Auszahlungen für Finanzanlagen	0,00	0	0	0	0	0		786
F 31	- Sonstige Investitionsauszahlungen	0,00	0	0	0	0	0		787-789
F 32	<b>Summe der Auszahlungen aus Investitionstätigkeit</b>	<b>3.421,19</b>	<b>84.500</b>	<b>72.400</b>	<b>0</b>	<b>0</b>	<b>0</b>	Summe F 28 bis F 31	
F 33	<b>Saldo der Ein- und Auszahlungen aus Investitionstätigkeit</b>	<b>-3.421,19</b>	<b>-84.500</b>	<b>-68.050</b>	<b>0</b>	<b>0</b>	<b>0</b>	F 27 ./. F 32	
F 34	<b>Finanzmittelüberschuss/ -fehlbetrag</b>	<b>141.580,02</b>	<b>-89.435</b>	<b>-88.295</b>	<b>30.605</b>	<b>33.105</b>	<b>32.605</b>	F 23 + F 33	
F 35	+ Aufnahme von Investitionskrediten	0,00	0	0	0	0	0		691-692
F 36	- Tilgung von Investitionskrediten	0,00	0	0	0	0	0		791-792
F 37	<b>Saldo der Ein- und Auszahlungen aus Investitionskrediten</b>	<b>0,00</b>	<b>0</b>	<b>0</b>	<b>0</b>	<b>0</b>	<b>0</b>	F 35 ./. F 36	
F 38	<b>Veränderung der Forderungen gegenüber der Verbandsgemeinden im Rahmen der Einheitskasse</b>	<b>-141.580,02</b>	<b>89.435</b>	<b>88.295</b>	<b>-30.605</b>	<b>-33.105</b>	<b>-32.605</b>	(695+696) ./. (795+796)	
F 39	<b>Veränderung der Verbindlichkeiten gegenüber der Verbandsgemeinde im Rahmen der Einheitskasse</b>	<b>0,00</b>	<b>0</b>	<b>0</b>	<b>0</b>	<b>0</b>	<b>0</b>	(693+694) ./. (793+794)	
F 40	<b>Saldo der Ein- und Auszahlungen aus Finanzierungstätigkeit</b>	<b>-141.580,02</b>	<b>89.435</b>	<b>88.295</b>	<b>-30.605</b>	<b>-33.105</b>	<b>-32.605</b>	Summe F 37 bis F 39	
F 41	<b>Saldo der durchlaufenden Gelder</b>	<b>-430,20</b>	<b>0</b>	<b>0</b>	<b>0</b>	<b>0</b>	<b>0</b>	699 ./. 799	
F 42	<b>Verwendung Finanzmittelüberschuss / Deckung Finanzmittelfehlbetrag</b>	<b>-142.010,22</b>	<b>89.435</b>	<b>88.295</b>	<b>-30.605</b>	<b>-33.105</b>	<b>-32.605</b>	F 40 + F 41	
F 43	<b>Veränderung der liquiden Mittel (einschließlich durchlaufender Gelder)</b>	<b>141.149,82</b>	<b>-89.435</b>	<b>-88.295</b>	<b>30.605</b>	<b>33.105</b>	<b>32.605</b>	F 41 ./. F 38	
F 44	nachrichtlich: <b>Ausgleich Finanzhaushalt</b>	<b>145.001,21</b>	<b>-4.935</b>	<b>-20.245</b>	<b>30.605</b>	<b>33.105</b>	<b>32.605</b>	F 23 ./. F 36	
F 45	nachrichtlich: Mindest-Rückführung gemäß Tilgungsplan	0,00	0	0	0	0	0		





OG Krümmel

2024

# Teilergebnishaushalt

# Teilfinanzhaushalt





Teilhaushalt 01 Zentrale Verwaltung

Teilhaushalt (01 Zentrale Verwaltung) verantwortlich Frau/Herr								Erläuterung	
lfd. Nr.	Teilfgebnishaushalt	Ergebnisse	Ansätze einschl. Nachträge	Ansätze	Planungsdaten	Planungsdaten	Planungsdaten	Rechen- vorschriften	Konto- nummer
		2022	2023	2024	2025	2026	2027		
in €									
E 1	+ Steuern und ähnliche Abgaben	0,00	0	0	0	0	0		40
E 2	+ Zuwendungen, allgemeine Umlagen und sonstige Transfererträge	2.000,00	0	0	0	0	0		41
E 3	+ Erträge der sozialen Sicherung	0,00	0	0	0	0	0		42
E 4	+ Öffentlich-rechtliche Leistungsentgelte	0,00	50	50	50	50	50		43
E 5	+ Privatrechtliche Leistungsentgelte	23.456,70	650	650	650	650	650		441, 443, 444, 445
E 6	+ Kostenerstattungen und Kostenumlagen	0,00	100	100	100	100	100		442
E 7	+ Sonstige laufende Erträge	38.435,71	1.265	1.265	1.265	1.265	1.265		451-452, 46
<b>E 8</b>	<b>Summe der laufenden Erträge aus Verwaltungstätigkeit</b>	<b>63.892,41</b>	<b>2.065</b>	<b>2.065</b>	<b>2.065</b>	<b>2.065</b>	<b>2.065</b>	Summe E 1 bis E 7	
E 9	– Personal- und Versorgungsaufwendungen	34.470,84	18.580	19.500	19.500	19.500	19.500		50-51
E 10	– Aufwendungen für Sach- und Dienstleistungen	35.016,85	2.550	3.050	3.050	3.050	3.050		52
E 11	– Abschreibungen	0,00	0	1.700	1.700	1.700	1.700		53
E 12	– Zuwendungen, Umlagen und sonstige Transferaufwendungen	530,00	800	800	800	800	800		54
E 13	– Aufwendungen der sozialen Sicherung	0,00	0	0	0	0	0		55
E 14	– Sonstige laufende Aufwendungen	2.030,71	3.910	3.910	3.910	3.910	3.910		56
<b>E 15</b>	<b>Summe der laufenden Aufwendungen aus Verwaltungstätigkeit</b>	<b>72.048,40</b>	<b>25.840</b>	<b>28.960</b>	<b>28.960</b>	<b>28.960</b>	<b>28.960</b>	Summe E 9 bis E 14	
<b>E 16</b>	<b>Laufendes Ergebnis aus Verwaltungstätigkeit</b>	<b>-8.155,99</b>	<b>-23.775</b>	<b>-26.895</b>	<b>-26.895</b>	<b>-26.895</b>	<b>-26.895</b>	E 8 .J. E 15	
E 17	+ Zinserträge und sonstige Finanzerträge	0,00	0	0	0	0	0		47
E 18	– Zinsaufwendungen und sonstige Finanzaufwendungen	0,00	0	0	0	0	0	E 17 .J. E 18	57
<b>E 19</b>	<b>Saldo der Zins- und sonstigen Finanzerträge und -aufwendungen</b>	<b>0,00</b>	<b>0</b>	<b>0</b>	<b>0</b>	<b>0</b>	<b>0</b>		
<b>E 20</b>	<b>Ordentliches Ergebnis</b>	<b>-8.155,99</b>	<b>-23.775</b>	<b>-26.895</b>	<b>-26.895</b>	<b>-26.895</b>	<b>-26.895</b>	E 16 + E 19	
<b>E 21</b>	<b>Außerordentliches Ergebnis</b>	<b>0,00</b>	<b>0</b>	<b>0</b>	<b>0</b>	<b>0</b>	<b>0</b>	499 .J. 599	
<b>E 22</b>	<b>Saldo aus internen Leistungsbeziehungen</b>	<b>0,00</b>	<b>0</b>	<b>0</b>	<b>0</b>	<b>0</b>	<b>0</b>	481 .J. 581	
<b>E 23</b>	<b>Jahresergebnis (Jahresüberschuss /Jahresfehlbetrag)</b>	<b>-8.155,99</b>	<b>-23.775</b>	<b>-26.895</b>	<b>-26.895</b>	<b>-26.895</b>	<b>-26.895</b>	Summe E 20 bis E 22	



Teilhaushalt 01 Zentrale Verwaltung

Teilhaushalt (01 Zentrale Verwaltung) verantwortlich Frau/Herr								Erläuterung	
lfd. Nr.	Teilfinanzhaushalt	Ergebnisse	Ansätze einschl. Nachträge	Ansätze	Planungsdaten	Planungsdaten	Planungsdaten	Rechen- vorschriften	Konto- nummer
		2022	2023	2024	2025	2026	2027		
in €									
F 23	<b>Saldo der ordentlichen und außerordentlichen Ein- und Auszahlungen</b>	<b>-6.479,98</b>	<b>-21.575</b>	<b>-22.795</b>	<b>-22.795</b>	<b>-22.795</b>	<b>-22.795</b>	Summe F 20 bis F 22	
F 24	+ Einzahlungen aus Investitionszuwendungen	0,00	0	0	0	0	0		681
F 25	+ Einzahlungen aus Beiträgen und ähnlichen Entgelten	0,00	0	0	0	0	0		682-683
F 26	+ Sonstige Investitionseinzahlungen	0,00	0	0	0	0	0		684-689
F 27	<b>Summe der Einzahlungen aus Investitionstätigkeit</b>	<b>0,00</b>	<b>0</b>	<b>0</b>	<b>0</b>	<b>0</b>	<b>0</b>	Summe F 24 bis F 26	
F 28	- Auszahlungen für immaterielle Vermögensgegenstände	0,00	0	0	0	0	0		781, 784
F 29	- Auszahlungen für Sachanlagen	0,00	6.000	2.000	0	0	0		785
F 30	- Auszahlungen für Finanzanlagen	0,00	0	0	0	0	0		786
F 31	- Sonstige Investitionsauszahlungen	0,00	0	0	0	0	0		787-789
F 32	<b>Summe der Auszahlungen aus Investitionstätigkeit</b>	<b>0,00</b>	<b>6.000</b>	<b>2.000</b>	<b>0</b>	<b>0</b>	<b>0</b>	Summe F 28 bis F 31	
F 33	<b>Saldo der Ein- und Auszahlungen aus Investitionstätigkeit</b>	<b>0,00</b>	<b>-6.000</b>	<b>-2.000</b>	<b>0</b>	<b>0</b>	<b>0</b>	F 27 ./. F 32	
F 34	<b>Finanzmittelüberschuss/ Finanzmittelfehlbetrag</b>	<b>-6.479,98</b>	<b>-27.575</b>	<b>-24.795</b>	<b>-22.795</b>	<b>-22.795</b>	<b>-22.795</b>	F 23 + F 33	
F 35	+ Aufnahme von Investitionskrediten	0,00	0	0	0	0	0		691-692
F 36	- Tilgung von Investitionskrediten	0,00	0	0	0	0	0		791-792
F 37	<b>Saldo der Ein- und Auszahlungen aus Investitionskrediten</b>	<b>0,00</b>	<b>0</b>	<b>0</b>	<b>0</b>	<b>0</b>	<b>0</b>	F 35 ./. F 36	
F 38	<b>Veränderung der liquiden Mittel (ohne durchlaufende Gelder)</b>	<b>0,00</b>	<b>0</b>	<b>0</b>	<b>0</b>	<b>0</b>	<b>0</b>	(695+696) ./. (795+796)	
F 39	<b>Saldo der Ein- und Auszahlungen aus Krediten zur Liquiditätssicherung</b>	<b>0,00</b>	<b>0</b>	<b>0</b>	<b>0</b>	<b>0</b>	<b>0</b>	(693+694) ./. (795+794)	
F 40	<b>Saldo der Ein- und Auszahlungen aus Finanzierungstätigkeit</b>	<b>0,00</b>	<b>0</b>	<b>0</b>	<b>0</b>	<b>0</b>	<b>0</b>	Summe F 37 bis F 39	





Teilhaushalt 02 Einrichtungen für Kinder und Jugend, Sportstätten

Teilhaushalt (02 Einrichtungen für Kinder und Jugend, Sportstätten ) verantwortlich Frau/Herr								Erläuterung	
lfd. Nr.	Teilfgebnishaushalt	Ergebnisse	Ansätze einschl. Nachträge 2023	Ansätze 2024	Planungsdaten 2025	Planungsdaten 2026	Planungsdaten 2027	Rechen- vorschriften	Konto- nummer
		in €							
E 1	+ Steuern und ähnliche Abgaben	0,00	0	0	0	0	0		40
E 2	+ Zuwendungen, allgemeine Umlagen und sonstige Transfererträge	361,84	400	400	0	0	0		41
E 3	+ Erträge der sozialen Sicherung	0,00	0	0	0	0	0		42
E 4	+ Öffentlich-rechtliche Leistungsentgelte	0,00	0	0	0	0	0		43
E 5	+ Privatrechtliche Leistungsentgelte	0,00	0	0	0	0	0		441, 443, 444, 445
E 6	+ Kostenerstattungen und Kostenumlagen	0,00	0	0	0	0	0		442
E 7	+ Sonstige laufende Erträge	0,00	0	0	0	0	0		451-452, 46
<b>E 8</b>	<b>Summe der laufenden Erträge aus Verwaltungstätigkeit</b>	<b>361,84</b>	<b>400</b>	<b>400</b>	<b>0</b>	<b>0</b>	<b>0</b>	Summe E 1 bis E 7	
E 9	– Personal- und Versorgungsaufwendungen	999,77	2.070	2.070	2.070	2.070	2.070		50-51
E 10	– Aufwendungen für Sach- und Dienstleistungen	181,37	1.000	1.000	1.000	1.000	1.000		52
E 11	– Abschreibungen	3.345,71	2.350	1.650	1.650	1.600	1.550		53
E 12	– Zuwendungen, Umlagen und sonstige Transferaufwendungen	24.185,19	29.000	27.250	27.250	27.250	27.250		54
E 13	– Aufwendungen der sozialen Sicherung	0,00	0	0	0	0	0		55
E 14	– Sonstige laufende Aufwendungen	0,00	0	0	0	0	0		56
<b>E 15</b>	<b>Summe der laufenden Aufwendungen aus Verwaltungstätigkeit</b>	<b>28.712,04</b>	<b>34.420</b>	<b>31.970</b>	<b>31.970</b>	<b>31.920</b>	<b>31.870</b>	Summe E 9 bis E 14	
<b>E 16</b>	<b>Laufendes Ergebnis aus Verwaltungstätigkeit</b>	<b>-28.350,20</b>	<b>-34.020</b>	<b>-31.570</b>	<b>-31.970</b>	<b>-31.920</b>	<b>-31.870</b>	E 8 .J. E 15	
E 17	+ Zinserträge und sonstige Finanzerträge	0,00	0	0	0	0	0		47
E 18	– Zinsaufwendungen und sonstige Finanzaufwendungen	0,00	0	0	0	0	0	E 17 .J. E 18	57
<b>E 19</b>	<b>Saldo der Zins- und sonstigen Finanzerträge und -aufwendungen</b>	<b>0,00</b>	<b>0</b>	<b>0</b>	<b>0</b>	<b>0</b>	<b>0</b>		
<b>E 20</b>	<b>Ordentliches Ergebnis</b>	<b>-28.350,20</b>	<b>-34.020</b>	<b>-31.570</b>	<b>-31.970</b>	<b>-31.920</b>	<b>-31.870</b>	E 16 + E 19	
<b>E 21</b>	<b>Außerordentliches Ergebnis</b>	<b>0,00</b>	<b>0</b>	<b>0</b>	<b>0</b>	<b>0</b>	<b>0</b>	499 .J. 599	
<b>E 22</b>	<b>Saldo aus internen Leistungsbeziehungen</b>	<b>0,00</b>	<b>0</b>	<b>0</b>	<b>0</b>	<b>0</b>	<b>0</b>	481 .J. 581	
<b>E 23</b>	<b>Jahresergebnis (Jahresüberschuss /Jahresfehlbetrag)</b>	<b>-28.350,20</b>	<b>-34.020</b>	<b>-31.570</b>	<b>-31.970</b>	<b>-31.920</b>	<b>-31.870</b>	Summe E 20 bis E 22	



Teilhaushalt 02 Einrichtungen für Kinder und Jugend, Sportstätten

Teilhaushalt (02 Einrichtungen für Kinder und Jugend, Sportstätten) verantwortlich Frau/Herr								Erläuterung	
lfd. Nr.	Teilfinanzhaushalt	Ergebnisse	Ansätze einschl. Nachträge	Ansätze	Planungsdaten	Planungsdaten	Planungsdaten	Rechen- vorschriften	Konto- nummer
		2022	2023	2024	2025	2026	2027		
in €									
F 23	<b>Saldo der ordentlichen und außerordentlichen Ein- und Auszahlungen</b>	<b>-25.366,33</b>	<b>-32.070</b>	<b>-30.320</b>	<b>-30.320</b>	<b>-30.320</b>	<b>-30.320</b>	Summe F 20 bis F 22	
F 24	+ Einzahlungen aus Investitionszuwendungen	0,00	0	0	0	0	0		681
F 25	+ Einzahlungen aus Beiträgen und ähnlichen Entgelten	0,00	0	0	0	0	0		682-683
F 26	+ Sonstige Investitionseinzahlungen	0,00	0	0	0	0	0		684-689
F 27	<b>Summe der Einzahlungen aus Investitionstätigkeit</b>	<b>0,00</b>	<b>0</b>	<b>0</b>	<b>0</b>	<b>0</b>	<b>0</b>	Summe F 24 bis F 26	
F 28	- Auszahlungen für immaterielle Vermögensgegenstände	3.421,19	16.600	30.500	0	0	0		781, 784
F 29	- Auszahlungen für Sachanlagen	0,00	0	3.000	0	0	0		785
F 30	- Auszahlungen für Finanzanlagen	0,00	0	0	0	0	0		786
F 31	- Sonstige Investitionsauszahlungen	0,00	0	0	0	0	0		787-789
F 32	<b>Summe der Auszahlungen aus Investitionstätigkeit</b>	<b>3.421,19</b>	<b>16.600</b>	<b>33.500</b>	<b>0</b>	<b>0</b>	<b>0</b>	Summe F 28 bis F 31	
F 33	<b>Saldo der Ein- und Auszahlungen aus Investitionstätigkeit</b>	<b>-3.421,19</b>	<b>-16.600</b>	<b>-33.500</b>	<b>0</b>	<b>0</b>	<b>0</b>	F 27 ./. F 32	
F 34	<b>Finanzmittelüberschuss/ Finanzmittelfehlbetrag</b>	<b>-28.787,52</b>	<b>-48.670</b>	<b>-63.820</b>	<b>-30.320</b>	<b>-30.320</b>	<b>-30.320</b>	F 23 + F 33	
F 35	+ Aufnahme von Investitionskrediten	0,00	0	0	0	0	0		691-692
F 36	- Tilgung von Investitionskrediten	0,00	0	0	0	0	0		791-792
F 37	<b>Saldo der Ein- und Auszahlungen aus Investitionskrediten</b>	<b>0,00</b>	<b>0</b>	<b>0</b>	<b>0</b>	<b>0</b>	<b>0</b>	F 35 ./. F 36	
F 38	<b>Veränderung der liquiden Mittel (ohne durchlaufende Gelder)</b>	<b>0,00</b>	<b>0</b>	<b>0</b>	<b>0</b>	<b>0</b>	<b>0</b>	(695+696) ./. (795+796)	
F 39	<b>Saldo der Ein- und Auszahlungen aus Krediten zur Liquiditätssicherung</b>	<b>0,00</b>	<b>0</b>	<b>0</b>	<b>0</b>	<b>0</b>	<b>0</b>	(693+694) ./. (795+794)	
F 40	<b>Saldo der Ein- und Auszahlungen aus Finanzierungstätigkeit</b>	<b>0,00</b>	<b>0</b>	<b>0</b>	<b>0</b>	<b>0</b>	<b>0</b>	Summe F 37 bis F 39	



Teilhaushalt 03 Kommunale Einrichtungen

Teilhaushalt (03 Kommunale Einrichtungen ) verantwortlich Frau/Herr								Erläuterung	
lfd. Nr.	Teilfgebnishaushalt	Ergebnisse	Ansätze einschl. Nachträge 2023	Ansätze 2024	Planungsdaten 2025	Planungsdaten 2026	Planungsdaten 2027	Rechen- vorschriften	Konto- nummer
		in €							
E 1	+ Steuern und ähnliche Abgaben	0,00	0	0	0	0	0		40
E 2	+ Zuwendungen, allgemeine Umlagen und sonstige Transfererträge	32.945,17	13.050	6.600	6.200	6.200	5.400		41
E 3	+ Erträge der sozialen Sicherung	0,00	0	0	0	0	0		42
E 4	+ Öffentlich-rechtliche Leistungsentgelte	14.397,79	14.250	14.500	14.500	14.500	14.500		43
E 5	+ Privatrechtliche Leistungsentgelte	65.268,90	42.370	19.360	19.360	19.360	19.360		441, 443, 444, 445
E 6	+ Kostenerstattungen und Kostenumlagen	74,37	0	0	0	0	0		442
E 7	+ Sonstige laufende Erträge	11.344,00	6.250	5.450	5.450	5.450	5.450		451-452, 46
<b>E 8</b>	<b>Summe der laufenden Erträge aus Verwaltungstätigkeit</b>	<b>124.030,23</b>	<b>75.920</b>	<b>45.910</b>	<b>45.510</b>	<b>45.510</b>	<b>44.710</b>	Summe E 1 bis E 7	
E 9	- Personal- und Versorgungsaufwendungen	1.904,93	2.610	2.610	2.610	2.610	2.610		50-51
E 10	- Aufwendungen für Sach- und Dienstleistungen	57.626,40	93.760	63.440	54.490	54.490	54.490		52
E 11	- Abschreibungen	40.035,71	40.390	37.690	37.240	33.940	32.750		53
E 12	- Zuwendungen, Umlagen und sonstige Transferaufwendungen	1.617,82	1.200	1.400	1.400	1.400	1.400		54
E 13	- Aufwendungen der sozialen Sicherung	0,00	0	0	0	0	0		55
E 14	- Sonstige laufende Aufwendungen	2.153,83	2.490	2.490	2.490	2.490	2.490		56
<b>E 15</b>	<b>Summe der laufenden Aufwendungen aus Verwaltungstätigkeit</b>	<b>103.338,69</b>	<b>140.450</b>	<b>107.630</b>	<b>98.230</b>	<b>94.930</b>	<b>93.740</b>	Summe E 9 bis E 14	
<b>E 16</b>	<b>Laufendes Ergebnis aus Verwaltungstätigkeit</b>	<b>20.691,54</b>	<b>-64.530</b>	<b>-61.720</b>	<b>-52.720</b>	<b>-49.420</b>	<b>-49.030</b>	E 8 .J. E 15	
E 17	+ Zinserträge und sonstige Finanzerträge	0,00	0	0	0	0	0		47
E 18	- Zinsaufwendungen und sonstige Finanzaufwendungen	0,00	0	0	0	0	0	E 17 .J. E 18	57
<b>E 19</b>	<b>Saldo der Zins- und sonstigen Finanzerträge und -aufwendungen</b>	<b>0,00</b>	<b>0</b>	<b>0</b>	<b>0</b>	<b>0</b>	<b>0</b>		
<b>E 20</b>	<b>Ordentliches Ergebnis</b>	<b>20.691,54</b>	<b>-64.530</b>	<b>-61.720</b>	<b>-52.720</b>	<b>-49.420</b>	<b>-49.030</b>	E 16 + E 19	
<b>E 21</b>	<b>Außerordentliches Ergebnis</b>	<b>0,00</b>	<b>0</b>	<b>0</b>	<b>0</b>	<b>0</b>	<b>0</b>	499 .J. 599	
<b>E 22</b>	<b>Saldo aus internen Leistungsbeziehungen</b>	<b>0,00</b>	<b>0</b>	<b>0</b>	<b>0</b>	<b>0</b>	<b>0</b>	481 .J. 581	
<b>E 23</b>	<b>Jahresergebnis (Jahresüberschuss /Jahresfehlbetrag)</b>	<b>20.691,54</b>	<b>-64.530</b>	<b>-61.720</b>	<b>-52.720</b>	<b>-49.420</b>	<b>-49.030</b>	Summe E 20 bis E 22	



Teilhaushalt 03 Kommunale Einrichtungen

Teilhaushalt (03 Kommunale Einrichtungen) verantwortlich Frau/Herr								Erläuterung	
lfd. Nr.	Teilfinanzhaushalt	Ergebnisse	Ansätze einschl. Nachträge	Ansätze	Planungsdaten	Planungsdaten	Planungsdaten	Rechen- vorschriften	Konto- nummer
		2022	2023	2024	2025	2026	2027		
in €									
F 23	<b>Saldo der ordentlichen und außerordentlichen Ein- und Auszahlungen</b>	<b>35.552,59</b>	<b>-44.990</b>	<b>-44.030</b>	<b>-35.080</b>	<b>-35.080</b>	<b>-35.080</b>	Summe F 20 bis F 22	
F 24	+ Einzahlungen aus Investitionszuwendungen	0,00	0	4.350	0	0	0		681
F 25	+ Einzahlungen aus Beiträgen und ähnlichen Entgelten	0,00	0	0	0	0	0		682-683
F 26	+ Sonstige Investitionseinzahlungen	0,00	0	0	0	0	0		684-689
F 27	<b>Summe der Einzahlungen aus Investitionstätigkeit</b>	<b>0,00</b>	<b>0</b>	<b>4.350</b>	<b>0</b>	<b>0</b>	<b>0</b>	Summe F 24 bis F 26	
F 28	- Auszahlungen für immaterielle Vermögensgegenstände	0,00	1.900	1.900	0	0	0		781, 784
F 29	- Auszahlungen für Sachanlagen	0,00	60.000	35.000	0	0	0		785
F 30	- Auszahlungen für Finanzanlagen	0,00	0	0	0	0	0		786
F 31	- Sonstige Investitionsauszahlungen	0,00	0	0	0	0	0		787-789
F 32	<b>Summe der Auszahlungen aus Investitionstätigkeit</b>	<b>0,00</b>	<b>61.900</b>	<b>36.900</b>	<b>0</b>	<b>0</b>	<b>0</b>	Summe F 28 bis F 31	
F 33	<b>Saldo der Ein- und Auszahlungen aus Investitionstätigkeit</b>	<b>0,00</b>	<b>-61.900</b>	<b>-32.550</b>	<b>0</b>	<b>0</b>	<b>0</b>	F 27 ./. F 32	
F 34	<b>Finanzmittelüberschuss/ Finanzmittelfehlbetrag</b>	<b>35.552,59</b>	<b>-106.890</b>	<b>-76.580</b>	<b>-35.080</b>	<b>-35.080</b>	<b>-35.080</b>	F 23 + F 33	
F 35	+ Aufnahme von Investitionskrediten	0,00	0	0	0	0	0		691-692
F 36	- Tilgung von Investitionskrediten	0,00	0	0	0	0	0		791-792
F 37	<b>Saldo der Ein- und Auszahlungen aus Investitionskrediten</b>	<b>0,00</b>	<b>0</b>	<b>0</b>	<b>0</b>	<b>0</b>	<b>0</b>	F 35 ./. F 36	
F 38	<b>Veränderung der liquiden Mittel (ohne durchlaufende Gelder)</b>	<b>0,00</b>	<b>0</b>	<b>0</b>	<b>0</b>	<b>0</b>	<b>0</b>	(695+696) ./. (795+796)	
F 39	<b>Saldo der Ein- und Auszahlungen aus Krediten zur Liquiditätssicherung</b>	<b>0,00</b>	<b>0</b>	<b>0</b>	<b>0</b>	<b>0</b>	<b>0</b>	(693+694) ./. (795+794)	
F 40	<b>Saldo der Ein- und Auszahlungen aus Finanzierungstätigkeit</b>	<b>0,00</b>	<b>0</b>	<b>0</b>	<b>0</b>	<b>0</b>	<b>0</b>	Summe F 37 bis F 39	



Teilhaushalt 04 Allgemeine Finanzwirtschaft

Teilhaushalt (04 Allgemeine Finanzwirtschaft) verantwortlich Frau/Herr								Erläuterung	
lfd. Nr.	Teilfgebnishaushalt	Ergebnisse	Ansätze einschl. Nachträge 2023	Ansätze 2024	Planungsdaten 2025	Planungsdaten 2026	Planungsdaten 2027	Rechen- vorschriften	Konto- nummer
		in €							
E 1	+ Steuern und ähnliche Abgaben	283.186,85	257.100	362.500	383.200	398.950	410.200		40
E 2	+ Zuwendungen, allgemeine Umlagen und sonstige Transfererträge	78.989,00	69.150	0	6.000	2.550	0		41
E 3	+ Erträge der sozialen Sicherung	0,00	0	0	0	0	0		42
E 4	+ Öffentlich-rechtliche Leistungsentgelte	0,00	0	0	0	0	0		43
E 5	+ Privatrechtliche Leistungsentgelte	1.899,40	2.000	1.900	1.900	1.900	1.900		441, 443, 444, 445
E 6	+ Kostenerstattungen und Kostenumlagen	0,00	0	0	0	0	0		442
E 7	+ Sonstige laufende Erträge	0,00	0	0	0	0	0		451-452, 46
<b>E 8</b>	<b>Summe der laufenden Erträge aus Verwaltungstätigkeit</b>	<b>364.075,25</b>	<b>328.250</b>	<b>364.400</b>	<b>391.100</b>	<b>403.400</b>	<b>412.100</b>	Summe E 1 bis E 7	
E 9	- Personal- und Versorgungsaufwendungen	0,00	0	0	0	0	0		50-51
E 10	- Aufwendungen für Sach- und Dienstleistungen	0,00	0	0	0	0	0		52
E 11	- Abschreibungen	0,00	0	0	0	0	0		53
E 12	- Zuwendungen, Umlagen und sonstige Transferaufwendungen	221.763,68	245.000	302.800	287.600	297.400	306.600		54
E 13	- Aufwendungen der sozialen Sicherung	0,00	0	0	0	0	0		55
E 14	- Sonstige laufende Aufwendungen	11.649,00	0	0	0	0	0		56
<b>E 15</b>	<b>Summe der laufenden Aufwendungen aus Verwaltungstätigkeit</b>	<b>233.412,68</b>	<b>245.000</b>	<b>302.800</b>	<b>287.600</b>	<b>297.400</b>	<b>306.600</b>	Summe E 9 bis E 14	
<b>E 16</b>	<b>Laufendes Ergebnis aus Verwaltungstätigkeit</b>	<b>130.662,57</b>	<b>83.250</b>	<b>61.600</b>	<b>103.500</b>	<b>106.000</b>	<b>105.500</b>	E 8 .J. E 15	
E 17	+ Zinserträge und sonstige Finanzerträge	299,67	5.500	15.500	15.500	15.500	15.500		47
E 18	- Zinsaufwendungen und sonstige Finanzaufwendungen	5.284,48	200	200	200	200	200	E 17 .J. E 18	57
<b>E 19</b>	<b>Saldo der Zins- und sonstigen Finanzerträge und -aufwendungen</b>	<b>-4.984,81</b>	<b>5.300</b>	<b>15.300</b>	<b>15.300</b>	<b>15.300</b>	<b>15.300</b>		
<b>E 20</b>	<b>Ordentliches Ergebnis</b>	<b>125.677,76</b>	<b>88.550</b>	<b>76.900</b>	<b>118.800</b>	<b>121.300</b>	<b>120.800</b>	E 16 + E 19	
<b>E 21</b>	<b>Außerordentliches Ergebnis</b>	<b>0,00</b>	<b>0</b>	<b>0</b>	<b>0</b>	<b>0</b>	<b>0</b>	499 .J. 599	
<b>E 22</b>	<b>Saldo aus internen Leistungsbeziehungen</b>	<b>0,00</b>	<b>0</b>	<b>0</b>	<b>0</b>	<b>0</b>	<b>0</b>	481 .J. 581	
<b>E 23</b>	<b>Jahresergebnis (Jahresüberschuss /Jahresfehlbetrag)</b>	<b>125.677,76</b>	<b>88.550</b>	<b>76.900</b>	<b>118.800</b>	<b>121.300</b>	<b>120.800</b>	Summe E 20 bis E 22	



Teilhaushalt 04 Allgemeine Finanzwirtschaft

Teilhaushalt (04 Allgemeine Finanzwirtschaft) verantwortlich Frau/Herr								Erläuterung	
lfd. Nr.	Teilfinanzhaushalt	Ergebnisse	Ansätze einschl. Nachträge	Ansätze	Planungsdaten	Planungsdaten	Planungsdaten	Rechen- vorschriften	Konto- nummer
		2022	2023	2024	2025	2026	2027		
in €									
F 23	<b>Saldo der ordentlichen und außerordentlichen Ein- und Auszahlungen</b>	<b>141.294,93</b>	<b>88.550</b>	<b>76.900</b>	<b>118.800</b>	<b>121.300</b>	<b>120.800</b>	Summe F 20 bis F 22	
F 24	+ Einzahlungen aus Investitionszuwendungen	0,00	0	0	0	0	0		681
F 25	+ Einzahlungen aus Beiträgen und ähnlichen Entgelten	0,00	0	0	0	0	0		682-683
F 26	+ Sonstige Investitionseinzahlungen	0,00	0	0	0	0	0		684-689
F 27	<b>Summe der Einzahlungen aus Investitionstätigkeit</b>	<b>0,00</b>	<b>0</b>	<b>0</b>	<b>0</b>	<b>0</b>	<b>0</b>	Summe F 24 bis F 26	
F 28	- Auszahlungen für immaterielle Vermögensgegenstände	0,00	0	0	0	0	0		781, 784
F 29	- Auszahlungen für Sachanlagen	0,00	0	0	0	0	0		785
F 30	- Auszahlungen für Finanzanlagen	0,00	0	0	0	0	0		786
F 31	- Sonstige Investitionsauszahlungen	0,00	0	0	0	0	0		787-789
F 32	<b>Summe der Auszahlungen aus Investitionstätigkeit</b>	<b>0,00</b>	<b>0</b>	<b>0</b>	<b>0</b>	<b>0</b>	<b>0</b>	Summe F 28 bis F 31	
F 33	<b>Saldo der Ein- und Auszahlungen aus Investitionstätigkeit</b>	<b>0,00</b>	<b>0</b>	<b>0</b>	<b>0</b>	<b>0</b>	<b>0</b>	F 27 ./. F 32	
F 34	<b>Finanzmittelüberschuss/ Finanzmittelfehlbetrag</b>	<b>141.294,93</b>	<b>88.550</b>	<b>76.900</b>	<b>118.800</b>	<b>121.300</b>	<b>120.800</b>	F 23 + F 33	
F 35	+ Aufnahme von Investitionskrediten	0,00	0	0	0	0	0		691-692
F 36	- Tilgung von Investitionskrediten	0,00	0	0	0	0	0		791-792
F 37	<b>Saldo der Ein- und Auszahlungen aus Investitionskrediten</b>	<b>0,00</b>	<b>0</b>	<b>0</b>	<b>0</b>	<b>0</b>	<b>0</b>	F 35 ./. F 36	
F 38	<b>Veränderung der liquiden Mittel (ohne durchlaufende Gelder)</b>	<b>-141.580,02</b>	<b>89.435</b>	<b>88.295</b>	<b>-30.605</b>	<b>-33.105</b>	<b>-32.605</b>	(695+696) ./. (795+796)	
F 39	<b>Saldo der Ein- und Auszahlungen aus Krediten zur Liquiditätssicherung</b>	<b>0,00</b>	<b>0</b>	<b>0</b>	<b>0</b>	<b>0</b>	<b>0</b>	(693+694) ./. (795+794)	
F 40	<b>Saldo der Ein- und Auszahlungen aus Finanzierungstätigkeit</b>	<b>-141.580,02</b>	<b>89.435</b>	<b>88.295</b>	<b>-30.605</b>	<b>-33.105</b>	<b>-32.605</b>	Summe F 37 bis F 39	



# **Erweiterter Teilergebnishaushalt und Teilfinanzhaushalt**





Haupt-Produktbereich	1	Zentrale Verwaltung
Produktbereich	11	Innere Verwaltung
Leistung	11100	Verwaltungssteuerung

Wesentliche Produkte des Teilhaushaltes (01 Zentrale Verwaltung)						
<b>Produkt:</b>	11100 - Verwaltungssteuerung					
<b>Verantwortlich:</b>	Bürgermeister / in, Beigeordnete und Gemeinderat					
<b>Produkt-/ Leistungsbeschreibung:</b>	Der Bürgermeister ist Repräsentant der Gemeinde und leistet Verwaltungsarbeiten. Er ist Ansprechpartner in allen Verwaltungs- angelegenheiten für die Einwohner. Er bereitet die Sitzungen des Gemeinderates und der Ausschüsse vor und führt deren Beschlüsse aus. Der Bürgermeister plant und überwacht den Einsatz der Beschäftigten. Er informiert die Einwohner und Medien über kommunale Anliegen und Ziele. Repräsentations- und Verfügungsmittel.					
<b>Auftragsgrundlage::</b>	Gesetze, Verordnungen, Satzungen und Beschlüsse der Gremien					
<b>Ziele:</b>	Zeitnahe Information der Einwohner und Unternehmen über kommunale örtliche Angelegenheiten. Steuerung der Ortsgemeinde nach politischen, haushaltswirtschaftlichen und organisatorischen Grundsätzen zum Wohl der Einwohner und Bürger. Optimierung der Verwaltungsabläufe, effektive und vertrauensvolle Zusammenarbeit mit den Gremien, der Verwaltung und den Einwohnern. Der Bürgermeister und der Gemeinderat haben sicherzustellen, dass Beschlüsse zeitnah und rechtmäßig getroffen werden. Für die Einwohner müssen die Entscheidungen nachvollziehbar sein. Die Niederschriften über die Sitzungen der Gremien sind zügig und vollständig zu erstellen.					
<b>Leistungen und Kennzahlen</b>	2022	2023	2024	2025	2026	2027
Leistungen mit Leistungsmengen						
<b>Grund-/Kennzahlen:</b>						
Bezeichnung	2022	2023	2024	2025	2026	2027
<b>Erläuterungen</b>						

Teilhaushalt (01 Zentrale Verwaltung)								Erläuterung	
lfd. Nr.	Teilergebnishaushalt	Ergebnisse	Ansätze einschl. Nachträge	Ansätze	Planungsdaten	Planungsdaten	Planungsdaten	Rechen- vorschriften	Konto- nummer
		2022	2023	2024	2025	2026	2027		
in €									
E 4	+ Öffentlich-rechtliche Leistungsentgelte	0,00	50	50	50	50	50		43
	43190000 Verwaltungsgebühren einschließlich Erstattung von Auslagen / Sonstige	0,00	50	50	50	50	50		
E 7	+ Sonstige laufende Erträge	22.172,00	600	600	600	600	600		451-452, 46
	46614000 Erträge aus der Auflösung von Rückstellungen	22.172,00	600	600	600	600	600		
<b>E 8</b>	<b>Summe der laufenden Erträge aus Verwaltungstätigkeit</b>	<b>22.172,00</b>	<b>650</b>	<b>650</b>	<b>650</b>	<b>650</b>	<b>650</b>	Summe E 1 bis E 7	
E 9	- Personal- und Versorgungsaufwendungen	33.550,90	16.210	17.130	17.130	17.130	17.130		50-51
	50110000 Bürgermeister	8.460,00	9.000	9.400	9.400	9.400	9.400		
	50120000 Beigeordnete	397,26	1.000	1.000	1.000	1.000	1.000		
	50490000 Beiträge zur gesetzlichen Sozialversicherung / Sonstige	1.298,76	1.600	1.700	1.700	1.700	1.700		
	50791000 Ehrensoldrückstellungen	2.975,00	2.800	3.000	3.000	3.000	3.000		
	50900000 Pauschalierte Lohnsteuer (auch Zahlungen über Knappschaft)	98,88	110	130	130	130	130		
	51130000 Versorgungsaufwendungen / ehrenamtlich Tätige Erläuterungen: (Ehrensold)	1.452,00	1.700	1.900	1.900	1.900	1.900		
	51700000 Zuführungen zu Ehrensoldrückstellungen	18.869,00	0	0	0	0	0		
E 14	- Sonstige laufende Aufwendungen	219,53	1.050	1.050	1.050	1.050	1.050		56
	56920000 Verfügungsmittel	0,00	50	50	50	50	50		
	56930000 Repräsentationen	219,53	1.000	1.000	1.000	1.000	1.000		
<b>E 15</b>	<b>Summe der laufenden Aufwendungen aus Verwaltungstätigkeit</b>	<b>33.770,43</b>	<b>17.260</b>	<b>18.180</b>	<b>18.180</b>	<b>18.180</b>	<b>18.180</b>	Summe E 9 bis E 14	
<b>E 16</b>	<b>Laufendes Ergebnis aus Verwaltungstätigkeit</b>	<b>-11.598,43</b>	<b>-16.610</b>	<b>-17.530</b>	<b>-17.530</b>	<b>-17.530</b>	<b>-17.530</b>	E 8./ E 15	
<b>E 20</b>	<b>Ordentliches Ergebnis</b>	<b>-11.598,43</b>	<b>-16.610</b>	<b>-17.530</b>	<b>-17.530</b>	<b>-17.530</b>	<b>-17.530</b>	E 16 + E 19	
<b>E 23</b>	<b>Jahresergebnis (Jahresüberschuss /Jahresfehlbetrag)</b>	<b>-11.598,43</b>	<b>-16.610</b>	<b>-17.530</b>	<b>-17.530</b>	<b>-17.530</b>	<b>-17.530</b>	Summe E 20 bis E 22	

Haupt-Produktbereich	1	Zentrale Verwaltung
Produktbereich	11	Innere Verwaltung
Leistung	11100	Verwaltungssteuerung

Teilhaushalt (01 Zentrale Verwaltung)								Erläuterung	
lfd. Nr.	Teilfinanzhaushalt	Ergebnisse	Ansätze einschl. Nachträge	Ansätze	Planungsdaten	Planungsdaten	Planungsdaten	Rechen- vorschriften	Konto- nummer
		2022	2023	2024	2025	2026	2027		
in €									
F 23	Saldo der ordentlichen und außerordentlichen Ein- und Auszahlungen	-12.026,07	-14.410	-15.130	-15.130	-15.130	-15.130	Summe F 20 bis F 22	
F 34	Finanzmittelüberschuss/ Finanzmittelfehlbetrag	-12.026,07	-14.410	-15.130	-15.130	-15.130	-15.130	F 23 + F 33	

Haupt-Produktbereich	1	Zentrale Verwaltung
Produktbereich	11	Innere Verwaltung
Leistung	11140	Gremien

Wesentliche Produkte des Teilhaushaltes (01 Zentrale Verwaltung)						
<b>Produkt:</b>	11140 - Gremien					
<b>Verantwortlich:</b>	Bürgermeister / in, Beigeordnete und Gemeinderat					
<b>Produkt-/ Leistungsbeschreibung:</b>	Organisatorische Sicherstellung eines ordnungsgemäßen Sitzungsablaufes durch Vorbereitung (Zusammenstellung und Versendung der Einladungen) und Nachbereitung (Fertigung der Niederschriften) von Sitzungen.					
<b>Auftragsgrundlage::</b>	Gesetze, Verordnungen, Satzungen und Beschlüsse der Gremien					
<b>Ziele:</b>	Sicherstellung geordneter Beratungs- und Entscheidungsabläufe in den politischen Gremien. Gewährleistung von zeitnahen und rechtmäßigen Entscheidungen. Nachvollziehbarkeit der Entscheidungen für Politik und Verwaltung. Vorgabe von eindeutigen Zielen zur konsequenten Umsetzung durch die Verwaltung.					
<b>Leistungen und Kennzahlen</b>	2022	2023	2024	2025	2026	2027
Leistungen mit Leistungsmengen						
<b>Grund-/Kennzahlen:</b>						
Bezeichnung	2022	2023	2024	2025	2026	2027
<b>Erläuterungen</b>						

Teilhaushalt (01 Zentrale Verwaltung)								Erläuterung	
lfd. Nr.	Teilergebnishaushalt	Ergebnisse	Ansätze einschl. Nachträge	Ansätze	Planungsdaten	Planungsdaten	Planungsdaten	Rechen- vorschriften	Konto- nummer
		2022	2023	2024	2025	2026	2027		
in €									
E 9	- Personal- und Versorgungsaufwendungen	302,90	600	600	600	600	600		50-51
	50140000 Rats- und Ausschussmitglieder	302,90	600	600	600	600	600		
E 10	- Aufwendungen für Sach- und Dienstleistungen	126,82	100	100	100	100	100		52
	52910000 Sonstige Aufwendungen für Sach- und Dienstleistungen / sonstige Aufwendungen für Sachleistungen	126,82	100	100	100	100	100		
E 15	<b>Summe der laufenden Aufwendungen aus Verwaltungstätigkeit</b>	<b>429,72</b>	<b>700</b>	<b>700</b>	<b>700</b>	<b>700</b>	<b>700</b>	Summe E 9 bis E 14	
E 16	<b>Laufendes Ergebnis aus Verwaltungstätigkeit</b>	<b>-429,72</b>	<b>-700</b>	<b>-700</b>	<b>-700</b>	<b>-700</b>	<b>-700</b>	E 8 ./. E 15	
E 20	<b>Ordentliches Ergebnis</b>	<b>-429,72</b>	<b>-700</b>	<b>-700</b>	<b>-700</b>	<b>-700</b>	<b>-700</b>	E 16 + E 19	
E 23	<b>Jahresergebnis (Jahresüberschuss / Jahresfehlbetrag)</b>	<b>-429,72</b>	<b>-700</b>	<b>-700</b>	<b>-700</b>	<b>-700</b>	<b>-700</b>	Summe E 20 bis E 22	

Haupt-Produktbereich	1	Zentrale Verwaltung
Produktbereich	11	Innere Verwaltung
Leistung	11140	Gremien

Teilhaushalt (01 Zentrale Verwaltung)								Erläuterung	
lfd. Nr.	Teilfinanzhaushalt	Ergebnisse	Ansätze einschl. Nachträge	Ansätze	Planungsdaten	Planungsdaten	Planungsdaten	Rechen- vorschriften	Konto- nummer
		2022	2023	2024	2025	2026	2027		
in €									
F 23	Saldo der ordentlichen und außerordentlichen Ein- und Auszahlungen	-459,72	-700	-700	-700	-700	-700	Summe F 20 bis F 22	
F 34	Finanzmittelüberschuss/ Finanzmittelfehlbetrag	-459,72	-700	-700	-700	-700	-700	F 23 + F 33	

Haupt-Produktbereich	1	Zentrale Verwaltung
Produktbereich	11	Innere Verwaltung
Leistung	11400	Zentrale Dienste

Wesentliche Produkte des Teilhaushaltes (01 Zentrale Verwaltung)						
<b>Produkt:</b>	11400 - Zentrale Dienste					
<b>Verantwortlich:</b>	Bürgermeister / in, Beigeordnete und Gemeinderat					
<b>Produkt-/ Leistungsbeschreibung:</b>	Unterhaltung und Bewirtschaftung Rathaus, Haftpflicht- und Unfallversicherungen, Geschäfts- und Bürobedarf, Bücher und Zeitschriften, Post- und Fernmeldegebühren, Dienstreisen, Mitgliedsbeiträge (Gemeinde- und Städtebund), Notar-, Gerichts- und sonstige Kosten.					
<b>Auftragsgrundlage::</b>	Gesetze, Verordnungen, Satzungen und Beschlüsse der Gremien					
<b>Ziele:</b>	Optimierung der Verwaltungsabläufe. Vermeidung von Vermögensschäden. Optimale Bewirtschaftung des Rathauses bei Ausnutzung aller zur Verfügung stehenden Energie- und Unterhaltungssparmaßnahmen.					
<b>Leistungen und Kennzahlen</b>	2022	2023	2024	2025	2026	2027
Leistungen mit Leistungsmengen						
<b>Grund-/Kennzahlen:</b>						
Bezeichnung	2022	2023	2024	2025	2026	2027
<b>Erläuterungen</b>						

Teilhaushalt (01 Zentrale Verwaltung)								Erläuterung	
lfd. Nr.	Teilergebnishaushalt	Ergebnisse	Ansätze einschl. Nachträge	Ansätze	Planungsdaten	Planungsdaten	Planungsdaten	Rechen- vorschriften	Konto- nummer
		2022	2023	2024	2025	2026	2027		
in €									
E 9	- Personal- und Versorgungsaufwendungen	617,04	1.770	1.770	1.770	1.770	1.770		50-51
	50221000 Vergütungen Erläuterungen: (Personalfiskonto)	447,77	1.200	1.200	1.200	1.200	1.200		
	50222000 Leistungszulagen	0,00	50	50	50	50	50		
	50320000 Beiträge zu Versorgungskassen / Arbeitnehmer	33,59	120	120	120	120	120		
	50420000 Beiträge zur gesetzlichen Sozialversicherung / Arbeitnehmer	126,72	350	350	350	350	350		
	50900000 Pauschalierte Lohnsteuer (auch Zahlungen über Knappschaft)	8,96	50	50	50	50	50		
E 10	- Aufwendungen für Sach- und Dienstleistungen	-148,18	0	0	0	0	0		52
	52200000 Aufwendungen für Energie / Wasser / Abwasser / Abfall	-148,18	0	0	0	0	0		
E 14	- Sonstige laufende Aufwendungen	810,77	1.660	1.660	1.660	1.660	1.660		56
	56250000 Sachverständigen-, Gerichts- und ähnliche Aufwendungen	0,00	100	100	100	100	100		
	56310000 Büromaterial	249,84	300	300	300	300	300		
	56320000 Fachliteratur, Zeitschriften	0,00	100	100	100	100	100		
	56340000 Telefon, Datenübertragungskosten	23,85	350	350	350	350	350		
	56410000 Versicherungsbeiträge	48,03	60	60	60	60	60		
	56420000 Beiträge zu Wirtschaftsverbänden, Berufsvertretungen und Vereinen	359,53	500	500	500	500	500		
	56490000 Aufwendungen für sicherheitstechnische Betreuungen /Sonstiges	129,52	250	250	250	250	250		
E 15	<b>Summe der laufenden Aufwendungen aus Verwaltungstätigkeit</b>	<b>1.279,63</b>	<b>3.430</b>	<b>3.430</b>	<b>3.430</b>	<b>3.430</b>	<b>3.430</b>	Summe E 9 bis E 14	
E 16	<b>Laufendes Ergebnis aus Verwaltungstätigkeit</b>	<b>-1.279,63</b>	<b>-3.430</b>	<b>-3.430</b>	<b>-3.430</b>	<b>-3.430</b>	<b>-3.430</b>	E 8 ./. E 15	
E 20	<b>Ordentliches Ergebnis</b>	<b>-1.279,63</b>	<b>-3.430</b>	<b>-3.430</b>	<b>-3.430</b>	<b>-3.430</b>	<b>-3.430</b>	E 16 + E 19	
E 23	<b>Jahresergebnis (Jahresüberschuss /Jahresfehlbetrag)</b>	<b>-1.279,63</b>	<b>-3.430</b>	<b>-3.430</b>	<b>-3.430</b>	<b>-3.430</b>	<b>-3.430</b>	Summe E 20 bis E 22	

Haupt-Produktbereich	1	Zentrale Verwaltung
Produktbereich	11	Innere Verwaltung
Leistung	11400	Zentrale Dienste

Teilhaushalt (01 Zentrale Verwaltung)								Erläuterung	
lfd. Nr.	Teilfinanzhaushalt	Ergebnisse	Ansätze einschl. Nachträge	Ansätze	Planungsdaten	Planungsdaten	Planungsdaten	Rechen- vorschriften	Konto- nummer
		2022	2023	2024	2025	2026	2027		
in €									
F 23	Saldo der ordentlichen und außerordentlichen Ein- und Auszahlungen	-1.247,27	-3.430	-3.430	-3.430	-3.430	-3.430	Summe F 20 bis F 22	
F 34	Finanzmittelüberschuss/ Finanzmittelfehlbetrag	-1.247,27	-3.430	-3.430	-3.430	-3.430	-3.430	F 23 + F 33	

Haupt-Produktbereich	1	Zentrale Verwaltung
Produktbereich	11	Innere Verwaltung
Leistung	11410	Zentrales Grundstücks- und Gebäudemanagement

Wesentliche Produkte des Teilhaushaltes (01 Zentrale Verwaltung)						
<b>Produkt:</b>	<b>11410 - Zentrales Grundstücks- und Gebäudemanagement</b>					
<b>Verantwortlich:</b>	Bürgermeister / in, Beigeordnete und Gemeinderat					
<b>Produkt-/ Leistungsbeschreibung:</b>	Umfasst den Grundstücksverkehr in Form von Erwerb und Veräußerung, Unterhaltung und Bewirtschaftung von bebauten und unbebauten Grundstücken. Verwaltung von Miet- und Pachtverträgen.					
<b>Auftragsgrundlage:</b>	Gesetze, Verordnungen, Satzungen und Beschlüsse der Gremien					
<b>Ziele:</b>	Aufrechterhaltung einer optimalen Grundstücks- und Gebäudeinfrastruktur. Bereitstellung und Erhalt von funktionstüchtigen Gebäuden. Ordnungsgemäße und wirtschaftliche Verwaltung von bebauten und unbebauten Grundstücken sowie Gebäuden.					
<b>Leistungen und Kennzahlen</b>	2022	2023	2024	2025	2026	2027
Leistungen mit Leistungsmengen						
<b>Grund-/Kennzahlen:</b>						
Bezeichnung	2022	2023	2024	2025	2026	2027
<b>Erläuterungen</b>						

Teilhaushalt (01 Zentrale Verwaltung)								Erläuterung	
lfd. Nr.	Teilergebnishaushalt	Ergebnisse	Ansätze einschl. Nachträge	Ansätze	Planungsdaten	Planungsdaten	Planungsdaten	Rechen- vorschriften	Konto- nummer
		2022	2023	2024	2025	2026	2027		
in €									
E 5	+ Privatrechtliche Leistungsentgelte	660,65	600	600	600	600	600		441, 443, 444, 445
	44121000 Sonstige Mieten und Pachten (PK-Bereich)	660,65	600	600	600	600	600		
E 7	+ Sonstige laufende Erträge	3.468,71	0	0	0	0	0		451-452, 46
	46112000 Erträge aus der Veräußerung von Grundstücken und Gebäuden	3.468,71	0	0	0	0	0		
<b>E 8</b>	<b>Summe der laufenden Erträge aus Verwaltungstätigkeit</b>	<b>4.129,36</b>	<b>600</b>	<b>600</b>	<b>600</b>	<b>600</b>	<b>600</b>	Summe E 1 bis E 7	
E 10	- Aufwendungen für Sach- und Dienstleistungen	314,91	350	350	350	350	350		52
	52200000 Aufwendungen für Energie / Wasser / Abwasser / Abfall	172,11	250	250	250	250	250		
	52310000 Unterhaltung der Grundstücke, Außenanlagen, Gebäude und Gebäudeeinrichtungen	142,80	100	100	100	100	100		
E 14	- Sonstige laufende Aufwendungen	769,39	900	900	900	900	900		56
	56410000 Versicherungsbeiträge	769,39	900	900	900	900	900		
<b>E 15</b>	<b>Summe der laufenden Aufwendungen aus Verwaltungstätigkeit</b>	<b>1.084,30</b>	<b>1.250</b>	<b>1.250</b>	<b>1.250</b>	<b>1.250</b>	<b>1.250</b>	Summe E 9 bis E 14	
<b>E 16</b>	<b>Laufendes Ergebnis aus Verwaltungstätigkeit</b>	<b>3.045,06</b>	<b>-650</b>	<b>-650</b>	<b>-650</b>	<b>-650</b>	<b>-650</b>	E 8 ./. E 15	
<b>E 20</b>	<b>Ordentliches Ergebnis</b>	<b>3.045,06</b>	<b>-650</b>	<b>-650</b>	<b>-650</b>	<b>-650</b>	<b>-650</b>	E 16 + E 19	
<b>E 23</b>	<b>Jahresergebnis (Jahresüberschuss / Jahresfehlbetrag)</b>	<b>3.045,06</b>	<b>-650</b>	<b>-650</b>	<b>-650</b>	<b>-650</b>	<b>-650</b>	Summe E 20 bis E 22	

Haupt-Produktbereich	1	Zentrale Verwaltung
Produktbereich	11	Innere Verwaltung
Leistung	11410	Zentrales Grundstücks- und Gebäudemanagement

Teilhaushalt (01 Zentrale Verwaltung)								Erläuterung	
lfd. Nr.	Teilfinanzhaushalt	Ergebnisse	Ansätze einschl. Nachträge	Ansätze	Planungsdaten	Planungsdaten	Planungsdaten	Rechen- vorschriften	Konto- nummer
		2022	2023	2024	2025	2026	2027		
in €									
F 23	Saldo der ordentlichen und außerordentlichen Ein- und Auszahlungen	5.276,35	-650	-650	-650	-650	-650	Summe F 20 bis F 22	
F 34	Finanzmittelüberschuss/ Finanzmittelfehlbetrag	5.276,35	-650	-650	-650	-650	-650	F 23 + F 33	



Haupt-Produktbereich	1	Zentrale Verwaltung
Produktbereich	11	Innere Verwaltung
Leistung	11430	Bauhof

Wesentliche Produkte des Teilhaushaltes (01 Zentrale Verwaltung)						
<b>Produkt:</b>	11430 - Bauhof					
<b>Verantwortlich:</b>	Bürgermeister / in, Beigeordnete und Gemeinderat					
<b>Produkt-/ Leistungsbeschreibung:</b>	Das Aufgabengebiet umfasst hauptsächlich die Pflege und Unterhaltung der Grundstücke, Gebäude, Spiel- und Sportplätze, Grünanlagen, Grillhütte, Straßen, Wege, Plätze, des Friedhofes und der Fahrzeuge. Die Vergütungen für tariflich Beschäftigte sind auch hier zugeordnet.					
<b>Auftragsgrundlage::</b>	Gesetze, Verordnungen, Satzungen und Beschlüsse der Gremien					
<b>Ziele:</b>	Erhaltung des Infrastrukturvermögens und Aufrechterhaltung der Verkehrssicherheit zur Vermeidung von Sach- und Personen- schäden in der Gemeinde. Erbringung von Reparaturleistungen für die kommunalen Einrichtungen der Gemeinde. Pflege und Erhaltung der Substanz und somit Verbesserung des allgemeinen Ortsbildes. Effektiver Einsatz der Bauhofmitarbeiter unter Berücksichtigung der Jahreszeiten bei gleichbleibenden bzw. sinkenden Kosten. Optimale Bewirtschaftung des Bauhofgebäudes bei Ausnutzung aller zur Verfügung stehenden Energie- und Unterhaltungssparmaßnahmen.					
<b>Leistungen und Kennzahlen</b>	2022	2023	2024	2025	2026	2027
Leistungen mit Leistungsmengen						
<b>Grund-/Kennzahlen:</b>						
Bezeichnung	2022	2023	2024	2025	2026	2027
<b>Erläuterungen</b>						

Teilhaushalt (01 Zentrale Verwaltung)								Erläuterung	
lfd. Nr.	Teilergebnishaushalt	Ergebnisse	Ansätze einschl. Nachträge	Ansätze	Planungsdaten	Planungsdaten	Planungsdaten	Rechen- vorschriften	Konto- nummer
		2022	2023	2024	2025	2026	2027		
in €									
E 10	- Aufwendungen für Sach- und Dienstleistungen	501,64	200	700	700	700	700		52
	52350000 Fahrzeugunterhaltung	0,00	0	500	500	500	500		
	52380000 Geringwertige Geräte, Ausstattungs-, Ausrüstungs- und sonstige Gebrauchsgegenstände	501,64	200	200	200	200	200		
E 11	- Abschreibungen	0,00	0	1.700	1.700	1.700	1.700		53
	53850000 Abschreibungen auf Betriebs- und Geschäftsausstattung	0,00	0	1.700	1.700	1.700	1.700		
E 15	<b>Summe der laufenden Aufwendungen aus Verwaltungstätigkeit</b>	<b>501,64</b>	<b>200</b>	<b>2.400</b>	<b>2.400</b>	<b>2.400</b>	<b>2.400</b>	Summe E 9 bis E 14	
E 16	<b>Laufendes Ergebnis aus Verwaltungstätigkeit</b>	<b>-501,64</b>	<b>-200</b>	<b>-2.400</b>	<b>-2.400</b>	<b>-2.400</b>	<b>-2.400</b>	E 8 ./. E 15	
E 20	<b>Ordentliches Ergebnis</b>	<b>-501,64</b>	<b>-200</b>	<b>-2.400</b>	<b>-2.400</b>	<b>-2.400</b>	<b>-2.400</b>	E 16 + E 19	
E 23	<b>Jahresergebnis (Jahresüberschuss /Jahresfehlbetrag)</b>	<b>-501,64</b>	<b>-200</b>	<b>-2.400</b>	<b>-2.400</b>	<b>-2.400</b>	<b>-2.400</b>	Summe E 20 bis E 22	

Haupt-Produktbereich	1	Zentrale Verwaltung
Produktbereich	11	Innere Verwaltung
Leistung	11430	Bauhof

Teilhaushalt (01 Zentrale Verwaltung)								Erläuterung	
Ifd. Nr.	Teilfinanzhaushalt	Ergebnisse	Ansätze einschl. Nachträge	Ansätze	Planungsdaten	Planungsdaten	Planungsdaten	Rechen- vorschriften	Konto- nummer
		2022	2023	2024	2025	2026	2027		
in €									
F 23	<b>Saldo der ordentlichen und außerordentlichen Ein- und Auszahlungen</b>	<b>-501,64</b>	<b>-200</b>	<b>-700</b>	<b>-700</b>	<b>-700</b>	<b>-700</b>	Summe F 20 bis F 22	
F 29	– Auszahlungen für Sachanlagen	0,00	6.000	2.000	0	0	0		785
	78570000 Auszahlungen für Betriebs- und Geschäftsausstattung, Pflanzen und Tiere und geringwertige Vermögensgegenstände	0,00	6.000	2.000	0	0	0		
F 32	<b>Summe der Auszahlungen aus Investitionstätigkeit</b>	<b>0,00</b>	<b>6.000</b>	<b>2.000</b>	<b>0</b>	<b>0</b>	<b>0</b>	Summe F 28 bis F 31	
F 33	<b>Saldo der Ein- und Auszahlungen aus Investitionstätigkeit</b>	<b>0,00</b>	<b>-6.000</b>	<b>-2.000</b>	<b>0</b>	<b>0</b>	<b>0</b>	F 27 .J. F 32	
F 34	<b>Finanzmittelüberschuss/ Finanzmittelfehlbetrag</b>	<b>-501,64</b>	<b>-6.200</b>	<b>-2.700</b>	<b>-700</b>	<b>-700</b>	<b>-700</b>	F 23 + F 33	

Haupt-Produktbereich	1	Zentrale Verwaltung
Produktbereich	12	Sicherheit und Ordnung
Leistung	12100	Statistik und Wahlen

Wesentliche Produkte des Teilhaushaltes (01 Zentrale Verwaltung)						
<b>Produkt:</b>	12100 - Statistik und Wahlen					
<b>Verantwortlich:</b>	Ortsbürgermeister / in, Beigeordnete und Gemeinderat					
<b>Produkt-/ Leistungsbeschreibung:</b>	Rechtzeitige Planung, Abwicklung und reibungsloser Ablauf der Wahlen. Zügige Auswertung und Erstellung von Statistiken. Einhaltung aller gesetzlichen Vorschriften.					
<b>Auftragsgrundlage:</b>	Gesetze, Verordnungen, Satzungen und Beschlüsse der Gremien					
<b>Ziele:</b>	Beteiligung der Bürger am politischen Willensbildungs- und Entscheidungsprozesses. Bildung einer demokratischen legitimierten Volksvertretung. Sicherstellung des aktiven und passiven Wahlrechts.					
<b>Leistungen und Kennzahlen</b>	2022	2023	2024	2025	2026	2027
Leistungen mit Leistungsmengen						
<b>Grund-/Kennzahlen:</b>						
Bezeichnung	2022	2023	2024	2025	2026	2027
<b>Erläuterungen</b>						

Teilhaushalt (01 Zentrale Verwaltung)								Erläuterung	
lfd. Nr.	Teilergebnishaushalt	Ergebnisse	Ansätze einschl. Nachträge	Ansätze	Planungsdaten	Planungsdaten	Planungsdaten	Rechen- vorschriften	Konto- nummer
		2022	2023	2024	2025	2026	2027		
in €									
E 6	+ Kostenerstattungen und Kostenumlagen	0,00	100	100	100	100	100		442
	44242000 Kostenerstattungen und Kostenumlagen / vom öffentlichen Bereich / von der EU / vom Land	0,00	100	100	100	100	100		
E 8	<b>Summe der laufenden Erträge aus Verwaltungstätigkeit</b>	<b>0,00</b>	<b>100</b>	<b>100</b>	<b>100</b>	<b>100</b>	<b>100</b>	Summe E 1 bis E 7	
E 10	- Aufwendungen für Sach- und Dienstleistungen	400,00	500	500	500	500	500		52
	52910000 Sonstige Aufwendungen für Sach- und Dienstleistungen / sonstige Aufwendungen für Sachleistungen	400,00	500	500	500	500	500		
E 15	<b>Summe der laufenden Aufwendungen aus Verwaltungstätigkeit</b>	<b>400,00</b>	<b>500</b>	<b>500</b>	<b>500</b>	<b>500</b>	<b>500</b>	Summe E 9 bis E 14	
E 16	<b>Laufendes Ergebnis aus Verwaltungstätigkeit</b>	<b>-400,00</b>	<b>-400</b>	<b>-400</b>	<b>-400</b>	<b>-400</b>	<b>-400</b>	E 8 ./. E 15	
E 20	<b>Ordentliches Ergebnis</b>	<b>-400,00</b>	<b>-400</b>	<b>-400</b>	<b>-400</b>	<b>-400</b>	<b>-400</b>	E 16 + E 19	
E 23	<b>Jahresergebnis (Jahresüberschuss /Jahresfehlbetrag)</b>	<b>-400,00</b>	<b>-400</b>	<b>-400</b>	<b>-400</b>	<b>-400</b>	<b>-400</b>	Summe E 20 bis E 22	

Haupt-Produktbereich	1	Zentrale Verwaltung
Produktbereich	12	Sicherheit und Ordnung
Leistung	<b>12100</b>	Statistik und Wahlen

Teilhaushalt (01 Zentrale Verwaltung)								Erläuterung	
lfd. Nr.	Teilfinanzhaushalt	Ergebnisse	Ansätze einschl. Nachträge	Ansätze	Planungsdaten	Planungsdaten	Planungsdaten	Rechen- vorschriften	Konto- nummer
		2022	2023	2024	2025	2026	2027		
in €									
F 23	Saldo der ordentlichen und außerordentlichen Ein- und Auszahlungen	-400,00	-400	-400	-400	-400	-400	Summe F 20 bis F 22	
F 34	Finanzmittelüberschuss/ Finanzmittelfehlbetrag	-400,00	-400	-400	-400	-400	-400	F 23 + F 33	

Haupt-Produktbereich	2	Schule und Kultur
Produktbereich	28	Heimat- und sonstige Kulturpflege
Leistung	28100	Heimat- und sonstige Kulturpflege

Wesentliche Produkte des Teilhaushaltes (01 Zentrale Verwaltung)						
<b>Produkt:</b>	<b>28100 - Heimat- und sonstige Kulturpflege</b>					
<b>Verantwortlich:</b>	Ortsbürgermeister / in, Beigeordnete und Gemeinderat					
<b>Produkt-/ Leistungsbeschreibung:</b>	Förderung von Vereinen, Durchführung von öffentlichen Veranstaltungen kultureller Art, Brauchtums- und Heimatpflege. Organisation und Durchführung der wiederkehrenden jährlichen Veranstaltungen (Seniorenweihnachtsfeier, Nikolausfeier, Martinsfeier, etc.)					
<b>Auftragsgrundlage:</b>	Gesetze, Verordnungen, Satzungen und Beschlüsse der Gremien					
<b>Ziele:</b>	Pflege des Brauchtums und Förderung des privaten ehrenamtlichen Engagements. Durch finanzielle und beratende Impulse weiterhin Anreize für die Ortsvereine schaffen um Veranstaltungen durchzuführen mit dem Ziel, die kulturellen Angebote in der Gemeinde zu erweitern.					
<b>Leistungen und Kennzahlen</b>	2022	2023	2024	2025	2026	2027
Leistungen mit Leistungsmengen						
<b>Grund-/Kennzahlen:</b>						
Bezeichnung	2022	2023	2024	2025	2026	2027
<b>Erläuterungen</b>						

Teilhaushalt (01 Zentrale Verwaltung)								Erläuterung	
Ifd. Nr.	Teilergebnishaushalt	Ergebnisse	Ansätze einschl. Nachträge	Ansätze	Planungsdaten	Planungsdaten	Planungsdaten	Rechenvorschriften	Kontennummer
		2022	2023	2024	2025	2026	2027		
in €									
E 2	+ Zuwendungen, allgemeine Umlagen und sonstige Transfererträge	2.000,00	0	0	0	0	0		41
	41442000 Zuweisungen und Zuschüsse für laufende Zwecke / vom öffentlichen Bereich / von der EU / vom Land	2.000,00	0	0	0	0	0		
E 5	+ Privatrechtliche Leistungsentgelte	22.796,05	50	50	50	50	50		441, 443, 444, 445
	44110000 Erträge aus Verkäufen von Vorräten Erläuterungen: (Fahnen, Wappen, etc.; 2022 zusätzlich 13.000 € Einnahmen 1.000-Jahrfreier)	22.796,05	50	50	50	50	50		
E 7	+ Sonstige laufende Erträge	12.795,00	665	665	665	665	665		451-452, 46
	46290000 Weitere sonstige laufende Erträge / Sonstige	12.795,00	665	665	665	665	665		
<b>E 8</b>	<b>Summe der laufenden Erträge aus Verwaltungstätigkeit</b>	<b>37.591,05</b>	<b>715</b>	<b>715</b>	<b>715</b>	<b>715</b>	<b>715</b>	<b>Summe E 1 bis E 7</b>	
E 10	- Aufwendungen für Sach- und Dienstleistungen	33.821,66	1.400	1.400	1.400	1.400	1.400		52
	52310000 Unterhaltung der Grundstücke, Außenanlagen, Gebäude und Gebäudeeinrichtungen	0,00	200	200	200	200	200		
	52490000 Sonstige Aufwendungen für Sachleistungen Erläuterungen: (Martinsfeier und Seniorenfeier)	33.821,66	1.200	1.200	1.200	1.200	1.200		
E 12	- Zuwendungen, Umlagen und sonstige Transferaufwendungen	530,00	800	800	800	800	800		54
	54190000 Zuweisungen und Zuschüsse für laufende Zwecke / an Sonstige Erläuterungen: (Musikverein Sessenhausen, Förderverein FFW, Kath. Kirchengemeinde, DRK-Ortsverband Selters, Sonstige Vereinsförderung)	530,00	800	800	800	800	800		
E 14	- Sonstige laufende Aufwendungen	231,02	300	300	300	300	300		56
	56420000 Beiträge zu Wirtschaftsverbänden, Berufsvertretungen und Vereinen Erläuterungen: (Förderkreis Grundschule Marienrachdorf, Kulturkreis Verbandsgemeinde Selters, Ev. Krankenhausverein Selters)	231,02	300	300	300	300	300		
<b>E 15</b>	<b>Summe der laufenden Aufwendungen aus Verwaltungstätigkeit</b>	<b>34.582,68</b>	<b>2.500</b>	<b>2.500</b>	<b>2.500</b>	<b>2.500</b>	<b>2.500</b>	<b>Summe E 9 bis E 14</b>	
<b>E 16</b>	<b>Laufendes Ergebnis aus Verwaltungstätigkeit</b>	<b>3.008,37</b>	<b>-1.785</b>	<b>-1.785</b>	<b>-1.785</b>	<b>-1.785</b>	<b>-1.785</b>	<b>E 8 ./ E 15</b>	
<b>E 20</b>	<b>Ordentliches Ergebnis</b>	<b>3.008,37</b>	<b>-1.785</b>	<b>-1.785</b>	<b>-1.785</b>	<b>-1.785</b>	<b>-1.785</b>	<b>E 16 + E 19</b>	
<b>E 23</b>	<b>Jahresergebnis (Jahresüberschuss / Jahresfehlbetrag)</b>	<b>3.008,37</b>	<b>-1.785</b>	<b>-1.785</b>	<b>-1.785</b>	<b>-1.785</b>	<b>-1.785</b>	<b>Summe E 20 bis E 22</b>	

Haupt-Produktbereich	2	Schule und Kultur
Produktbereich	28	Heimat- und sonstige Kulturpflege
Leistung	28100	Heimat- und sonstige Kulturpflege

Teilhaushalt (01 Zentrale Verwaltung)								Erläuterung	
lfd. Nr.	Teilfinanzhaushalt	Ergebnisse	Ansätze einschl. Nachträge	Ansätze	Planungsdaten	Planungsdaten	Planungsdaten	Rechen- vorschriften	Konto- nummer
		2022	2023	2024	2025	2026	2027		
		in €							
F 23	Saldo der ordentlichen und außerordentlichen Ein- und Auszahlungen	2.878,37	-1.785	-1.785	-1.785	-1.785	-1.785	Summe F 20 bis F 22	
F 34	Finanzmittelüberschuss/ Finanzmittelfehlbetrag	2.878,37	-1.785	-1.785	-1.785	-1.785	-1.785	F 23 + F 33	

Haupt-Produktbereich	3	Soziales und Jugend
Produktbereich	36	Kinder-, Jugend- und Familienhilfe
Leistung	36200	Jugendarbeit

Wesentliche Produkte des Teilhaushaltes (02 Einrichtungen für Kinder und Jugend, Sportstätten )						
<b>Produkt:</b>	36200 - Jugendarbeit					
<b>Verantwortlich:</b>	Bürgermeister / in, Beigeordnete und Gemeinderat					
<b>Produkt-/ Leistungsbeschreibung:</b>	Förderung von Einrichtungen der Jugendarbeit.					
<b>Auftragsgrundlage::</b>	Gesetze, Verordnungen, Satzungen und Beschlüsse der Gremien					
<b>Ziele:</b>	Vermittlung sozialer und kultureller Kompetenz an verlässlichen und gestaltbaren Orten. Erziehungs- und Bildungsarbeit mit Jugendlichen, damit Förderung der Gemeinschaftsfähigkeit und Ausgleich sozialer Benachteiligungen.					
<b>Leistungen und Kennzahlen</b>	2022	2023	2024	2025	2026	2027
Leistungen mit Leistungsmengen						
<b>Grund-/Kennzahlen:</b>						
Bezeichnung	2022	2023	2024	2025	2026	2027
<b>Erläuterungen</b>						

Teilhaushalt (02 Einrichtungen für Kinder und Jugend, Sportstätten )								Erläuterung	
lfd. Nr.	Teilergebnishaushalt	Ergebnisse	Ansätze einschl. Nachträge	Ansätze	Planungsdaten	Planungsdaten	Planungsdaten	Rechen- vorschriften	Konto- nummer
		2022	2023	2024	2025	2026	2027		
in €									
E 10	- Aufwendungen für Sach- und Dienstleistungen	0,00	300	300	300	300	300		52
	52310000 Unterhaltung der Grundstücke, Außenanlagen, Gebäude und Gebäudeeinrichtungen Erläuterungen: (Jugendraum / Container)	0,00	300	300	300	300	300		
E 15	<b>Summe der laufenden Aufwendungen aus Verwaltungstätigkeit</b>	<b>0,00</b>	<b>300</b>	<b>300</b>	<b>300</b>	<b>300</b>	<b>300</b>	Summe E 9 bis E 14	
E 16	<b>Laufendes Ergebnis aus Verwaltungstätigkeit</b>	<b>0,00</b>	<b>-300</b>	<b>-300</b>	<b>-300</b>	<b>-300</b>	<b>-300</b>	E 8 ./ E 15	
E 20	<b>Ordentliches Ergebnis</b>	<b>0,00</b>	<b>-300</b>	<b>-300</b>	<b>-300</b>	<b>-300</b>	<b>-300</b>	E 16 + E 19	
E 23	<b>Jahresergebnis (Jahresüberschuss /Jahresfehlbetrag)</b>	<b>0,00</b>	<b>-300</b>	<b>-300</b>	<b>-300</b>	<b>-300</b>	<b>-300</b>	Summe E 20 bis E 22	

Haupt-Produktbereich	3	Soziales und Jugend
Produktbereich	36	Kinder-, Jugend- und Familienhilfe
Leistung	36200	Jugendarbeit

Teilhaushalt (02 Einrichtungen für Kinder und Jugend, Sportstätten )								Erläuterung	
lfd. Nr.	Teilfinanzhaushalt	Ergebnisse	Ansätze einschl. Nachträge	Ansätze	Planungsdaten	Planungsdaten	Planungsdaten	Rechen- vorschriften	Konto- nummer
		2022	2023	2024	2025	2026	2027		
in €									
F 23	Saldo der ordentlichen und außerordentlichen Ein- und Auszahlungen	0,00	-300	-300	-300	-300	-300	Summe F 20 bis F 22	
F 34	Finanzmittelüberschuss/ Finanzmittelfehlbetrag	0,00	-300	-300	-300	-300	-300	F 23 + F 33	



Haupt-Produktbereich	3	Soziales und Jugend
Produktbereich	36	Kinder-, Jugend- und Familienhilfe
Leistung	36520	Kindertagesstätten, Kindergärten, Spiel- und Lern tuben

Wesentliche Produkte des Teilhaushaltes (02 Einrichtungen für Kinder und Jugend, Sportstätten )						
<b>Produkt:</b>	<b>36520 - Kindertagesstätten, Kindergärten, Spiel- und Lern tuben</b>					
<b>Verantwortlich:</b>	Bürgermeister / in, Beigeordnete, Gemeinderat und Kindergartenleiterin					
<b>Produkt-/ Leistungsbeschreibung:</b>	Kindertagesstätten sind Einrichtungen für Kinder im Vorschulalter. Sie sind allgemeine Erziehungs- und Bildungseinrichtungen zur Förderung der Entwicklung von Kindern zu eigenverantwortlichen Menschen mit sozialer Kompetenz.					
<b>Auftragsgrundlage::</b>	Gesetze, Verordnungen, Satzungen und Beschlüsse der Gremien					
<b>Ziele:</b>	Erziehungs- und Bildungsarbeit mit Kindern, damit Förderung der Gemeinschaftsfähigkeit und Ausgleich sozialer Benachteiligungen. Bereitstellung einer ausreichenden Zahl an Kindergartenplätzen und des erforderlichen Personals. Bedarfsorientierte und flexible Öffnungszeiten. Optimale Bewirtschaftung des Kindergartengebäudes bei Ausnutzung aller zur Verfügung stehenden Energie- und Unterhaltungssparmaßnahmen, damit Aufrechterhaltung einer optimalen Gebäudeinfrastruktur.					
<b>Leistungen und Kennzahlen</b>	2022	2023	2024	2025	2026	2027
Leistungen mit Leistungsmengen						
<b>Grund-/Kennzahlen:</b>						
Bezeichnung	2022	2023	2024	2025	2026	2027
<b>Erläuterungen</b>						

Teilhaushalt (02 Einrichtungen für Kinder und Jugend, Sportstätten )								Erläuterung	
lfd. Nr.	Teilergebnishaushalt	Ergebnisse	Ansätze einschl. Nachträge	Ansätze	Planungsdaten	Planungsdaten	Planungsdaten	Rechen- vorschriften	Konto- nummer
		2022	2023	2024	2025	2026	2027		
in €									
E 11	– Abschreibungen	2.590,44	1.700	1.650	1.650	1.600	1.550		53
	53230000 Abschreibungen auf immaterielle Vermögensgegenstände (Investitionszuschüsse)	2.590,44	1.700	1.650	1.650	1.600	1.550		
E 12	– Zuwendungen, Umlagen und sonstige Transferaufwendungen	24.185,19	29.000	27.250	27.250	27.250	27.250		54
	54144000 Zuweisungen und Zuschüsse für laufende Zwecke / an den öffentlichen Bereich / an die EU / an Zweckverbände	24.185,19	29.000	27.250	27.250	27.250	27.250		
E 15	<b>Summe der laufenden Aufwendungen aus Verwaltungstätigkeit</b>	<b>26.775,63</b>	<b>30.700</b>	<b>28.900</b>	<b>28.900</b>	<b>28.850</b>	<b>28.800</b>	Summe E 9 bis E 14	
E 16	<b>Laufendes Ergebnis aus Verwaltungstätigkeit</b>	<b>-26.775,63</b>	<b>-30.700</b>	<b>-28.900</b>	<b>-28.900</b>	<b>-28.850</b>	<b>-28.800</b>	E 8 J. E 15	
E 20	<b>Ordentliches Ergebnis</b>	<b>-26.775,63</b>	<b>-30.700</b>	<b>-28.900</b>	<b>-28.900</b>	<b>-28.850</b>	<b>-28.800</b>	E 16 + E 19	
E 23	<b>Jahresergebnis (Jahresüberschuss /Jahresfehlbetrag)</b>	<b>-26.775,63</b>	<b>-30.700</b>	<b>-28.900</b>	<b>-28.900</b>	<b>-28.850</b>	<b>-28.800</b>	Summe E 20 bis E 22	

Haupt-Produktbereich	3	Soziales und Jugend
Produktbereich	36	Kinder-, Jugend- und Familienhilfe
Leistung	36520	Kindertagesstätten, Kindergärten, Spiel- und Lernstuben

Teilhaushalt (02 Einrichtungen für Kinder und Jugend, Sportstätten)								Erläuterung	
lfd. Nr.	Teilfinanzhaushalt	Ergebnisse	Ansätze einschl. Nachträge	Ansätze	Planungsdaten	Planungsdaten	Planungsdaten	Rechen- vorschriften	Konto- nummer
		2022	2023	2024	2025	2026	2027		
in €									
F 23	<b>Saldo der ordentlichen und außerordentlichen Ein- und Auszahlungen</b>	<b>-24.185,19</b>	<b>-29.000</b>	<b>-27.250</b>	<b>-27.250</b>	<b>-27.250</b>	<b>-27.250</b>	Summe F 20 bis F 22	
F 28	– Auszahlungen für immaterielle Vermögensgegenstände	3.421,19	16.600	30.500	0	0	0		781, 784
	78420000 Auszahlungen für Investitionszuschüsse Nutzungsberechtigter	3.421,19	16.600	30.500	0	0	0		
F 32	<b>Summe der Auszahlungen aus Investitionstätigkeit</b>	<b>3.421,19</b>	<b>16.600</b>	<b>30.500</b>	<b>0</b>	<b>0</b>	<b>0</b>	Summe F 28 bis F 31	
F 33	<b>Saldo der Ein- und Auszahlungen aus Investitionstätigkeit</b>	<b>-3.421,19</b>	<b>-16.600</b>	<b>-30.500</b>	<b>0</b>	<b>0</b>	<b>0</b>	F 27 ./ F 32	
F 34	<b>Finanzmittelüberschuss/ Finanzmittelfehlbetrag</b>	<b>-27.606,38</b>	<b>-45.600</b>	<b>-57.750</b>	<b>-27.250</b>	<b>-27.250</b>	<b>-27.250</b>	F 23 + F 33	

Haupt-Produktbereich	3	Soziales und Jugend
Produktbereich	36	Kinder-, Jugend- und Familienhilfe
Leistung	36600	Einrichtungen der Jugendarbeit

Wesentliche Produkte des Teilhaushaltes (02 Einrichtungen für Kinder und Jugend, Sportstätten )						
<b>Produkt:</b>	36600 - Einrichtungen der Jugendarbeit					
<b>Verantwortlich:</b>	Bürgermeister / in, Beigeordnete und Gemeinderat					
<b>Produkt-/ Leistungsbeschreibung:</b>	Zu den "Einrichtungen der Jugendarbeit" gehören in der Gemeinde überwiegend die Kinderspielplätze.					
<b>Auftragsgrundlage:</b>	Gesetze, Verordnungen, Satzungen und Beschlüsse der Gremien					
<b>Ziele:</b>	Erhaltung und Bereitstellung der bestehenden Kinderspielplätze als verkehrssichere Anlagen. Sicherheitsüberprüfungen durch externe Gutachter. Keine Kostensteigerung bei Einhaltung der gesetzlichen Vorgaben und der Sicherheitsstandards.					
<b>Leistungen und Kennzahlen</b>	2022	2023	2024	2025	2026	2027
Leistungen mit Leistungsmengen						
<b>Grund-/Kennzahlen:</b>						
Bezeichnung	2022	2023	2024	2025	2026	2027
<b>Erläuterungen</b>						

Teilhaushalt (02 Einrichtungen für Kinder und Jugend, Sportstätten )								Erläuterung	
lfd. Nr.	Teilergebnishaushalt	Ergebnisse	Ansätze einschl. Nachträge	Ansätze	Planungsdaten	Planungsdaten	Planungsdaten	Rechen- vorschriften	Konto- nummer
		2022	2023	2024	2025	2026	2027		
in €									
E 2	+ Zuwendungen, allgemeine Umlagen und sonstige Transfererträge	361,84	400	400	0	0	0		41
	41590000 Erträge Auflösung Sonderposten aus Zuwendungen Sonstige	361,84	400	400	0	0	0		
<b>E 8</b>	<b>Summe der laufenden Erträge aus Verwaltungstätigkeit</b>	<b>361,84</b>	<b>400</b>	<b>400</b>	<b>0</b>	<b>0</b>	<b>0</b>	Summe E 1 bis E 7	
E 9	- Personal- und Versorgungsaufwendungen	999,77	1.420	1.420	1.420	1.420	1.420		50-51
	50221000 Vergütungen	712,14	1.000	1.000	1.000	1.000	1.000		
	50320000 Beiträge zu Versorgungskassen / Arbeitnehmer	71,79	70	70	70	70	70		
	50420000 Beiträge zur gesetzlichen Sozialversicherung / Arbeitnehmer	201,57	300	300	300	300	300		
	50900000 Pauschalierte Lohnsteuer (auch Zahlungen über Knappschaft)	14,27	50	50	50	50	50		
E 10	- Aufwendungen für Sach- und Dienstleistungen	181,37	500	500	500	500	500		52
	52310000 Unterhaltung der Grundstücke, Außenanlagen, Gebäude und Gebäudeeinrichtungen	181,37	500	500	500	500	500		
E 11	- Abschreibungen	755,27	650	0	0	0	0		53
	53400000 Abschreibungen auf bebaute Grundstücke und grundstücksgleiche Rechte	132,79	0	0	0	0	0		
	53850000 Abschreibungen auf Betriebs- und Geschäftsausstattung	622,48	650	0	0	0	0		
<b>E 15</b>	<b>Summe der laufenden Aufwendungen aus Verwaltungstätigkeit</b>	<b>1.936,41</b>	<b>2.570</b>	<b>1.920</b>	<b>1.920</b>	<b>1.920</b>	<b>1.920</b>	Summe E 9 bis E 14	
<b>E 16</b>	<b>Laufendes Ergebnis aus Verwaltungstätigkeit</b>	<b>-1.574,57</b>	<b>-2.170</b>	<b>-1.520</b>	<b>-1.920</b>	<b>-1.920</b>	<b>-1.920</b>	E 8./ E 15	
<b>E 20</b>	<b>Ordentliches Ergebnis</b>	<b>-1.574,57</b>	<b>-2.170</b>	<b>-1.520</b>	<b>-1.920</b>	<b>-1.920</b>	<b>-1.920</b>	E 16 + E 19	
<b>E 23</b>	<b>Jahresergebnis (Jahresüberschuss /Jahresfehlbetrag)</b>	<b>-1.574,57</b>	<b>-2.170</b>	<b>-1.520</b>	<b>-1.920</b>	<b>-1.920</b>	<b>-1.920</b>	Summe E 20 bis E 22	

Haupt-Produktbereich	3	Soziales und Jugend
Produktbereich	36	Kinder-, Jugend- und Familienhilfe
Leistung	36600	Einrichtungen der Jugendarbeit

Teilhaushalt (02 Einrichtungen für Kinder und Jugend, Sportstätten )								Erläuterung	
lfd. Nr.	Teilfinanzhaushalt	Ergebnisse	Ansätze einschl. Nachträge	Ansätze	Planungsdaten	Planungsdaten	Planungsdaten	Rechen- vorschriften	Konto- nummer
		2022	2023	2024	2025	2026	2027		
in €									
F 23	<b>Saldo der ordentlichen und außerordentlichen Ein- und Auszahlungen</b>	<b>-1.181,14</b>	<b>-1.920</b>	<b>-1.920</b>	<b>-1.920</b>	<b>-1.920</b>	<b>-1.920</b>	Summe F 20 bis F 22	
F 29	– Auszahlungen für Sachanlagen	0,00	0	3.000	0	0	0		785
	78570000 Auszahlungen für Betriebs- und Geschäftsausstattung, Pflanzen und Tiere und geringwertige Vermögensgegenstände	0,00	0	3.000	0	0	0		
F 32	<b>Summe der Auszahlungen aus Investitionstätigkeit</b>	<b>0,00</b>	<b>0</b>	<b>3.000</b>	<b>0</b>	<b>0</b>	<b>0</b>	Summe F 28 bis F 31	
F 33	<b>Saldo der Ein- und Auszahlungen aus Investitionstätigkeit</b>	<b>0,00</b>	<b>0</b>	<b>-3.000</b>	<b>0</b>	<b>0</b>	<b>0</b>	F 27 .J. F 32	
F 34	<b>Finanzmittelüberschuss/ Finanzmittelfehlbetrag</b>	<b>-1.181,14</b>	<b>-1.920</b>	<b>-4.920</b>	<b>-1.920</b>	<b>-1.920</b>	<b>-1.920</b>	F 23 + F 33	

Haupt-Produktbereich	4	Gesundheit und Sport
Produktbereich	42	Sportförderung
Leistung	42400	Sportstätten und Bäder

Wesentliche Produkte des Teilhaushaltes (02 Einrichtungen für Kinder und Jugend, Sportstätten )						
<b>Produkt:</b>	42400 - Sportstätten und Bäder					
<b>Verantwortlich:</b>	Bürgermeister / in, Beigeordnete und Gemeinderat					
<b>Produkt-/ Leistungsbeschreibung:</b>	Bereitstellung und Ausbau der Sportplätze. Unterhaltung und Bewirtschaftung der Anlagen.					
<b>Auftragsgrundlage::</b>	Gesetze, Verordnungen, Satzungen und Beschlüsse der Gremien					
<b>Ziele:</b>	Bereitstellung und Ausbau der Sportanlagen für die aktive Betätigung der Einwohner und die Durchführung von sportlichen Wettkämpfen. Bedarfsgerechte Sportstättenentwicklung und Sanierung der Anlagen. Kostensparende Unterhaltung und Bewirtschaftung der Anlagen.					
<b>Leistungen und Kennzahlen</b>	2022	2023	2024	2025	2026	2027
Leistungen mit Leistungsmengen						
<b>Grund-/Kennzahlen:</b>						
Bezeichnung	2022	2023	2024	2025	2026	2027
<b>Erläuterungen</b>						

Teilhaushalt (02 Einrichtungen für Kinder und Jugend, Sportstätten )								Erläuterung	
lfd. Nr.	Teilergebnishaushalt	Ergebnisse	Ansätze einschl. Nachträge	Ansätze	Planungsdaten	Planungsdaten	Planungsdaten	Rechen- vorschriften	Konto- nummer
		2022	2023	2024	2025	2026	2027		
in €									
E 9	- Personal- und Versorgungsaufwendungen	0,00	650	650	650	650	650		50-51
	50221000 Vergütungen	0,00	500	500	500	500	500		
	50420000 Beiträge zur gesetzlichen Sozialversicherung / Arbeitnehmer	0,00	100	100	100	100	100		
	50900000 Pauschalierter Lohnsteuer (auch Zahlungen über Knappschaft)	0,00	50	50	50	50	50		
E 10	- Aufwendungen für Sach- und Dienstleistungen	0,00	200	200	200	200	200		52
	52310000 Unterhaltung der Grundstücke, Außenanlagen, Gebäude und Gebäudeeinrichtungen	0,00	200	200	200	200	200		
E 15	<b>Summe der laufenden Aufwendungen aus Verwaltungstätigkeit</b>	<b>0,00</b>	<b>850</b>	<b>850</b>	<b>850</b>	<b>850</b>	<b>850</b>	Summe E 9 bis E 14	
E 16	<b>Laufendes Ergebnis aus Verwaltungstätigkeit</b>	<b>0,00</b>	<b>-850</b>	<b>-850</b>	<b>-850</b>	<b>-850</b>	<b>-850</b>	E 8 ./ E 15	
E 20	<b>Ordentliches Ergebnis</b>	<b>0,00</b>	<b>-850</b>	<b>-850</b>	<b>-850</b>	<b>-850</b>	<b>-850</b>	E 16 + E 19	
E 23	<b>Jahresergebnis (Jahresüberschuss / Jahresfehlbetrag)</b>	<b>0,00</b>	<b>-850</b>	<b>-850</b>	<b>-850</b>	<b>-850</b>	<b>-850</b>	Summe E 20 bis E 22	

Haupt-Produktbereich	4	Gesundheit und Sport
Produktbereich	42	Sportförderung
Leistung	42400	Sportstätten und Bäder

Teilhaushalt (02 Einrichtungen für Kinder und Jugend, Sportstätten )								Erläuterung	
lfd. Nr.	Teilfinanzhaushalt	Ergebnisse	Ansätze einschl. Nachträge	Ansätze	Planungsdaten	Planungsdaten	Planungsdaten	Rechen- vorschriften	Konto- nummer
		2022	2023	2024	2025	2026	2027		
in €									
F 23	Saldo der ordentlichen und außerordentlichen Ein- und Auszahlungen	0,00	-850	-850	-850	-850	-850	Summe F 20 bis F 22	
F 34	Finanzmittelüberschuss/ Finanzmittelfehlbetrag	0,00	-850	-850	-850	-850	-850	F 23 + F 33	

Haupt-Produktbereich	5	Gestaltung Umwelt
Produktbereich	51	Räumliche Planung und Entwicklung
Leistung	51100	Räumliche Planungs- und Entwicklungsmaßnahmen

Wesentliche Produkte des Teilhaushaltes (03 Kommunale Einrichtungen )						
<b>Produkt:</b>	<b>51100 - Räumliche Planungs- und Entwicklungsmaßnahmen</b>					
<b>Verantwortlich:</b>	Bürgermeister / in, Beigeordnete und Gemeinderat					
<b>Produkt-/ Leistungsbeschreibung:</b>	Aufstellung von Bebauungsplänen durch Dritte und Aufwendungen für Umlagen. Erteilung von Negativbescheinigungen.					
<b>Auftragsgrundlage::</b>	Gesetze, Verordnungen, Satzungen und Beschlüsse der Gremien					
<b>Ziele:</b>	Zügige Umsetzung der Planungsabsichten. Gewährleistung ausreichender Entwicklungsmöglichkeiten. Sicherung der kommunalen Interessen bei Planungen Dritter.					
<b>Leistungen und Kennzahlen</b>	2022	2023	2024	2025	2026	2027
Leistungen mit Leistungsmengen						
<b>Grund-/Kennzahlen:</b>						
Bezeichnung	2022	2023	2024	2025	2026	2027
<b>Erläuterungen</b>						

Teilhaushalt (03 Kommunale Einrichtungen )								Erläuterung	
lfd. Nr.	Teilergebnishaushalt	Ergebnisse	Ansätze einschl. Nachträge	Ansätze	Planungsdaten	Planungsdaten	Planungsdaten	Rechen- vorschriften	Konto- nummer
		2022	2023	2024	2025	2026	2027		
in €									
E 4	+ Öffentlich-rechtliche Leistungsentgelte	75,00	100	100	100	100	100		43
	43190000 Verwaltungsgebühren einschließlich Erstattung von Auslagen / Sonstige Erläuterungen: (Negativtest)	75,00	100	100	100	100	100		
E 8	<b>Summe der laufenden Erträge aus Verwaltungstätigkeit</b>	<b>75,00</b>	<b>100</b>	<b>100</b>	<b>100</b>	<b>100</b>	<b>100</b>	Summe E 1 bis E 7	
E 16	<b>Laufendes Ergebnis aus Verwaltungstätigkeit</b>	<b>75,00</b>	<b>100</b>	<b>100</b>	<b>100</b>	<b>100</b>	<b>100</b>	E 8 J. E 15	
E 20	<b>Ordentliches Ergebnis</b>	<b>75,00</b>	<b>100</b>	<b>100</b>	<b>100</b>	<b>100</b>	<b>100</b>	E 16 + E 19	
E 23	<b>Jahresergebnis (Jahresüberschuss / Jahresfehlbetrag)</b>	<b>75,00</b>	<b>100</b>	<b>100</b>	<b>100</b>	<b>100</b>	<b>100</b>	Summe E 20 bis E 22	

Haupt-Produktbereich	5	Gestaltung Umwelt
Produktbereich	51	Räumliche Planung und Entwicklung
Leistung	<b>51100</b>	Räumliche Planungs- und Entwicklungsmaßnahmen

Teilhaushalt (03 Kommunale Einrichtungen )								Erläuterung	
lfd. Nr.	Teilfinanzhaushalt	Ergebnisse	Ansätze einschl. Nachträge	Ansätze	Planungsdaten	Planungsdaten	Planungsdaten	Rechen- vorschriften	Konto- nummer
		2022	2023	2024	2025	2026	2027		
in €									
F 23	Saldo der ordentlichen und außerordentlichen Ein- und Auszahlungen	75,00	100	100	100	100	100	Summe F 20 bis F 22	
F 34	Finanzmittelüberschuss/ Finanzmittelfehlbetrag	75,00	100	100	100	100	100	F 23 + F 33	



Haupt-Produktbereich	5	Gestaltung Umwelt
Produktbereich	54	Verkehrsflächen und -anlagen, ÖPNV
Leistung	54100	Gemeindestraßen

Wesentliche Produkte des Teilhaushaltes (03 Kommunale Einrichtungen )						
<b>Produkt:</b>	54100 - Gemeindestraßen					
<b>Verantwortlich:</b>	Bürgermeister / in, Beigeordnete und Gemeinderat					
<b>Produkt-/ Leistungsbeschreibung:</b>	Bereitstellung, Unterhaltung und Instandsetzung von Straßen, Wegen, Plätzen, Haltestellen und Warthallen. Die laufende Unterhaltung beinhaltet: Straßenoberflächenentwässerung, Straßenbeleuchtung, Beschilderung, Straßenreinigung und Winterdienst, Abrechnung von Erschließungs- und Ausbaubeiträgen, Konzessionsabgaben durch Kevag und Gasversorgung.					
<b>Auftragsgrundlage:</b>	Gesetze, Verordnungen, Satzungen und Beschlüsse der Gremien					
<b>Ziele:</b>	Bereitstellung und wirtschaftliche Unterhaltung von verkehrssicheren Straßenkörpern und mittelfristige Investitionsplanung. Verbesserung und Ausbau der Verkehrsberuhigung und damit Steigerung des Wohnwertes. Angemessene Kontrolle von Straßen, Wegen und Plätzen durch Ortsbegehungen und damit schnelle und effektive Beseitigung von Schäden im Rahmen der Verkehrssicherungspflicht.					
<b>Leistungen und Kennzahlen</b>	2022	2023	2024	2025	2026	2027
Leistungen mit Leistungsmengen						
<b>Grund-/Kennzahlen:</b>						
Bezeichnung	2022	2023	2024	2025	2026	2027
<b>Erläuterungen</b>						

Teilhaushalt (03 Kommunale Einrichtungen )								Erläuterung	
lfd. Nr.	Teilergebnishaushalt	Ergebnisse	Ansätze einschl. Nachträge	Ansätze	Planungsdaten	Planungsdaten	Planungsdaten	Rechen- vorschriften	Konto- nummer
		2022	2023	2024	2025	2026	2027		
in €									
E 2	+ Zuwendungen, allgemeine Umlagen und sonstige Transfererträge	5.519,62	5.450	4.600	4.200	4.200	4.050		41
	41510000 Erträge Auflösung Sonderposten aus Zuwendungen öffentlicher Bereich	5.519,62	5.450	4.600	4.200	4.200	4.050		
E 4	+ Öffentlich-rechtliche Leistungsentgelte	13.420,29	13.400	13.400	13.400	13.400	13.400		43
	43700000 Erträge Auflösung Sonderposten für Beiträge	13.420,29	13.400	13.400	13.400	13.400	13.400		
E 7	+ Sonstige laufende Erträge	6.200,00	6.200	5.400	5.400	5.400	5.400		451-452, 46
	46250000 Konzessionsabgaben Erläuterungen: (Stromnetzbetreiber)	6.200,00	6.200	5.400	5.400	5.400	5.400		
E 8	<b>Summe der laufenden Erträge aus Verwaltungstätigkeit</b>	<b>25.139,91</b>	<b>25.050</b>	<b>23.400</b>	<b>23.000</b>	<b>23.000</b>	<b>22.850</b>	Summe E 1 bis E 7	
E 9	- Personal- und Versorgungsaufwendungen	0,00	460	460	460	460	460		50-51
	50221000 Vergütungen	0,00	300	300	300	300	300		
	50320000 Beiträge zu Versorgungskassen / Arbeitnehmer	0,00	50	50	50	50	50		
	50420000 Beiträge zur gesetzlichen Sozialversicherung / Arbeitnehmer	0,00	100	100	100	100	100		
	50900000 Pauschalisierte Lohnsteuer (auch Zahlungen über Knappschaft)	0,00	10	10	10	10	10		
E 10	- Aufwendungen für Sach- und Dienstleistungen	12.010,22	22.200	29.200	19.200	19.200	19.200		52
	52200000 Aufwendungen für Energie / Wasser / Abwasser / Abfall Erläuterungen: (Straßenoberflächenentwässerung)	10.501,12	18.000	15.000	15.000	15.000	15.000		
	52310000 Unterhaltung der Grundstücke, Außenanlagen, Gebäude und Gebäudeeinrichtungen Erläuterungen: (Unterhaltung Straßen, Straßenbeleuchtungsanlage, Winterdienst; Straßenbeleuchtung; 2024 zusätzlich 10.000 € Entwässerung Schulstraße)	775,46	4.000	14.000	4.000	4.000	4.000		
	52338000 Straßen, Wege, Plätze und Verkehrslenkungsanlagen	733,64	200	200	200	200	200		
E 11	- Abschreibungen	32.680,90	32.750	31.400	30.950	27.650	27.650		53
	53230000 Abschreibungen auf immaterielle Vermögensgegenstände (Investitionszuschüsse)	852,07	850	850	850	850	850		
	53500000 Abschreibungen auf das Infrastrukturvermögen	31.225,60	31.250	30.250	29.800	26.500	26.500		
	53850000 Abschreibungen auf Betriebs- und Geschäftsausstattung	603,23	650	300	300	300	300		
E 15	<b>Summe der laufenden Aufwendungen aus Verwaltungstätigkeit</b>	<b>44.691,12</b>	<b>55.410</b>	<b>61.060</b>	<b>50.610</b>	<b>47.310</b>	<b>47.310</b>	Summe E 9 bis E 14	
E 16	<b>Laufendes Ergebnis aus Verwaltungstätigkeit</b>	<b>-19.551,21</b>	<b>-30.360</b>	<b>-37.660</b>	<b>-27.610</b>	<b>-24.310</b>	<b>-24.460</b>	E 8./ E 15	
E 20	<b>Ordentliches Ergebnis</b>	<b>-19.551,21</b>	<b>-30.360</b>	<b>-37.660</b>	<b>-27.610</b>	<b>-24.310</b>	<b>-24.460</b>	E 16 + E 19	

Haupt-Produktbereich	5	Gestaltung Umwelt
Produktbereich	54	Verkehrsflächen und -anlagen, ÖPNV
Leistung	54100	Gemeindestraßen

Teilhaushalt (03 Kommunale Einrichtungen)								Erläuterung	
lfd. Nr.	Teilergebnishaushalt	Ergebnisse	Ansätze einschl. Nachträge	Ansätze	Planungsdaten	Planungsdaten	Planungsdaten	Rechen- vorschriften	Konto- nummer
		2022	2023	2024	2025	2026	2027		
in €									
E 23	Jahresergebnis (Jahresüberschuss /Jahresfehlbetrag)	-19.551,21	-30.360	-37.660	-27.610	-24.310	-24.460	Summe E 20 bis E 22	

Haupt-Produktbereich	5	Gestaltung Umwelt
Produktbereich	54	Verkehrsflächen und -anlagen, ÖPNV
Leistung	54100	Gemeindestraßen

Teilhaushalt (03 Kommunale Einrichtungen )								Erläuterung	
lfd. Nr.	Teilfinanzhaushalt	Ergebnisse	Ansätze einschl. Nachträge	Ansätze	Planungsdaten	Planungsdaten	Planungsdaten	Rechen- vorschriften	Konto- nummer
		2022	2023	2024	2025	2026	2027		
in €									
F 23	<b>Saldo der ordentlichen und außerordentlichen Ein- und Auszahlungen</b>	<b>-6.019,76</b>	<b>-16.460</b>	<b>-24.260</b>	<b>-14.260</b>	<b>-14.260</b>	<b>-14.260</b>	Summe F 20 bis F 22	
F 24	+ Einzahlungen aus Investitionszuwendungen	0,00	0	0	0	0	0		681
	68160000 Anzahlungen auf Investitionszuwendungen	0,00	0	0	0	0	0		
F 25	+ Einzahlungen aus Beiträgen und ähnlichen Entgelten	0,00	0	0	0	0	0		682-683
	68250000 Beiträge und ähnliche Entgelte / vom privaten Bereich	0,00	0	0	0	0	0		
F 27	<b>Summe der Einzahlungen aus Investitionstätigkeit</b>	<b>0,00</b>	<b>0</b>	<b>0</b>	<b>0</b>	<b>0</b>	<b>0</b>	Summe F 24 bis F 26	
F 29	- Auszahlungen für Sachanlagen	0,00	10.000	10.000	0	0	0		785
	78590000 Auszahlungen für Anlagen im Bau und für geleistete Anzahlungen	0,00	10.000	10.000	0	0	0		
F 32	<b>Summe der Auszahlungen aus Investitionstätigkeit</b>	<b>0,00</b>	<b>10.000</b>	<b>10.000</b>	<b>0</b>	<b>0</b>	<b>0</b>	Summe F 28 bis F 31	
F 33	<b>Saldo der Ein- und Auszahlungen aus Investitionstätigkeit</b>	<b>0,00</b>	<b>-10.000</b>	<b>-10.000</b>	<b>0</b>	<b>0</b>	<b>0</b>	F 27 ./. F 32	
F 34	<b>Finanzmittelüberschuss/ Finanzmittelfehlbetrag</b>	<b>-6.019,76</b>	<b>-26.460</b>	<b>-34.260</b>	<b>-14.260</b>	<b>-14.260</b>	<b>-14.260</b>	F 23 + F 33	

Haupt-Produktbereich	5	Gestaltung Umwelt
Produktbereich	55	Natur- und Landschaftspflege
Leistung	55100	Öffentliches Grün, Landschaftsbau

Wesentliche Produkte des Teilhaushaltes (03 Kommunale Einrichtungen )						
<b>Produkt:</b>	55100 - Öffentliches Grün, Landschaftsbau					
<b>Verantwortlich:</b>	Bürgermeister / in, Beigeordnete und Gemeinderat					
<b>Produkt-/ Leistungsbeschreibung:</b>	Pflege der Grünflächen, Parkeinrichtungen, Dorfplätze, etc.					
<b>Auftragsgrundlage::</b>	Gesetze, Verordnungen, Satzungen und Beschlüsse der Gremien.					
<b>Ziele:</b>	Erhaltung der Grünanlagen zur Verschönerung und Attraktivierung des Ortsbildes. Nachhaltige Entwicklung öffentlicher Plätze und Einrichtungen. Erhalt der natürlichen Lebensgrundlagen.					
<b>Leistungen und Kennzahlen</b>	2022	2023	2024	2025	2026	2027
Leistungen mit Leistungsmengen						
<b>Grund-/Kennzahlen:</b>						
Bezeichnung	2022	2023	2024	2025	2026	2027
<b>Erläuterungen</b>						

Teilhaushalt (03 Kommunale Einrichtungen )								Erläuterung	
lfd. Nr.	Teilergebnishaushalt	Ergebnisse	Ansätze einschl. Nachträge	Ansätze	Planungsdaten	Planungsdaten	Planungsdaten	Rechen- vorschriften	Konto- nummer
		2022	2023	2024	2025	2026	2027		
in €									
E 7	+ Sonstige laufende Erträge	30,00	50	50	50	50	50		451-452, 46
	46290000 Weitere sonstige laufende Erträge / Sonstige	30,00	50	50	50	50	50		
<b>E 8</b>	<b>Summe der laufenden Erträge aus Verwaltungstätigkeit</b>	<b>30,00</b>	<b>50</b>	<b>50</b>	<b>50</b>	<b>50</b>	<b>50</b>	Summe E 1 bis E 7	
E 9	- Personal- und Versorgungsaufwendungen	984,51	700	700	700	700	700		50-51
	50221000 Vergütungen	709,51	500	500	500	500	500		
	50222000 Leistungszulagen	14,21	0	0	0	0	0		
	50320000 Beiträge zu Versorgungskassen / Arbeitnehmer	41,58	50	50	50	50	50		
	50420000 Beiträge zur gesetzlichen Sozialversicherung / Arbeitnehmer	204,77	100	100	100	100	100		
	50900000 Pauschalierte Lohnsteuer (auch Zahlungen über Knappschaft)	14,44	50	50	50	50	50		
E 10	- Aufwendungen für Sach- und Dienstleistungen	271,55	2.000	2.500	2.500	2.500	2.500		52
	52310000 Unterhaltung der Grundstücke, Außenanlagen, Gebäude und Gebäudeeinrichtungen	271,55	2.000	2.500	2.500	2.500	2.500		
<b>E 15</b>	<b>Summe der laufenden Aufwendungen aus Verwaltungstätigkeit</b>	<b>1.256,06</b>	<b>2.700</b>	<b>3.200</b>	<b>3.200</b>	<b>3.200</b>	<b>3.200</b>	Summe E 9 bis E 14	
<b>E 16</b>	<b>Laufendes Ergebnis aus Verwaltungstätigkeit</b>	<b>-1.226,06</b>	<b>-2.650</b>	<b>-3.150</b>	<b>-3.150</b>	<b>-3.150</b>	<b>-3.150</b>	E 8 ./. E 15	
<b>E 20</b>	<b>Ordentliches Ergebnis</b>	<b>-1.226,06</b>	<b>-2.650</b>	<b>-3.150</b>	<b>-3.150</b>	<b>-3.150</b>	<b>-3.150</b>	E 16 + E 19	
<b>E 23</b>	<b>Jahresergebnis (Jahresüberschuss / Jahresfehlbetrag)</b>	<b>-1.226,06</b>	<b>-2.650</b>	<b>-3.150</b>	<b>-3.150</b>	<b>-3.150</b>	<b>-3.150</b>	Summe E 20 bis E 22	

Haupt-Produktbereich	5	Gestaltung Umwelt
Produktbereich	55	Natur- und Landschaftspflege
Leistung	<b>55100</b>	Öffentliches Grün, Landschaftsbau

Teilhaushalt (03 Kommunale Einrichtungen)								Erläuterung	
lfd. Nr.	Teilfinanzhaushalt	Ergebnisse	Ansätze einschl. Nachträge	Ansätze	Planungsdaten	Planungsdaten	Planungsdaten	Rechen- vorschriften	Konto- nummer
		2022	2023	2024	2025	2026	2027		
in €									
F 23	Saldo der ordentlichen und außerordentlichen Ein- und Auszahlungen	-1.226,06	-2.650	-3.150	-3.150	-3.150	-3.150	Summe F 20 bis F 22	
F 34	Finanzmittelüberschuss/ Finanzmittelfehlbetrag	-1.226,06	-2.650	-3.150	-3.150	-3.150	-3.150	F 23 + F 33	

Haupt-Produktbereich	5	Gestaltung Umwelt
Produktbereich	55	Natur- und Landschaftspflege
Leistung	55312	Reihengräber, Wahlgräber

Wesentliche Produkte des Teilhaushaltes (03 Kommunale Einrichtungen )						
<b>Produkt:</b>	55312 - Reihengräber, Wahlgräber					
<b>Verantwortlich:</b>	Bürgermeister / in, Beigeordnete und Gemeinderat					
<b>Produkt-/ Leistungsbeschreibung:</b>	Betreuung, Bewirtschaftung und Unterhaltung des kommunalen Friedhofes. Kalkulation der Friedhofsgebühren, Verwaltung der Friedhofsbelegung, Kontrolle bzgl. der Pflege und Instandhaltung der Gräber.					
<b>Auftragsgrundlage::</b>	Gesetze, Verordnungen, Satzungen und Beschlüsse der Gremien					
<b>Ziele:</b>	Würdevolle Gestaltung und Instandhaltung des Friedhofes. Angemessene Vorhaltung von Bestattungsflächen für alle Bestattungsarten. Effektiver Einsatz der Beschäftigten zur Unterhaltung und Bewirtschaftung. Erstellung von Belegungsplänen, um eine einfache Verwaltung der Grabnutzungsrechte für die Zukunft zu ermöglichen.					
<b>Leistungen und Kennzahlen</b>	2022	2023	2024	2025	2026	2027
Leistungen mit Leistungsmengen						
<b>Grund-/Kennzahlen:</b>						
Bezeichnung	2022	2023	2024	2025	2026	2027
<b>Erläuterungen</b>						

Teilhaushalt (03 Kommunale Einrichtungen )								Erläuterung	
lfd. Nr.	Teilergebnishaushalt	Ergebnisse	Ansätze einschl. Nachträge	Ansätze	Planungsdaten	Planungsdaten	Planungsdaten	Rechenvorschriften	Kontonummer
		2022	2023	2024	2025	2026	2027		
in €									
E 9	- Personal- und Versorgungsaufwendungen	22,85	0	0	0	0	0		50-51
	50221000 Vergütungen	17,52	0	0	0	0	0		
	50420000 Beiträge zur gesetzlichen Sozialversicherung / Arbeitnehmer	4,98	0	0	0	0	0		
	50900000 Pauschalierte Lohnsteuer (auch Zahlungen über Knappschaft)	0,35	0	0	0	0	0		
E 10	- Aufwendungen für Sach- und Dienstleistungen	1.744,33	2.300	2.300	2.300	2.300	2.300		52
	52543000 Kostenerstattungen / an den öffentlichen Bereich / an die EU / an Gemeinden und Gemeindeverbände Erläuterungen: (Kostenbeteiligung Friedhof an OG Sessenhausen. Gemäß der Zweckvereinbarung zwischen den Ortsgemeinden Sessenhausen und Krümmel werden die nicht gedeckten Kosten des Bestattungswesens entsprechend der Einwohnerzahl beider Orte per 30.06. des Vorjahres aufgeteilt.)	1.744,33	2.300	2.300	2.300	2.300	2.300		
E 15	<b>Summe der laufenden Aufwendungen aus Verwaltungstätigkeit</b>	<b>1.767,18</b>	<b>2.300</b>	<b>2.300</b>	<b>2.300</b>	<b>2.300</b>	<b>2.300</b>	Summe E 9 bis E 14	
E 16	<b>Laufendes Ergebnis aus Verwaltungstätigkeit</b>	<b>-1.767,18</b>	<b>-2.300</b>	<b>-2.300</b>	<b>-2.300</b>	<b>-2.300</b>	<b>-2.300</b>	E 8 ./ E 15	
E 20	<b>Ordentliches Ergebnis</b>	<b>-1.767,18</b>	<b>-2.300</b>	<b>-2.300</b>	<b>-2.300</b>	<b>-2.300</b>	<b>-2.300</b>	E 16 + E 19	
E 23	<b>Jahresergebnis (Jahresüberschuss /Jahresfehlbetrag)</b>	<b>-1.767,18</b>	<b>-2.300</b>	<b>-2.300</b>	<b>-2.300</b>	<b>-2.300</b>	<b>-2.300</b>	Summe E 20 bis E 22	

Haupt-Produktbereich	5	Gestaltung Umwelt
Produktbereich	55	Natur- und Landschaftspflege
Leistung	55312	Reihengräber, Wahlgräber

Teilhaushalt (03 Kommunale Einrichtungen)								Erläuterung	
lfd. Nr.	Teilfinanzhaushalt	Ergebnisse	Ansätze einschl. Nachträge	Ansätze	Planungsdaten	Planungsdaten	Planungsdaten	Rechen- vorschriften	Konto- nummer
		2022	2023	2024	2025	2026	2027		
in €									
F 23	Saldo der ordentlichen und außerordentlichen Ein- und Auszahlungen	-3.608,04	-2.300	-2.300	-2.300	-2.300	-2.300	Summe F 20 bis F 22	
F 34	Finanzmittelüberschuss/ Finanzmittelfehlbetrag	-3.608,04	-2.300	-2.300	-2.300	-2.300	-2.300	F 23 + F 33	

Haupt-Produktbereich	5	Gestaltung Umwelt
Produktbereich	55	Natur- und Landschaftspflege
Leistung	55313	Aussegnungshallen, Trauerhallen, Gebäude zur Aufbewahrung von Leichen bis

Wesentliche Produkte des Teilhaushaltes (03 Kommunale Einrichtungen)						
<b>Produkt:</b>	55313 - Aussegnungshallen, Trauerhallen, Gebäude zur Aufbewahrung von Leichen bis					
<b>Verantwortlich:</b>	Bürgermeister / in, Beigeordnete und Gemeinderat					
<b>Produkt-/ Leistungsbeschreibung:</b>	Unterhaltung und Bewirtschaftung der Friedhofshalle.					
<b>Auftragsgrundlage:</b>	Gesetze, Verordnungen, Satzungen und Beschlüsse der Gremien					
<b>Ziele:</b>	Wirtschaftliche Unterhaltung und Bewirtschaftung der Friedhofshalle.					
<b>Leistungen und Kennzahlen</b>	2022	2023	2024	2025	2026	2027
Leistungen mit Leistungsmengen						
<b>Grund-/Kennzahlen:</b>						
Bezeichnung	2022	2023	2024	2025	2026	2027
<b>Erläuterungen</b>						

Teilhaushalt (03 Kommunale Einrichtungen)								Erläuterung	
Ifd. Nr.	Teilergebnishaushalt	Ergebnisse	Ansätze einschl. Nachträge	Ansätze	Planungsdaten	Planungsdaten	Planungsdaten	Rechenvorschriften	Kontonummer
		2022	2023	2024	2025	2026	2027		
in €									
E 6	+ Kostenerstattungen und Kostenumlagen	74,37	0	0	0	0	0		442
	44243000 Kostenerstattungen und Kostenumlagen / vom öffentlichen Bereich / von der EU / von Gemeinden und Gemeindeverbänden	74,37	0	0	0	0	0		
E 8	<b>Summe der laufenden Erträge aus Verwaltungstätigkeit</b>	<b>74,37</b>	<b>0</b>	<b>0</b>	<b>0</b>	<b>0</b>	<b>0</b>	Summe E 1 bis E 7	
E 10	- Aufwendungen für Sach- und Dienstleistungen	0,00	1.000	1.000	1.000	1.000	1.000		52
	52543000 Kostenerstattungen / an den öffentlichen Bereich / an die EU / an Gemeinden und Gemeindeverbände Erläuterungen: (Kostenbeteiligung für Friedhofshalle an OG Sessenhausen)	0,00	1.000	1.000	1.000	1.000	1.000		
E 11	- Abschreibungen	203,87	210	210	210	210	210		53
	53230000 Abschreibungen auf immaterielle Vermögensgegenstände (Investitionszuschüsse)	203,87	210	210	210	210	210		
E 15	<b>Summe der laufenden Aufwendungen aus Verwaltungstätigkeit</b>	<b>203,87</b>	<b>1.210</b>	<b>1.210</b>	<b>1.210</b>	<b>1.210</b>	<b>1.210</b>	Summe E 9 bis E 14	
E 16	<b>Laufendes Ergebnis aus Verwaltungstätigkeit</b>	<b>-129,50</b>	<b>-1.210</b>	<b>-1.210</b>	<b>-1.210</b>	<b>-1.210</b>	<b>-1.210</b>	E 8 ./. E 15	
E 20	<b>Ordentliches Ergebnis</b>	<b>-129,50</b>	<b>-1.210</b>	<b>-1.210</b>	<b>-1.210</b>	<b>-1.210</b>	<b>-1.210</b>	E 16 + E 19	
E 23	<b>Jahresergebnis (Jahresüberschuss / Jahresfehlbetrag)</b>	<b>-129,50</b>	<b>-1.210</b>	<b>-1.210</b>	<b>-1.210</b>	<b>-1.210</b>	<b>-1.210</b>	Summe E 20 bis E 22	



Haupt-Produktbereich	5	Gestaltung Umwelt
Produktbereich	55	Natur- und Landschaftspflege
Leistung	55313	Aussegnungshallen, Trauerhallen, Gebäude zur Aufbewahrung von Leichen bis

Teilhaushalt (03 Kommunale Einrichtungen)								Erläuterung	
lfd. Nr.	Teilfinanzhaushalt	Ergebnisse	Ansätze einschl. Nachträge	Ansätze	Planungsdaten	Planungsdaten	Planungsdaten	Rechen- vorschriften	Konto- nummer
		2022	2023	2024	2025	2026	2027		
in €									
F 23	Saldo der ordentlichen und außerordentlichen Ein- und Auszahlungen	211,14	-1.000	-1.000	-1.000	-1.000	-1.000	Summe F 20 bis F 22	
F 34	Finanzmittelüberschuss/ Finanzmittelfehlbetrag	211,14	-1.000	-1.000	-1.000	-1.000	-1.000	F 23 + F 33	

Wesentliche Produkte des Teilhaushaltes (03 Kommunale Einrichtungen )						
<b>Produkt:</b>	<b>55510 - Kommunale Forstwirtschaft</b>					
<b>Verantwortlich:</b>	Bürgermeister / in, Beigeordnete und Gemeinderat					
<b>Produkt-/ Leistungsbeschreibung:</b>	Pflege und Bewirtschaftung der gemeindeeigenen Wälder und Holzverkauf in Zusammenarbeit mit dem Forstamt. Jagdpachteinnahmen und Wildschadenverhütungspauschale für Waldflächen. Zuweisungen vom Land, sowie Zuschüsse der Jagdgenossenschaft für Unterhaltung von Waldwegen.					
<b>Auftragsgrundlage::</b>	Gesetze, Verordnungen, Satzungen und Beschlüsse der Gremien					
<b>Ziele:</b>	Standortgerechte Verjüngung vorhandener Waldflächen, sowie Einnahmebeschaffung. Erzielung eines nachhaltigen wirtschaftlichen Nutzens unter Beachtung der Schutz- und Erholungsfunktion des Waldes. Schutz des Waldes vor schädigenden Einflüssen des Wildes. Erhaltung und Förderung der sozialen Funktion des Waldes unter Beachtung der Verantwortung für Umwelt- und Lebensqualität der Einwohner.					
<b>Leistungen und Kennzahlen</b>	2022	2023	2024	2025	2026	2027
Leistungen mit Leistungsmengen						
<b>Grund-/Kennzahlen:</b>						
Bezeichnung	2022	2023	2024	2025	2026	2027
<b>Erläuterungen</b>						

Teilhaushalt (03 Kommunale Einrichtungen )								Erläuterung	
lfd. Nr.	Teilergebnishaushalt	Ergebnisse	Ansätze einschl. Nachträge	Ansätze	Planungsdaten	Planungsdaten	Planungsdaten	Rechenvorschriften	Kontonummer
		2022	2023	2024	2025	2026	2027		
in €									
E 2	+ Zuwendungen, allgemeine Umlagen und sonstige Transfererträge	25.431,43	5.600	0	0	0	0		41
	41442000 Zuweisungen und Zuschüsse für laufende Zwecke / vom öffentlichen Bereich / von der EU / vom Land	24.884,00	5.600	0	0	0	0		
	41510000 Erträge Auflösung Sonderposten aus Zuwendungen öffentlicher Bereich	547,43	0	0	0	0	0		
E 5	+ Privatrechtliche Leistungsentgelte	65.268,90	42.370	19.360	19.360	19.360	19.360		441, 443, 444, 445
	44110000 Erträge aus Verkäufen von Vorräten	63.006,97	40.050	17.180	17.180	17.180	17.180		
	44120000 Mieten und Pachten	270,08	320	280	280	280	280		
	44122000 Verpachtung von Waldflächen für Windkraftanlagen	1.991,85	2.000	1.900	1.900	1.900	1.900		
E 7	+ Sonstige laufende Erträge	5.114,00	0	0	0	0	0		451-452, 46
	45140000 Bestandsveränderungen an fertigen Leistungen	5.114,00	0	0	0	0	0		
E 8	<b>Summe der laufenden Erträge aus Verwaltungstätigkeit</b>	<b>95.814,33</b>	<b>47.970</b>	<b>19.360</b>	<b>19.360</b>	<b>19.360</b>	<b>19.360</b>	Summe E 1 bis E 7	
E 10	- Aufwendungen für Sach- und Dienstleistungen	41.121,90	46.250	15.930	16.980	16.980	16.980		52
	52200000 Aufwendungen für Energie / Wasser / Abwasser / Abfall	547,49	600	650	650	650	650		
	52543000 Kostenerstattungen / an den öffentlichen Bereich / an die EU / an Gemeinden und Gemeindeverbände Erläuterungen: (Sonderverbandsumlage Revierdienst an VG)	3.499,49	3.500	3.750	3.750	3.750	3.750		
	52544000 Kostenerstattungen / an den öffentlichen Bereich / an die EU / an Zweckverbände Erläuterungen: (Personalkostenerstattung an Zweckverband Waldbewirtschaftung)	4.460,64	3.400	3.600	3.600	3.600	3.600		
	52910000 Sonstige Aufwendungen für Sach- und Dienstleistungen / sonstige Aufwendungen für Sachleistungen Erläuterungen: (Betrieblicher Sachaufwand)	7.379,51	2.250	250	250	250	250		
	52911000 Aufwendungen für Dienstleistungen Dritter Erläuterungen: (Unternehmereinsatz)	25.234,77	36.500	7.680	8.730	8.730	8.730		
E 11	- Abschreibungen	1.312,28	1.550	200	200	200	190		53
	53230000 Abschreibungen auf immaterielle Vermögensgegenstände (Investitionszuschüsse)	8,42	200	200	200	200	190		
	53500000 Abschreibungen auf das Infrastrukturvermögen	1.303,86	1.350	0	0	0	0		
E 12	- Zuwendungen, Umlagen und sonstige Transferaufwendungen	1.617,82	1.200	1.400	1.400	1.400	1.400		54

Haupt-Produktbereich 5 Gestaltung Umwelt  
 Produktbereich 55 Natur- und Landschaftspflege  
 Leistung 55510 Kommunale Forstwirtschaft

Teilhaushalt (03 Kommunale Einrichtungen)								Erläuterung	
lfd. Nr.	Teilergebnishaushalt	Ergebnisse	Ansätze einschl. Nachträge	Ansätze	Planungsdaten	Planungsdaten	Planungsdaten	Rechen- vorschriften	Konto- nummer
		2022	2023	2024	2025	2026	2027		
in €									
	54424000 Umlage an Verbandsgemeinde für Revierförster	1.617,82	1.200	1.400	1.400	1.400	1.400		
E 14	<b>– Sonstige laufende Aufwendungen</b>	<b>1.859,57</b>	<b>2.090</b>	<b>2.090</b>	<b>2.090</b>	<b>2.090</b>	<b>2.090</b>		56
	56210000 Mieten, Pachten und Erbbauzinsen	40,00	40	40	40	40	40		
	56410000 Versicherungsbeiträge	31,64	50	50	50	50	50		
	56420000 Beiträge zu Wirtschaftsverbänden, Berufsvertretungen und Vereinen	1.787,93	2.000	2.000	2.000	2.000	2.000		
E 15	<b>Summe der laufenden Aufwendungen aus Verwaltungstätigkeit</b>	<b>45.911,57</b>	<b>51.090</b>	<b>19.620</b>	<b>20.670</b>	<b>20.670</b>	<b>20.660</b>	Summe E 9 bis E 14	
E 16	<b>Laufendes Ergebnis aus Verwaltungstätigkeit</b>	<b>49.902,76</b>	<b>-3.120</b>	<b>-260</b>	<b>-1.310</b>	<b>-1.310</b>	<b>-1.300</b>	E 8 .J. E 15	
E 20	<b>Ordentliches Ergebnis</b>	<b>49.902,76</b>	<b>-3.120</b>	<b>-260</b>	<b>-1.310</b>	<b>-1.310</b>	<b>-1.300</b>	E 16 + E 19	
E 23	<b>Jahresergebnis (Jahresüberschuss /Jahresfehlbetrag)</b>	<b>49.902,76</b>	<b>-3.120</b>	<b>-260</b>	<b>-1.310</b>	<b>-1.310</b>	<b>-1.300</b>	Summe E 20 bis E 22	

Haupt-Produktbereich	5	Gestaltung Umwelt
Produktbereich	55	Natur- und Landschaftspflege
Leistung	55510	Kommunale Forstwirtschaft

Teilhaushalt (03 Kommunale Einrichtungen )								Erläuterung	
Ifd. Nr.	Teilfinanzhaushalt	Ergebnisse	Ansätze einschl. Nachträge	Ansätze	Planungsdaten	Planungsdaten	Planungsdaten	Rechen- vorschriften	Konto- nummer
		2022	2023	2024	2025	2026	2027		
in €									
F 23	<b>Saldo der ordentlichen und außerordentlichen Ein- und Auszahlungen</b>	<b>49.774,88</b>	<b>-1.570</b>	<b>-60</b>	<b>-1.110</b>	<b>-1.110</b>	<b>-1.110</b>	Summe F 20 bis F 22	
F 28	– Auszahlungen für immaterielle Vermögensgegenstände	0,00	1.900	1.900	0	0	0		781, 784
	78420000 Auszahlungen für Investitionszuschüsse Nutzungsberechtigter	0,00	1.900	1.900	0	0	0		
F 32	<b>Summe der Auszahlungen aus Investitionstätigkeit</b>	<b>0,00</b>	<b>1.900</b>	<b>1.900</b>	<b>0</b>	<b>0</b>	<b>0</b>	Summe F 28 bis F 31	
F 33	<b>Saldo der Ein- und Auszahlungen aus Investitionstätigkeit</b>	<b>0,00</b>	<b>-1.900</b>	<b>-1.900</b>	<b>0</b>	<b>0</b>	<b>0</b>	F 27 ./ F 32	
F 34	<b>Finanzmittelüberschuss/ Finanzmittelfehlbetrag</b>	<b>49.774,88</b>	<b>-3.470</b>	<b>-1.960</b>	<b>-1.110</b>	<b>-1.110</b>	<b>-1.110</b>	F 23 + F 33	

Haupt-Produktbereich	5	Gestaltung Umwelt
Produktbereich	55	Natur- und Landschaftspflege
Leistung	55590	Feldwege, Landwirtschaftswege, Wirtschaftswege

Wesentliche Produkte des Teilhaushaltes (03 Kommunale Einrichtungen )						
<b>Produkt:</b>	55590 - Feldwege, Landwirtschaftswege, Wirtschaftswege					
<b>Verantwortlich:</b>	Bürgermeister / in, Beigeordnete und Gemeinderat					
<b>Produkt-/ Leistungsbeschreibung:</b>	Verbesserung und Erhaltung der Infrastruktur in der Landwirtschaft durch die Vorhaltung von Wirtschaftswegen. Verwaltung von Jagdpachteinnahmen für landwirtschaftliche Flächen. Zuschüsse der Jagdgenossenschaft für die Unterhaltung der Wirtschaftswege.					
<b>Auftragsgrundlage::</b>	Gesetze, Verordnungen, Satzungen und Beschlüsse der Gremien					
<b>Ziele:</b>	Verkehrssichere Bereitstellung und Instandhaltung der Wirtschaftswege. Wirtschaftliche Verpachtung von Jagdrevieren und ordnungsgemäße Bewirtschaftung des Wildbestandes.					
<b>Leistungen und Kennzahlen</b>	2022	2023	2024	2025	2026	2027
Leistungen mit Leistungsmengen						
<b>Grund-/Kennzahlen:</b>						
Bezeichnung	2022	2023	2024	2025	2026	2027
<b>Erläuterungen</b>						

Teilhaushalt (03 Kommunale Einrichtungen )								Erläuterung	
lfd. Nr.	Teilergebnishaushalt	Ergebnisse	Ansätze einschl. Nachträge	Ansätze	Planungsdaten	Planungsdaten	Planungsdaten	Rechen- vorschriften	Konto- nummer
		2022	2023	2024	2025	2026	2027		
in €									
E 10	– Aufwendungen für Sach- und Dienstleistungen	1.226,78	3.710	1.210	1.210	1.210	1.210		52
	52310000 Unterhaltung der Grundstücke, Außenanlagen, Gebäude und Gebäudeeinrichtungen Erläuterungen: (Unterhaltung Feldwege und Wildschadenersatz. Nicht verbrauchte Mittel werden der Sonderrücklage zugeführt; 2023 zusätzlich 2.500 € Feldwegrissanierung)	1.226,78	3.710	1.210	1.210	1.210	1.210		
E 11	– Abschreibungen	879,85	880	880	880	880	880		53
	53500000 Abschreibungen auf das Infrastrukturvermögen	721,45	720	720	720	720	720		
	53850000 Abschreibungen auf Betriebs- und Geschäftsausstattung	158,40	160	160	160	160	160		
E 15	<b>Summe der laufenden Aufwendungen aus Verwaltungstätigkeit</b>	<b>2.106,63</b>	<b>4.590</b>	<b>2.090</b>	<b>2.090</b>	<b>2.090</b>	<b>2.090</b>	Summe E 9 bis E 14	
E 16	<b>Laufendes Ergebnis aus Verwaltungstätigkeit</b>	<b>-2.106,63</b>	<b>-4.590</b>	<b>-2.090</b>	<b>-2.090</b>	<b>-2.090</b>	<b>-2.090</b>	E 8 ./. E 15	
E 20	<b>Ordentliches Ergebnis</b>	<b>-2.106,63</b>	<b>-4.590</b>	<b>-2.090</b>	<b>-2.090</b>	<b>-2.090</b>	<b>-2.090</b>	E 16 + E 19	
E 23	<b>Jahresergebnis (Jahresüberschuss /Jahresfehlbetrag)</b>	<b>-2.106,63</b>	<b>-4.590</b>	<b>-2.090</b>	<b>-2.090</b>	<b>-2.090</b>	<b>-2.090</b>	Summe E 20 bis E 22	

Haupt-Produktbereich	5	Gestaltung Umwelt
Produktbereich	55	Natur- und Landschaftspflege
Leistung	55590	Feldwege, Landwirtschaftswege, Wirtschaftswege

Teilhaushalt (03 Kommunale Einrichtungen)								Erläuterung	
lfd. Nr.	Teilfinanzhaushalt	Ergebnisse	Ansätze einschl. Nachträge	Ansätze	Planungsdaten	Planungsdaten	Planungsdaten	Rechen- vorschriften	Konto- nummer
		2022	2023	2024	2025	2026	2027		
		in €							
F 23	Saldo der ordentlichen und außerordentlichen Ein- und Auszahlungen	0,00	-3.710	-1.210	-1.210	-1.210	-1.210	Summe F 20 bis F 22	
F 34	Finanzmittelüberschuss/ Finanzmittelfehlbetrag	0,00	-3.710	-1.210	-1.210	-1.210	-1.210	F 23 + F 33	

Wesentliche Produkte des Teilhaushaltes (03 Kommunale Einrichtungen)						
<b>Produkt:</b>	57312 - Dorfgemeinschaftshäuser, Bürgerhäuser					
<b>Verantwortlich:</b>	Bürgermeister / in, Beigeordnete und Gemeinderat					
<b>Produkt-/ Leistungsbeschreibung:</b>	Schaffung funktionsgerechter kommunaler Einrichtungen für Alt und Jung sowie örtliche Vereine. Unterhaltung und Bewirtschaftung der Dorfgemeinschaftshäuser oder Bürgerhallen.					
<b>Auftragsgrundlage:</b>	Gesetze, Verordnungen, Satzungen und Beschlüsse der Gremien					
<b>Ziele:</b>	Bereitstellung gepflegter und umfassend ausgestatteter Dorfgemeinschaftshäuser. Kostengünstige und regelmäßige Durchführung der Unterhaltungs- und Wartungsarbeiten. Unbürokratische Vermietung und Vermittlung.					
<b>Leistungen und Kennzahlen</b>	2022	2023	2024	2025	2026	2027
Leistungen mit Leistungsmengen						
<b>Grund-/Kennzahlen:</b>						
Bezeichnung	2022	2023	2024	2025	2026	2027
<b>Erläuterungen</b>						

Teilhaushalt (03 Kommunale Einrichtungen)								Erläuterung	
lfd. Nr.	Teilergebnishaushalt	Ergebnisse	Ansätze einschl. Nachträge	Ansätze	Planungsdaten	Planungsdaten	Planungsdaten	Rechen- vorschriften	Konto- nummer
		2022	2023	2024	2025	2026	2027		
in €									
E 2	+ Zuwendungen, allgemeine Umlagen und sonstige Transfererträge	1.994,12	2.000	2.000	2.000	2.000	1.350		41
	41510000 Erträge Auflösung Sonderposten aus Zuwendungen öffentlicher Bereich	1.994,12	2.000	2.000	2.000	2.000	1.350		
E 4	+ Öffentlich-rechtliche Leistungsentgelte	902,50	750	1.000	1.000	1.000	1.000		43
	43210000 Entgelte für die Benutzung von öffentlichen Einrichtungen und für wirtschaftliche Dienstleistungen	902,50	750	1.000	1.000	1.000	1.000		
E 8	<b>Summe der laufenden Erträge aus Verwaltungstätigkeit</b>	<b>2.896,62</b>	<b>2.750</b>	<b>3.000</b>	<b>3.000</b>	<b>3.000</b>	<b>2.350</b>	Summe E 1 bis E 7	
E 9	- Personal- und Versorgungsaufwendungen	897,57	1.450	1.450	1.450	1.450	1.450		50-51
	50221000 Vergütungen	647,72	1.000	1.000	1.000	1.000	1.000		
	50222000 Leistungszulagen	6,90	0	0	0	0	0		
	50320000 Beiträge zu Versorgungskassen / Arbeitnehmer	44,73	100	100	100	100	100		
	50420000 Beiträge zur gesetzlichen Sozialversicherung / Arbeitnehmer	185,13	300	300	300	300	300		
	50900000 Pauschalierte Lohnsteuer (auch Zahlungen über Knappschaft)	13,09	50	50	50	50	50		
E 10	- Aufwendungen für Sach- und Dienstleistungen	1.156,08	15.500	10.500	10.500	10.500	10.500		52
	52200000 Aufwendungen für Energie / Wasser / Abwasser / Abfall	879,84	13.000	8.000	8.000	8.000	8.000		
	52310000 Unterhaltung der Grundstücke, Außenanlagen, Gebäude und Gebäudeeinrichtungen	276,24	2.500	2.500	2.500	2.500	2.500		
E 11	- Abschreibungen	4.901,67	4.940	4.940	4.940	4.940	3.760		53
	53300000 Abschreibungen auf unbebaute Grundstücke und grundstücksgleiche Rechte	348,56	350	350	350	350	350		
	53400000 Abschreibungen auf bebaute Grundstücke und grundstücksgleiche Rechte	3.015,41	3.050	3.050	3.050	3.050	3.050		
	53500000 Abschreibungen auf das Infrastrukturvermögen	1.178,55	1.180	1.180	1.180	1.180	0		
	53850000 Abschreibungen auf Betriebs- und Geschäftsausstattung	359,15	360	360	360	360	360		
E 14	- Sonstige laufende Aufwendungen	294,26	400	400	400	400	400		56
	56340000 Telefon, Datenübertragungskosten	293,93	400	400	400	400	400		
	56510000 Verluste aus dem Abgang von Gegenständen des Anlagevermögens	0,33	0	0	0	0	0		
E 15	<b>Summe der laufenden Aufwendungen aus Verwaltungstätigkeit</b>	<b>7.249,58</b>	<b>22.290</b>	<b>17.290</b>	<b>17.290</b>	<b>17.290</b>	<b>16.110</b>	Summe E 9 bis E 14	
E 16	<b>Laufendes Ergebnis aus Verwaltungstätigkeit</b>	<b>-4.352,96</b>	<b>-19.540</b>	<b>-14.290</b>	<b>-14.290</b>	<b>-14.290</b>	<b>-13.760</b>	E 8 ./. E 15	
E 20	<b>Ordentliches Ergebnis</b>	<b>-4.352,96</b>	<b>-19.540</b>	<b>-14.290</b>	<b>-14.290</b>	<b>-14.290</b>	<b>-13.760</b>	E 16 + E 19	
E 23	<b>Jahresergebnis (Jahresüberschuss / Jahresfehlbetrag)</b>	<b>-4.352,96</b>	<b>-19.540</b>	<b>-14.290</b>	<b>-14.290</b>	<b>-14.290</b>	<b>-13.760</b>	Summe E 20 bis E 22	

Haupt-Produktbereich	5	Gestaltung Umwelt
Produktbereich	57	Wirtschaft und Tourismus
Leistung	57312	Dorfgemeinschaftshäuser, Bürgerhäuser

Teilhaushalt (03 Kommunale Einrichtungen )								Erläuterung	
lfd. Nr.	Teilfinanzhaushalt	Ergebnisse	Ansätze einschl. Nachträge	Ansätze	Planungsdaten	Planungsdaten	Planungsdaten	Rechen- vorschriften	Konto- nummer
		2022	2023	2024	2025	2026	2027		
in €									
F 23	<b>Saldo der ordentlichen und außerordentlichen Ein- und Auszahlungen</b>	<b>-3.563,88</b>	<b>-16.600</b>	<b>-11.350</b>	<b>-11.350</b>	<b>-11.350</b>	<b>-11.350</b>	Summe F 20 bis F 22	
F 24	+ Einzahlungen aus Investitionszuwendungen	0,00	0	4.350	0	0	0		681
	68142000 Investitionszuwendungen / vom öffentlichen Bereich / von der EU / vom Land	0,00	0	4.350	0	0	0		
F 27	<b>Summe der Einzahlungen aus Investitionstätigkeit</b>	<b>0,00</b>	<b>0</b>	<b>4.350</b>	<b>0</b>	<b>0</b>	<b>0</b>	Summe F 24 bis F 26	
F 29	- Auszahlungen für Sachanlagen	0,00	50.000	25.000	0	0	0		785
	78590000 Auszahlungen für Anlagen im Bau und für geleistete Anzahlungen	0,00	50.000	25.000	0	0	0		
F 32	<b>Summe der Auszahlungen aus Investitionstätigkeit</b>	<b>0,00</b>	<b>50.000</b>	<b>25.000</b>	<b>0</b>	<b>0</b>	<b>0</b>	Summe F 28 bis F 31	
F 33	<b>Saldo der Ein- und Auszahlungen aus Investitionstätigkeit</b>	<b>0,00</b>	<b>-50.000</b>	<b>-20.650</b>	<b>0</b>	<b>0</b>	<b>0</b>	F 27 ./ F 32	
F 34	<b>Finanzmittelüberschuss/ Finanzmittelfehlbetrag</b>	<b>-3.563,88</b>	<b>-66.600</b>	<b>-32.000</b>	<b>-11.350</b>	<b>-11.350</b>	<b>-11.350</b>	F 23 + F 33	



Haupt-Produktbereich	5	Gestaltung Umwelt
Produktbereich	57	Wirtschaft und Tourismus
Leistung	57319	Sonstige kommunale Einrichtungen

Wesentliche Produkte des Teilhaushaltes (03 Kommunale Einrichtungen)						
<b>Produkt:</b>	57319 - Sonstige kommunale Einrichtungen					
<b>Verantwortlich:</b>	Bürgermeister / in, Beigeordnete und Gemeinderat					
<b>Produkt-/ Leistungsbeschreibung:</b>	Unter dem Sammelbegriff "Sonstige Kommunale allgemeine Einrichtungen" sind Grill-, Freizeit- und Schutzhütten, öffentliche Toilettenanlagen, Bekanntmachungskästen, Plakataffeln, etc. zusammengefasst.					
<b>Auftragsgrundlage:</b>	Gesetze, Verordnungen, Satzungen und Beschlüsse der Gremien					
<b>Ziele:</b>	Bereitstellung gut gepflegter und ausgestatteter Infrastruktur. Kostengünstige und regelmäßige Durchführung der Unterhaltungs- und Wartungsarbeiten. Unbürokratische Vermietung und Vermittlung.					
<b>Leistungen und Kennzahlen</b>	2022	2023	2024	2025	2026	2027
Leistungen mit Leistungsmengen						
<b>Grund-/Kennzahlen:</b>						
Bezeichnung	2022	2023	2024	2025	2026	2027
<b>Erläuterungen</b>						

Teilhaushalt (03 Kommunale Einrichtungen)								Erläuterung	
lfd. Nr.	Teilergebnishaushalt	Ergebnisse	Ansätze einschl. Nachträge	Ansätze	Planungsdaten	Planungsdaten	Planungsdaten	Rechen- vorschriften	Konto- nummer
		2022	2023	2024	2025	2026	2027		
in €									
E 10	- Aufwendungen für Sach- und Dienstleistungen	95,54	800	800	800	800	800		52
	52200000 Aufwendungen für Energie / Wasser / Abwasser / Abfall	95,54	300	300	300	300	300		
	52310000 Unterhaltung der Grundstücke, Außenanlagen, Gebäude und Gebäudeeinrichtungen Erläuterungen: (Unterhaltung Kapelle und Gemeindeglocke)	0,00	500	500	500	500	500		
E 11	- Abschreibungen	57,14	60	60	60	60	60		53
	53400000 Abschreibungen auf bebaute Grundstücke und grundstücksgleiche Rechte	57,14	60	60	60	60	60		
E 15	<b>Summe der laufenden Aufwendungen aus Verwaltungstätigkeit</b>	<b>152,68</b>	<b>860</b>	<b>860</b>	<b>860</b>	<b>860</b>	<b>860</b>	Summe E 9 bis E 14	
E 16	<b>Laufendes Ergebnis aus Verwaltungstätigkeit</b>	<b>-152,68</b>	<b>-860</b>	<b>-860</b>	<b>-860</b>	<b>-860</b>	<b>-860</b>	E 8 ./ E 15	
E 20	<b>Ordentliches Ergebnis</b>	<b>-152,68</b>	<b>-860</b>	<b>-860</b>	<b>-860</b>	<b>-860</b>	<b>-860</b>	E 16 + E 19	
E 23	<b>Jahresergebnis (Jahresüberschuss / Jahresfehlbetrag)</b>	<b>-152,68</b>	<b>-860</b>	<b>-860</b>	<b>-860</b>	<b>-860</b>	<b>-860</b>	Summe E 20 bis E 22	

Haupt-Produktbereich	5	Gestaltung Umwelt
Produktbereich	57	Wirtschaft und Tourismus
Leistung	<b>57319</b>	Sonstige kommunale Einrichtungen

Teilhaushalt (03 Kommunale Einrichtungen )								Erläuterung	
lfd. Nr.	Teilfinanzhaushalt	Ergebnisse	Ansätze einschl. Nachträge	Ansätze	Planungsdaten	Planungsdaten	Planungsdaten	Rechen- vorschriften	Konto- nummer
		2022	2023	2024	2025	2026	2027		
in €									
F 23	Saldo der ordentlichen und außerordentlichen Ein- und Auszahlungen	-90,69	-800	-800	-800	-800	-800	Summe F 20 bis F 22	
F 34	Finanzmittelüberschuss/ Finanzmittelfehlbetrag	-90,69	-800	-800	-800	-800	-800	F 23 + F 33	

Haupt-Produktbereich	6	Zentrale Finanzleistungen
Produktbereich	61	Allgemeine Finanzwirtschaft
Leistung	61100	Steuern, allgemeine Zuweisungen, allgemeine Umlage n

Wesentliche Produkte des Teilhaushaltes (04 Allgemeine Finanzwirtschaft)						
<b>Produkt:</b>	<b>61100 - Steuern, allgemeine Zuweisungen, allgemeine Umlage n</b>					
<b>Verantwortlich:</b>						
<b>Produkt-/ Leistungsbeschreibung:</b>	Die Gemeinde finanziert sich überwiegend aus Steuern und allgemeinen Zuweisungen. Gleichzeitig hat sie im Rahmen des Finanzausgleichs verschiedene Umlagen zu entrichten. Steuereinnahmen: Grundsteuer A, Grundsteuer B, Gewerbesteuer, Hundesteuer, Gemeindeanteil an der Einkommensteuer und Umsatzsteuer. Allgemeine Zuweisungen: Schlüsselzuweisungen und Ausgleichsleistungen gemäß § 21 LFAG. Umlagen: Gewerbesteuerumlage, Umlage Fonds Deutsche Einheit, Verbandsgemeindeumlage, Kreisumlage und evtl. Finanzausgleichsumlage.					
<b>Auftragsgrundlage::</b>	Gesetze, Verordnungen, Satzungen und Beschlüsse der Gremien					
<b>Ziele:</b>	Beachtung der Grundsätze der Finanzmittelbeschaffung nach § 94 GemO. Ausschöpfung aller gesetzlichen Steuereinnahmemöglichkeiten, sowie Sicherung und Stärkung der kommunalen Finanzkraft. Rechtliche und fehlerfreie Erhebung der Gemeindesteuern. Wirtschaftliche Mittelverwendung durch Einhaltung des Haushaltsplanes. Oberste Zielsetzung ist der Haushaltsausgleich.					
<b>Leistungen und Kennzahlen</b>	2022	2023	2024	2025	2026	2027
Leistungen mit Leistungsmengen						
<b>Grund-/Kennzahlen:</b>						
Bezeichnung	2022	2023	2024	2025	2026	2027
<b>Erläuterungen</b>						

Teilhaushalt (04 Allgemeine Finanzwirtschaft)								Erläuterung	
lfd. Nr.	Teilergebnishaushalt	Ergebnisse	Ansätze einschl. Nachträge	Ansätze	Planungsdaten	Planungsdaten	Planungsdaten	Rechen- vorschriften	Konto- nummer
		2022	2023	2024	2025	2026	2027		
in €									
E 1	+ Steuern und ähnliche Abgaben	283.186,85	257.100	362.500	383.200	398.950	410.200		40
	40110000 Grundsteuer A	2.100,63	2.400	2.400	2.400	2.400	2.400		
	40120000 Grundsteuer B	26.309,11	33.500	33.500	33.950	34.400	34.850		
	40130000 Gewerbesteuer	109.350,59	70.000	150.000	158.850	166.150	170.950		
	40210000 Gemeindeanteil an der Einkommensteuer	124.994,75	128.800	154.000	164.000	171.000	177.000		
	40220000 Gemeindeanteil an der Umsatzsteuer	6.644,56	6.500	5.500	6.000	6.000	6.000		
	40330000 Hundesteuer	1.020,00	1.000	1.000	1.000	1.000	1.000		
	40521000 Familienleistungsausgleich	12.767,21	14.900	16.100	17.000	18.000	18.000		
E 2	+ Zuwendungen, allgemeine Umlagen und sonstige Transfererträge	78.989,00	74.300	0	6.000	2.550	0		41
	41111000 Schlüsselzuweisung A	78.989,00	69.150	0	6.000	2.550	0		
	41112000 Schlüsselzuweisung B	0,00	5.150	0	0	0	0		
E 5	+ Privatrechtliche Leistungsentgelte	1.899,40	2.000	1.900	1.900	1.900	1.900		441, 443, 444, 445
	44120000 Mieten und Pachten	1.899,40	2.000	1.900	1.900	1.900	1.900		
E 8	<b>Summe der laufenden Erträge aus Verwaltungstätigkeit</b>	<b>364.075,25</b>	<b>333.400</b>	<b>364.400</b>	<b>391.100</b>	<b>403.400</b>	<b>412.100</b>	Summe E 1 bis E 7	
E 12	- Zuwendungen, Umlagen und sonstige Transferaufwendungen	221.763,68	245.000	302.800	287.600	297.400	306.600		54
	54310000 Gewerbesteuerumlage	10.485,68	7.000	14.400	14.650	15.300	15.750		
	54421000 Allgemeine Umlagen an Gemeindeverbände / Landkreise Erläuterungen: (Kreisumlage)	114.981,00	129.500	160.450	151.850	156.950	161.800		
	54423000 Allgemeine Umlagen an Gemeindeverbände / Verbandsgemeinden Erläuterungen: (Verbandsgemeindeumlage)	96.297,00	108.500	127.950	121.100	125.150	129.050		
E 14	- Sonstige laufende Aufwendungen	11.649,00	0	0	0	0	0		56
	56560000 Einstellungen und Zuschreibungen in die Sonderposten	11.649,00	0	0	0	0	0		
E 15	<b>Summe der laufenden Aufwendungen aus Verwaltungstätigkeit</b>	<b>233.412,68</b>	<b>245.000</b>	<b>302.800</b>	<b>287.600</b>	<b>297.400</b>	<b>306.600</b>	Summe E 9 bis E 14	
E 16	<b>Laufendes Ergebnis aus Verwaltungstätigkeit</b>	<b>130.662,57</b>	<b>88.400</b>	<b>61.600</b>	<b>103.500</b>	<b>106.000</b>	<b>105.500</b>	E 8 .J. E 15	
E 20	<b>Ordentliches Ergebnis</b>	<b>130.662,57</b>	<b>88.400</b>	<b>61.600</b>	<b>103.500</b>	<b>106.000</b>	<b>105.500</b>	E 16 + E 19	
E 23	<b>Jahresergebnis (Jahresüberschuss /Jahresfehlbetrag)</b>	<b>130.662,57</b>	<b>88.400</b>	<b>61.600</b>	<b>103.500</b>	<b>106.000</b>	<b>105.500</b>	Summe E 20 bis E 22	

Haupt-Produktbereich	6	Zentrale Finanzleistungen
Produktbereich	61	Allgemeine Finanzwirtschaft
Leistung	61100	Steuern, allgemeine Zuweisungen, allgemeine Umlagen

Teilhaushalt (04 Allgemeine Finanzwirtschaft)								Erläuterung	
lfd. Nr.	Teilfinanzhaushalt	Ergebnisse	Ansätze einschl. Nachträge	Ansätze	Planungsdaten	Planungsdaten	Planungsdaten	Rechen- vorschriften	Konto- nummer
		2022	2023	2024	2025	2026	2027		
		in €							
F 23	Saldo der ordentlichen und außerordentlichen Ein- und Auszahlungen	146.642,24	88.400	61.600	103.500	106.000	105.500	Summe F 20 bis F 22	
F 34	Finanzmittelüberschuss/ Finanzmittelfehlbetrag	146.642,24	88.400	61.600	103.500	106.000	105.500	F 23 + F 33	

Haupt-Produktbereich	6	Zentrale Finanzleistungen
Produktbereich	61	Allgemeine Finanzwirtschaft
Leistung	61200	Sonstige allgemeine Finanzwirtschaft

Wesentliche Produkte des Teilhaushaltes (04 Allgemeine Finanzwirtschaft)						
<b>Produkt:</b>	61200 - Sonstige allgemeine Finanzwirtschaft					
<b>Verantwortlich:</b>	Herr Evrem					
<b>Produkt-/ Leistungsbeschreibung:</b>	Kreditmanagement und Zinsen für gewährte Stundungen und Ratenzahlungen.					
<b>Auftragsgrundlage::</b>	Gesetze, Verordnungen, Satzungen, Verträge und Beschlüsse					
<b>Ziele:</b>	Zinsgünstige Finanzierung der Investitionen und Abbau der Schulden. Aus Gründen der Gleichbehandlung von Zahlungspflichtigen müssen für gewährte Stundungen und Ratenzahlungen Zinsen erhoben werden.					
<b>Leistungen und Kennzahlen</b>	2022	2023	2024	2025	2026	2027
Leistungen mit Leistungsmengen						
<b>Grund-/Kennzahlen:</b>						
Bezeichnung	2022	2023	2024	2025	2026	2027
<b>Erläuterungen</b>						

Teilhaushalt (04 Allgemeine Finanzwirtschaft)								Erläuterung	
lfd. Nr.	Teilergebnishaushalt	Ergebnisse	Ansätze einschl. Nachträge	Ansätze	Planungsdaten	Planungsdaten	Planungsdaten	Rechen-vorschriften	Konto-nummer
		2022	2023	2024	2025	2026	2027		
in €									
E 17	<b>+ Zinserträge und sonstige Finanzerträge</b>	299,67	5.500	15.500	15.500	15.500	15.500		47
	47200000 Zinsen aus Stundungen und Verrentungen	0,00	200	200	200	200	200		
	47210000 Zinsen aus Stundungen und Verrentungen (PK - Bereich)	-180,00	100	100	100	100	100		
	47920000 Vollverzinsung aus Gewerbesteuer (§ 233a AO)	-262,00	200	200	200	200	200		
	47990000 Sonstige Zinsen und ähnliche Erträge / Sonstige	741,67	5.000	15.000	15.000	15.000	15.000		
E 18	<b>- Zinsaufwendungen und sonstige Finanzaufwendungen</b>	5.284,48	200	200	200	200	200	E 17 .J. E 18	57
	57510000 Zinsaufwendungen und sonstige Finanzaufwendungen / an den inländischen Geldmarkt / an inländische Kreditinstitute	967,48	0	0	0	0	0		
	57910000 Sonstige Zinsen und sonstige Finanzaufwendungen / aus der Vollverzinsung der Gewerbesteuer (§ 233a AO)	4.317,00	200	200	200	200	200		
E 19	<b>Saldo der Zins- und sonstigen Finanzerträge und -aufwendungen</b>	<b>-4.984,81</b>	<b>5.300</b>	<b>15.300</b>	<b>15.300</b>	<b>15.300</b>	<b>15.300</b>		
E 20	<b>Ordentliches Ergebnis</b>	<b>-4.984,81</b>	<b>5.300</b>	<b>15.300</b>	<b>15.300</b>	<b>15.300</b>	<b>15.300</b>	E 16 + E 19	
E 23	<b>Jahresergebnis (Jahresüberschuss /Jahresfehlbetrag)</b>	<b>-4.984,81</b>	<b>5.300</b>	<b>15.300</b>	<b>15.300</b>	<b>15.300</b>	<b>15.300</b>	Summe E 20 bis E 22	

Haupt-Produktbereich	6	Zentrale Finanzleistungen
Produktbereich	61	Allgemeine Finanzwirtschaft
Leistung	61200	Sonstige allgemeine Finanzwirtschaft

Teilhaushalt (04 Allgemeine Finanzwirtschaft)								Erläuterung	
lfd. Nr.	Teilfinanzhaushalt	Ergebnisse	Ansätze einschl. Nachträge	Ansätze	Planungsdaten	Planungsdaten	Planungsdaten	Rechen- vorschriften	Konto- nummer
		2022	2023	2024	2025	2026	2027		
in €									
F 23	Saldo der ordentlichen und außerordentlichen Ein- und Auszahlungen	-5.347,31	5.300	15.300	15.300	15.300	15.300	Summe F 20 bis F 22	
F 34	Finanzmittelüberschuss/ Finanzmittelfehlbetrag	-5.347,31	5.300	15.300	15.300	15.300	15.300	F 23 + F 33	
F 38	Veränderung der liquiden Mittel (ohne durchlaufende Gelder)	-141.580,02	89.435	88.295	-30.605	-33.105	-32.605	(695+696) ./. (795+796)	
F 40	Saldo der Ein- und Auszahlungen aus Finanzierungstätigkeit	-141.580,02	89.435	88.295	-30.605	-33.105	-32.605	Summe F 37 bis F 39	



OG Krümmel

# Investitionsplan







**OG Krümmel**

Haupt-Produktbereich 1 Zentrale Verwaltung  
 Produktbereich 11 Innere Verwaltung  
 Leistung 11430 Bauhof

Bürgermeister / in,  
 Beigeordnete und  
 Gemeinderat

Investitionsübersicht									
Teilhaushalt	Produkt (Leistung)		bis einschließlich des Haushalts- vorjahres bereitgestellte Mittel	Ansatz	Planungsdaten	Planungsdaten	Planungsdaten	Planungsdaten	Gesamtein-/ -auszahlungen (über den Gesamtzeitraum der Maßnahme)
				2024	2025	2026	2027		
in €									
<b>11430001 Allgemeine Investitionen Bauhof</b>									
		Summe der Einzahlungen aus Investitionstätigkeit	0,00	0	0	0	0	0	0,00
		Summe der Auszahlungen aus Investitionstätigkeit	8.739,00	2.000	0	0	0	0	8.739,00
		darunter							
	11430	mit Verpflichtungsermächtigungen in Vorjahren bereits gebunden		0	0	0	0	0	
		Verpflichtungsermächtigungen			0	0	0	0	
		Saldo der Ein- und Auszahlungen aus Investitionstätigkeit	-8.739,00	-2.000	0	0	0	0	-8.739,00



**OG Krümmel**

Haupt-Produktbereich	<b>3</b>	Soziales und Jugend	
Produktbereich	<b>36</b>	Kinder-, Jugend- und Familienhilfe	
Leistung	<b>36520</b>	Kindertagesstätten, Kindergärten, Spiel- und Lern tuben	Bürgermeister / in, Beigeordnete, Gemeinderat und Kindergartenleiterin

Investitionsübersicht									
Teilhaushalt	Produkt (Leistung)		bis einschließlich des Haushalts- vorjahres bereitgestellte Mittel	Ansatz	Planungsdaten	Planungsdaten	Planungsdaten	Planungsdaten	Gesamtein-/ -auszahlungen (über den Gesamtzeitraum der Maßnahme)
				2024	2025	2026	2027		
in €									
<b>36520991 Sonderverbandsumlage Kindergarten Marienrachdorf</b>									
		Summe der Einzahlungen aus Investitionstätigkeit	0,00	0	0	0	0	0	0,00
		Summe der Auszahlungen aus Investitionstätigkeit	60.073,73	30.500	0	0	0	0	60.073,73
		darunter							
	36520	mit Verpflichtungsermächtigungen in Vorjahren bereits gebunden		0	0	0	0	0	
		Verpflichtungsermächtigungen			0	0	0	0	
		Saldo der Ein- und Auszahlungen aus Investitionstätigkeit	-60.073,73	-30.500	0	0	0	0	-60.073,73



**OG Krümmel**

Haupt-Produktbereich 3 Soziales und Jugend  
 Produktbereich 36 Kinder-, Jugend- und Familienhilfe  
 Leistung 36600 Einrichtungen der Jugendarbeit

Bürgermeister / in,  
 Beigeordnete und  
 Gemeinderat

Investitionsübersicht									
Teilhaushalt	Produkt (Leistung)		bis einschließlich des Haushalts- vorjahres bereitgestellte Mittel	Ansatz	Planungsdaten	Planungsdaten	Planungsdaten	Planungsdaten	Gesamtein-/ -auszahlungen (über den Gesamtzeitraum der Maßnahme)
				2024	2025	2026	2027		
in €									
<b>36600001 Anschaffung von Spielgeräten</b>									
		Summe der Einzahlungen aus Investitionstätigkeit	0,00	0	0	0	0	0	0,00
		Summe der Auszahlungen aus Investitionstätigkeit	3.000,00	3.000	0	0	0	0	3.000,00
		darunter							
	36600	mit Verpflichtungsermächtigungen in Vorjahren bereits gebunden		0	0	0	0	0	
		Verpflichtungsermächtigungen			0	0	0	0	
		Saldo der Ein- und Auszahlungen aus Investitionstätigkeit	-3.000,00	-3.000	0	0	0	0	-3.000,00



**OG Krümmel**

Haupt-Produktbereich 5 Gestaltung Umwelt  
 Produktbereich 54 Verkehrsflächen und -anlagen, ÖPNV  
 Leistung 54100 Gemeindestraßen

Bürgermeister / in,  
 Beigeordnete und  
 Gemeinderat

Investitionsübersicht									
Teilhaushalt	Produkt (Leistung)		bis einschließlich des Haushalts- vorjahres bereitgestellte Mittel	Ansatz	Planungsdaten	Planungsdaten	Planungsdaten	Planungsdaten	Gesamtein-/ -auszahlungen (über den Gesamtzeitraum der Maßnahme)
				2024	2025	2026	2027		
in €									
<b>131 Ausbau im Winkel</b>									
		Summe der Einzahlungen aus Investitionstätigkeit	1.000,00	0	0	0	0	0	1.000,00
		Summe der Auszahlungen aus Investitionstätigkeit	0,00	0	0	0	0	0	0,00
		darunter							
	54100	mit Verpflichtungsermächtigungen in Vorjahren bereits gebunden		0	0	0	0	0	
		Verpflichtungsermächtigungen			0	0	0	0	
		Saldo der Ein- und Auszahlungen aus Investitionstätigkeit	1.000,00	0	0	0	0	0	1.000,00
<b>54100001 Radweg nach Selters</b>									
		Summe der Einzahlungen aus Investitionstätigkeit	0,00	0	0	0	0	0	0,00
		Summe der Auszahlungen aus Investitionstätigkeit	20.000,00	10.000	0	0	0	0	20.000,00
		darunter							
	54100	mit Verpflichtungsermächtigungen in Vorjahren bereits gebunden		0	0	0	0	0	
		Verpflichtungsermächtigungen			0	0	0	0	
		Saldo der Ein- und Auszahlungen aus Investitionstätigkeit	-20.000,00	-10.000	0	0	0	0	-20.000,00
<b>54100112 Allg. Investitionen Gemeindestraßen</b>									
		Summe der Einzahlungen aus Investitionstätigkeit	4.542,00	0	0	0	0	0	4.542,00
		Summe der Auszahlungen aus Investitionstätigkeit	6.336,75	0	0	0	0	0	6.336,75
		darunter							
	54100	mit Verpflichtungsermächtigungen in Vorjahren bereits gebunden		0	0	0	0	0	
		Verpflichtungsermächtigungen			0	0	0	0	
		Saldo der Ein- und Auszahlungen aus Investitionstätigkeit	-1.794,75	0	0	0	0	0	-1.794,75



**OG Krümmel**

Haupt-Produktbereich 5 Gestaltung Umwelt  
 Produktbereich 55 Natur- und Landschaftspflege  
 Leistung 55510 Kommunale Forstwirtschaft

Bürgermeister / in,  
 Beigeordnete und  
 Gemeinderat

Investitionsübersicht									
Teilhaushalt	Produkt (Leistung)		bis einschließlich des Haushalts- vorjahres bereitgestellte Mittel	Ansatz	Planungsdaten	Planungsdaten	Planungsdaten	Planungsdaten	Gesamtein-/ -auszahlungen (über den Gesamtzeitraum der Maßnahme)
				2024	2025	2026	2027		
in €									
<b>55510001 Anschaffung eines UVV-Schleppers durch den Forstzweckverband</b>									
		Summe der Einzahlungen aus Investitionstätigkeit	0,00	0	0	0	0	0	0,00
		Summe der Auszahlungen aus Investitionstätigkeit	3.800,00	1.900	0	0	0	0	3.800,00
		darunter							
	55510	mit Verpflichtungsermächtigungen in Vorjahren bereits gebunden		0	0	0	0	0	
		Verpflichtungsermächtigungen			0	0	0	0	
		Saldo der Ein- und Auszahlungen aus Investitionstätigkeit	-3.800,00	-1.900	0	0	0	0	-3.800,00



**OG Krümmel**

Haupt-Produktbereich 5 Gestaltung Umwelt  
 Produktbereich 57 Wirtschaft und Tourismus  
 Leistung 57312 Dorfgemeinschaftshäuser, Bürgerhäuser

Bürgermeister / in,  
 Beigeordnete und  
 Gemeinderat

Investitionsübersicht									
Teilhaushalt	Produkt (Leistung)		bis einschließlich des Haushalts- vorjahres bereitgestellte Mittel	Ansatz	Planungsdaten	Planungsdaten	Planungsdaten	Planungsdaten	Gesamtein-/ -auszahlungen (über den Gesamtzeitraum der Maßnahme)
				2024	2025	2026	2027		
in €									
<b>57312002 Photovoltaikanlage DGH</b>									
		Summe der Einzahlungen aus Investitionstätigkeit	4.350,00	4.350	0	0	0	0	4.350,00
		Summe der Auszahlungen aus Investitionstätigkeit	75.000,00	25.000	0	0	0	0	75.000,00
		darunter							
	57312	mit Verpflichtungsermächtigungen in Vorjahren bereits gebunden		0	0	0	0	0	
		Verpflichtungsermächtigungen			0	0	0	0	
		Saldo der Ein- und Auszahlungen aus Investitionstätigkeit	-70.650,00	-20.650	0	0	0	0	-70.650,00