


Ortsgemeinde Maroth



Haushaltssatzung und Haushaltsplan

2026

Inhaltsverzeichnis

1.	Haushaltssatzung	1
2.	Vorbericht	5
3.	Entwicklung der liquiden Mittel	21
4.	Übersicht Investitionskredite	23
5.	Stellenplan	25
6.	Einwohnerstatistik	27
7.	Übersicht über die aus Verpflichtungsermächtigungen voraussichtlich fällig werdenden Auszahlungen	29
8.	Übersicht über den Stand der Kreditaufnahmen und ähnlicher Vorgänge	31
9.	Übersicht zur Beurteilung der dauernden Leistungsfähigkeit (Berechnung der sog. "Freien Finanzspritze"; Ausgleich Finanzhaushalt)	33
10.	Übersicht Entwicklung der Jahresergebnisse	35
11.	Übersicht über die Über-/Unterdeckung im Finanzhaushalt bzw. in der Finanzrechnung	37
12.	Übersicht über die Entwicklung des Eigenkapitals	39
13.	Tilgungsplan Verbindlichkeiten gegenüber der Einheitskasse	41
14.	Übersicht über die Entwicklung der Tilgungsrücklage	43
15.	Ermittlung Höchstbetrag der Verbindlichkeiten gegenüber der Einheitskasse	45
16.	Übersicht über die Teilhaushalte und die zugeordneten Produkte	47
17.	Bilanz	49
18.	Gesamtergebnishaushalt	53
19.	Gesamtfinanzhaushalt	61
20.	Teilhaushalte	69
21.	Teilproduktplan: Teilergebnishaushalt und Teilfinanzhaushalt	79
22.	Investitionsplan	127



Haushaltssatzung

der Ortsgemeinde Maroth für das Jahr 2026 vom _____

Der Gemeinderat hat auf Grund von § 95 Gemeindeordnung (GemO) in der derzeit geltenden Fassung folgende Haushaltssatzung beschlossen:

§ 1 Ergebnis- und Finanzhaushalt

Festgesetzt werden:

1. im Ergebnishaushalt

der Gesamtbetrag der Erträge auf	424.300 €
der Gesamtbetrag der Aufwendungen auf	568.545 €
Jahresüberschuss/Jahresfehlbetrag auf	-144.245 €

2. im Finanzhaushalt

Saldo der ordentlichen Ein- und Auszahlungen auf	-99.300 €
die Einzahlungen aus Investitionstätigkeit auf	7.500 €
die Auszahlungen aus Investitionstätigkeit auf	161.900 €
Saldo aus den Ein- und Auszahlungen aus Investitionstätigkeit auf	-154.400 €
Saldo aus den Ein- und Auszahlungen aus Finanzierungstätigkeit auf	253.700 €

§ 2 Gesamtbetrag der vorgesehenen Kredite

Der Gesamtbetrag der vorgesehenen Kredite, deren Aufnahme zur Finanzierung von Investitionen und Investitionsförderungsmaßnahmen erforderlich ist, wird festgesetzt für:

zinslose Kredite auf	0,00 €
verzinsten Kredite auf	0,00 €
zusammen Kredite auf	0,00 €.



§ 3

Gesamtbetrag der vorgesehenen Ermächtigungen

Der Gesamtbetrag der Ermächtigungen zum Eingehen von Verpflichtungen, die künftigen Haushaltsjahren zu Auszahlungen für Investitionen und Investitionsförderungsmaßnahmen (Verpflichtungsermächtigungen) führen können, wird festgesetzt auf **0,00 €**

Die Summe der Verpflichtungsermächtigungen, für die in den künftigen Haushaltsjahren voraussichtlich Investitionskredite aufgenommen werden müssen, beläuft sich auf **0,00 €**

§ 4

Höchstbetrag der Verbindlichkeiten gegenüber der Einheitskasse

Der Höchstbetrag der Verbindlichkeiten gegenüber der Einheitskasse wird festgesetzt auf **0,00 €.**

§ 5

Steuersätze

Die Steuerhebesätze für die Gemeindesteuern werden wie folgt festgesetzt:

- Grundsteuer A	345 v.H.
- Grundsteuer B	465 v.H.
- Gewerbesteuer	380 v.H.

Die Hundesteuer beträgt für Hunde, die innerhalb des Gemeindegebietes gehalten werden:

- für den ersten Hund	36 €
- für den zweiten Hund	54 €
- für jeden weiteren Hund	72 €
- für den ersten gefährlichen Hund	90 €
- für den zweiten gefährlichen Hund	126 €
- für jeden weiteren gefährlichen Hund	162 €

§ 6

Über- und außerplanmäßige Aufwendungen und Auszahlungen

Erhebliche über- und außerplanmäßige Aufwendungen oder Auszahlungen gemäß § 100 Abs. 1 Satz 2 GemO liegen vor, wenn im Einzelfall mehr als 500 € überschritten sind.



OG Maroth

§ 7 Eigenkapital

Stand des Eigenkapitals zum 31.12. des Vorvorjahres	3.032.851,83 €
Voraussichtlicher Stand des Eigenkapitals zum 31.12. Vorjahres	2.896.506,83 €
Voraussichtlicher Stand des Eigenkapitals zum 31.12. des Haushaltsjahres	2.752.261,83 €.

§ 8 Gebühren für die Benutzung von Gemeindeeinrichtungen

Die Sätze der Gebühren für die Benutzung von Gemeindeeinrichtungen werden wie folgt festgesetzt:

1. Gemeindesaal	20 € / Tag
2. Gemeindeküche	15 € / Tag

56271 Maroth, den _____

Gerhard Wilms
Ortsbürgermeister

(Siegel)



Vorbericht

1. Gliederung in der Kommunalen Doppik

1.1 Ergebnishaushalt und die Ergebnisrechnung

Die Ergebnisrechnung ist angelehnt an die kaufmännische Gewinn- und Verlustrechnung. Als Planungsinstrument ist der Ergebnishaushalt wichtiger Bestandteil des neuen Haushalts. Das in der Ergebnisrechnung ausgewiesene Jahresergebnis (Überschuss / Fehlbetrag) geht in die Bilanz ein und bildet unmittelbar die Veränderung des Eigenkapitals der Gemeinde ab.

1.2 Finanzhaushalt und Finanzrechnung

Der Finanzhaushalt dient der Planung und Darstellung der Finanzlage einer Kommune. Im Finanzhaushalt sind die gesamten Einzahlungen und Auszahlungen aus laufender Verwaltungstätigkeit, aus Investitionstätigkeit, sowie aus Finanzierungstätigkeit auszuweisen. Der Liquiditätssaldo aus der Finanzrechnung bildet die Veränderung des Bestands an liquiden Mittel der Gemeinde in der Bilanz ab.

1.3 Bilanz

Sie ist ausschließlich Teil des Jahresabschlusses; eine Planungsbilanz gibt es nicht. Die Bilanz weist das Vermögen und dessen Finanzierung durch Eigen- und Fremdkapital nach. Sie ist als stichtagsbezogene Gegenüberstellung von Vermögen und Kapital das zentrale Element des doppelischen Rechnungswesens.

2. Vorbemerkungen und Perspektiven

Der Vorbericht ist dem Haushaltsplan als Anlage beizufügen (§ 1 Abs. 1 Nr. 1 Gemeindehaushaltsverordnung). Der Vorbericht soll einen Überblick über den Stand und die Entwicklung der Haushaltswirtschaft geben. Vor der Betrachtung gemeindenspezifischer Problemstellungen seien einige Vorbemerkungen erlaubt:

2.1 Rechtliche Grundlagen

Für das kommunale Finanzsystem finden sich eine Vielzahl von Gesetzen und Rechtsverordnungen als Grundlage für die Haushaltswirtschaft. Vom Grundgesetz¹ bis hin zu einer Reihe von Rechtsverordnungen² sind viele Teilregelungen relevant. Die wichtigsten rechtlichen Grundlagen der kommunalen Haushaltswirtschaft sind in Rheinland-Pfalz das Landesgesetz zur Einführung der

¹ vgl. Art. 106 ff GG

² vgl. § 116 GemO



OG Maroth

kommunalen Doppik (KomDoppikLG), die Gemeindeordnung (GemO) und die Gemeindehaushaltsverordnung (GemHVO).

Die §§ 93 ff GemO bilden die Basis der kommunalen Etats, in der GemHVO und den Verwaltungsvorschriften (VV) sind Detailregelungen enthalten.

2.2 Stellung und Bedeutung des Haushaltsplanes

Der Haushalt ist eines der wichtigsten Planungsinstrumente der Gemeinden.

Die kommunalen Haushaltspläne werden regelmäßig grundsätzlich für ein Kalenderjahr, in wenigen Gemeinden auch für zwei Kalenderjahre (Doppelhaushalt) erstellt. Der Haushalt entfaltet Bindungsfunktion nach außen und innen. Gegenüber dem Bürger trägt er normsetzenden Charakter, indem die Steuerhebesätze für die Realsteuern (95 Abs. 2 Nr. 3 GemO) für das Haushaltsjahr festgesetzt werden. Darüber hinaus kann die Haushaltssatzung Festsetzungen von Gebührensätzen und Beitragssätzen für ständige Gemeindeeinrichtungen enthalten. Für die Verwaltung ist der Haushalt insofern bindend, als Aufgaben und Maßnahmen nur im Rahmen der im Haushalt getroffenen Festsetzungen durchgeführt werden können.

Haushaltspläne sind nicht nur Nachschlagewerke, um sich einen Überblick über die örtlichen Finanzen zu verschaffen, sondern sie haben als Grundlage für die Haushalts- und Wirtschaftsführung (§ 96 Abs. 2 S. 1 GemO) einer Gemeinde weitere Funktionen zu erfüllen. Zunächst besitzt der Haushalt eine finanzpolitische Ordnungsfunktion. Mit Hilfe des Haushalts werden die zur Verfügung stehenden Mittel planmäßig auf die einzelnen Ausgabebereiche, die eine Gemeinde zu erfüllen hat oder erfüllen will, verteilt. Gleichzeitig dient der Haushalt damit auch dem Ausgleich von Bedarf und finanziellen Ressourcen (Bedarfsdeckungsprinzip) bzw. der Sicherstellung des Ausgleichs von Erträgen und Aufwendungen.

Die Entscheidung über den Haushalt zählt zu den wichtigsten Rechten des Gemeinderates (§ 32 Abs. 2 Nr. 2 GemO). Der Haushaltsplan ist Ausdruck politischen Willens. Seine politische Programmfunktion besteht u.a. darin, dass im Haushaltsplan aus der Vielzahl gemeindlicher Aufgaben immer nur eine Auswahl der dringlichsten Vorhaben aufgenommen werden kann. Indem der Gemeinderat über die Gestaltung der Ausgaben unter Berücksichtigung der zur Verfügung stehenden Einnahmen befindet, setzt er politische Prioritäten. Quasi können der Haushaltsplan und das Investitionsprogramm als Prioritätenliste der örtlichen Aufgabenerfüllung herangezogen werden.

Der Haushaltsplan enthält grundsätzlich alle im Haushaltsjahr für die Erfüllung der Aufgaben der Gemeinde voraussichtlich anfallenden Erträge und eingehenden Einzahlungen, entstehenden Aufwendungen und zu leistenden Auszahlungen und notwendigen Verpflichtungsermächtigungen. Mit dem Haushalt wird ein Handlungsrahmen für die Verwaltung der Gemeinde gegeben. Der Haushalt ermächtigt die Verwaltung, Aufwendungen im Rahmen der zur Verfügung stehenden Mittel zu tätigen, sofern die zur Deckung erforderlichen Erträge eingehen (**Ermächtigungswirkung**). Gleichzeitig besitzt er **Bindungswirkung** in betraglicher, zeitlicher und sachlicher Hinsicht (§ 96 Abs. 3 und 2 GemO). Verwaltung und Öffentlichkeit haben die Möglichkeit, aus dem Vergleich zwischen der tatsächlichen Haushaltsführung und den Vorgaben des Haushaltes zu prüfen, ob die Verwaltung sich innerhalb des gesetzlichen Rahmens bewegt hat (Kontrollfunktion).



OG Maroth

2.3 Allgemeine finanzwirtschaftliche Rahmenbedingungen

Die deutsche Wirtschaft wird u. a. sowohl durch den russischen Angriffskrieg auf die Ukraine als auch durch die von den Vereinigten Staaten von Amerika (USA) erhobenen Zölle belastet. Die Wirtschaftsforschungsinstitute gehen in ihrer Gemeinschaftsdiagnose für das Jahr 2025 von einer Zunahme des Bruttoinlandsprodukts in Deutschland um 0,2% aus und belassen dabei ihre Prognose für das Jahr 2026 bei 1,3%. Weiterhin gehen die Wirtschaftsforschungsinstitute davon aus, dass die deutsche Wirtschaft in den kommenden zwei Jahren wieder etwas an Dynamik gewinnen dürfte, allerdings wird diese Dynamik angesichts anhaltender struktureller Schwächen nicht von Dauer sein. Die zukünftige Entwicklung der Weltwirtschaft und auch der deutschen Wirtschaft wird weiterhin maßgeblich von exogenen Einflüssen abhängen.

So geht das „Gutachten des wissenschaftlichen Beraterkreises für evidenzbasierte Wirtschaftspolitik beim Bundesministerium für Wirtschaft und Energie vom 27. September 2025“ davon aus, dass fünf zentrale Handlungsfelder für eine zukunftsfähige Wachstumsstrategie relevant seien und zwar: Innovation und Strukturwandel müssten zugelassen werden; staatliche Investitionen seien europäischer Integration sei zu vertiefen; zudem weist der Beraterkreis erneut auf notwendige Reformen der Sozialsysteme und der Steuerpolitik hin.

Die Bundesregierung geht in ihrer Herbstprojektion davon aus, dass sich nach zwei Jahren rückläufiger Wirtschaftsleistung im Herbst 2025 eine leichte konjunkturelle Erholung auf niedrigem Niveau abzeichnet. Zum Jahreswechsel 2025/2026 dürfte die finanzpolitische Maßnahme der Bundesregierung. Für das laufende Jahr wird ein preisbereinigter Rückgang des Bruttoinlandsprodukts um 0,2% erwartet. Im Jahr 2026 wird mit einem Anstieg um 1,3% und im Jahr 2027 um 1,4% gerechnet.

Anders als in früheren Erholungsphasen wird die wirtschaftliche Entwicklung voraussichtlich nicht maßgeblich von der Außenwirtschaft getragen, sondern vor allem durch die Binnennachfrage – insbesondere durch privaten und öffentlichen Konsum sowie durch Investitionen.

Risiken für die erwartete wirtschaftliche Erholung ergeben sich vor allem aus der volatilen Handels- und Sicherheitspolitik der USA, die potenzielle Gegenmaßnahmen von Handelspartnern nach sich ziehen könnte.

2.3.1 Haushaltswirtschaftliche Lage der Kommunen in Rheinland-Pfalz

Im Jahr 2024 und damit im zweiten Jahr in Folge, war ein negativer Finanzierungssaldo in Höhe von rund 630 Mio. Euro (Vorjahr 565 Mio. Euro) zu verzeichnen. Hierbei ist allerdings zu beachten, dass das Ergebnis maßgeblich von der Kapitalrechnung geprägt war und dass der Saldo der laufenden Rechnung sich auf +539 Mio. Euro belief. Dieses Ergebnis konnte im Wesentlichen durch eine erhebliche Ausweitung der Landeszuweisung erreicht werden.

Das Land hat mit dem Doppelhaushalt 2025/2026 einen sehr ambitionierten Haushalt verabschiedet, der die anstehenden Handlungserfordernisse finanziert. Dies spiegelt sich auch in der Dotierung der Zahlungen an die Kommunen wieder. Die Kommunen können mit deutlich höheren Zuweisungen vom Land rechnen, erst recht nach dem Nachtragshaushalt 2025/2026. Mit rund 8,8 Mrd. Euro im Jahr 2025 bzw. 8,9 Mrd. Euro im Jahr 2026 liegen diese jeweils um ca. 1,2 Mrd. Euro über dem Ansatz von 2024. Etwas weniger als die Hälfte der Zuweisungen entfällt dabei auf den kommunalen Finanzausgleich (KFA). Auch die Zweckzuweisung innerhalb des KFA steigen bis 2026 um 104 Mio. Euro. Außerhalb



OG Maroth

des KFA steigen die geplanten Ausgaben im DHH 2025/2026 gegenüber dem Ansatz 2024 um 611 Mio. Euro in 2025 bzw. 606 Mio. Euro in 2026.

Darüber hinaus hat Herr Ministerpräsident Schweitzer in seiner Regierungserklärung am 2. Juli 2025 das Sofortprogramm „Handlungsstarke Kommunen“ angekündigt, mit welchem die kreisfreien Städte und Landkreise jeweils im Jahr 2025 und 2026 zusätzliche Finanzmittel in Höhe von 300 Mio. Euro erhalten sollen, um damit die besonderen Belastungen durch den starken Anstieg der Ausgaben vor allem im Bereich der Sozial- und Jugendhilfeleistungen abzufedern. Die Finanzierung dieses Sofortprogramms wird über den inzwischen beschlossenen Nachtragshaushalt für die Jahre 2025 bis 2026 aus Landesmitteln erfolgen. Der begleitende Gesetzesentwurf für eine Änderung des LFAG durch Einfügung des neuen § 17a (Ergänzungszuweisungen zur Überbrückung besonderer Belastung) wurde am 9. Oktober 2025 erstmals im Landtag beraten.

Ebenfalls in der Regierungserklärung vom 2. Juli 2025 hat Herr Ministerpräsident das Sondervermögensgesetz des Bundes und den darauf folgenden „Rheinland-Pfalz-Plan für Bildung, Klima und Infrastruktur“ angekündigt, welcher die Perspektive bietet, den investiven Herausforderungen der kommenden Jahre wirksam und gezielt begegnen zu können. Rheinland-Pfalz stehen aus dem Bundesprogramm rund 4,8 Mrd. Euro zur Verfügung, mit denen Zukunftsinvestitionen im ganzen Land finanziert werden sollen – unter anderem in Schulen, Kitas und Hochschulen, die Verkehrsinfrastruktur, klimafreundliche Mobilität, den Hochwasserschutz, die medizinische Versorgung sowie den Katastrophenschutz. Die den Kommunen aus dem Sondervermögen zustehenden Mittel von 2,9 Mrd. Euro (60 v. H.) werden laut Beschluss des Landtages noch einmal um weitere Landesmittel in Höhe von 600 Mio. Euro ergänzt, sodass den Kommunen insgesamt rund 3,5 Mrd. Euro zur Verfügung gestellt werden.

2.3.2 Kommunale Haushaltskonsolidierung

Wie bereits in den vergangenen Jahren stellt die Konsolidierung der öffentlichen Haushalte weiterhin eine zentrale Herausforderung dar. Dies betrifft nicht nur die Haushalte der rheinland-pfälzischen Gemeinden und Gemeindeverbände, sondern selbstverständlich auch den Landeshaushalt. Auf allen Verwaltungsebenen sind nach wie vor erhebliche Anstrengungen erforderlich, um die Dynamik der Ausgabesteigerungen einzudämmen. Insbesondere auf kommunaler Ebene ist es von besonderer Bedeutung, einem erneuten Anstieg der Liquiditätskredite entgegenzuwirken.

Die kommunalen Gebietskörperschaften sind daher weiterhin aufgefordert, ihre Haushalte konsequent zu konsolidieren und dabei sämtliche verfügbaren Möglichkeiten zur Reduzierung der Ausgaben sowie zur Erhöhung der Einnahmen auszuschöpfen.

Die Kommunalberichte des Rechnungshofs Rheinland-Pfalz weisen regelmäßig auf konkrete Handlungsoptionen hin, die zur Verbesserung der kommunalen Haushalts- und Finanzlage beitragen können.

2.3.3 Orientierungsdaten für die Entwicklung der Steuereinnahmen

Der Arbeitskreis „Steuerschätzungen“ beim Bundesministerium der Finanzen hat in seiner Sitzung vom 21. bis 23. Oktober 2025 auf der Basis des geltenden Steuerrechts das Steueraufkommen für die Jahre 2025 bis 2030 geschätzt. Demnach kann weiterhin mit wachsenden Steuereinnahmen gerechnet werden.



OG Maroth

2.4 Entwicklung der Umlagen

2.4.1 Gewerbesteuerumlage gem. § 6 Gemeindefinanzreformgesetz

Der Gesamtvervielfältiger für die Gewerbesteuerumlage teilt sich in den kommenden Jahren voraussichtlich wie folgt auf (§ 6 Abs. 3 GemFinRG):

Jahr	Vervielfältiger Bund	Vervielfältiger Land	Gesamtvervielfältiger
2025	14,5	20,5	35,0
2026	14,5	20,5	35,0
2027	14,5	20,5	35,0
2028	14,5	20,5	35,0
2029	14,5	20,5	35,0

2.4.2 Entwicklung der Kreis- und Verbandsgemeindeumlage

Die Ortsgemeinden werden aufgrund verschiedener gesetzlicher Regelungen durch Umlagen belastet. Von wesentlicher Bedeutung sind die Kreis- und die Verbandsgemeindeumlage. Die Rechtsgrundlage für die Erhebung ergibt sich für den Kreis aus § 58 Abs. 3 Landeskreisordnung (LKO) i. V. m. § 31 Landesfinanzierungsausgleichsgesetz (LFAG) und für die Verbandsgemeinde aus § 72 GemO i. V. m § 32 LFAG.

Die Umlagegrundlagen sind für Kreis- und Verbandsgemeinde einheitlich.

Entsprechend § 32 Abs. 1 LFAG i. V. m. § 31. Abs. 1 und 2 LFAG sind Umlagegrundlagen:

- a) die festgesetzte Schlüsselzuweisung A nach § 13 LFAG
- b) die Steuerkraftmesszahl nach § 17 LFAG und
- c) die festgesetzte Zuweisung für Stationierungsgemeinden und für zentrale Orte nach § 19.

Die Entwicklung der Umlagesätze der letzten Jahre wird in der nachfolgenden Übersicht dargestellt.

Entwicklung der Kreis- und Verbandsgemeindeumlage (%-Punkte)						
Umlageart	2021	2022	2023	2024	2025	2026
1. Kreisumlage	40,0%	40,0%	40,0%	42,0%	43,0%	43,0%
2. Verbandsgemeindeumlage	33,5%	33,5%	33,5%	33,5%	33,5%	33,5%
Summe:	73,5%	73,5%	73,5%	75,5%	76,5%	76,5%



3. Gegenüberstellung des abgelaufenen, laufenden und kommenden Haushaltsjahres

Der Vorbericht soll nach § 6 GemHVO einen Überblick über die Entwicklung der Haushaltswirtschaft im Haushaltsjahr unter Einbeziehung insbesondere der beiden Haushaltsvorjahre geben.

3.1 Haushaltsjahr 2024

Das Haushaltsjahr 2024 wies folgende Zahlen in Ergebnis- und Finanzrechnung aus:

Ergebnisrechnung		Finanzrechnung	
Erträge	558.855,98 €	Einzahlungen	471.330,68 €
Aufwendungen	420.519,95 €	Auszahlungen	388.509,28 €
Jahresergebnis	138.336,03 €	Finanzmittel	82.821,40 €

3.2 Haushaltsjahr 2025

Das Haushaltsjahr 2025 wies folgende Zahlen im Ergebnis- und Finanzhaushalt aus:

Ergebnishaushalt		Finanzhaushalt	
Erträge	428.150,00 €	Einzahlungen	412.650,00 €
Aufwendungen	564.495,00 €	Auszahlungen	739.000,00 €
Jahresergebnis	-136.345,00 €	Finanzmittel	-326.350,00 €

3.3 Haushaltsjahr 2026

Der vorliegende doppische Haushalt für das Haushaltsjahr 2026 schließt wie folgt ab:

Ergebnishaushalt		Finanzhaushalt	
Erträge	424.300,00 €	Einzahlungen	408.800,00 €
Aufwendungen	568.545,00 €	Auszahlungen	689.950,00 €
Jahresergebnis	-144.245,00 €	Finanzmittel	-281.150,00 €

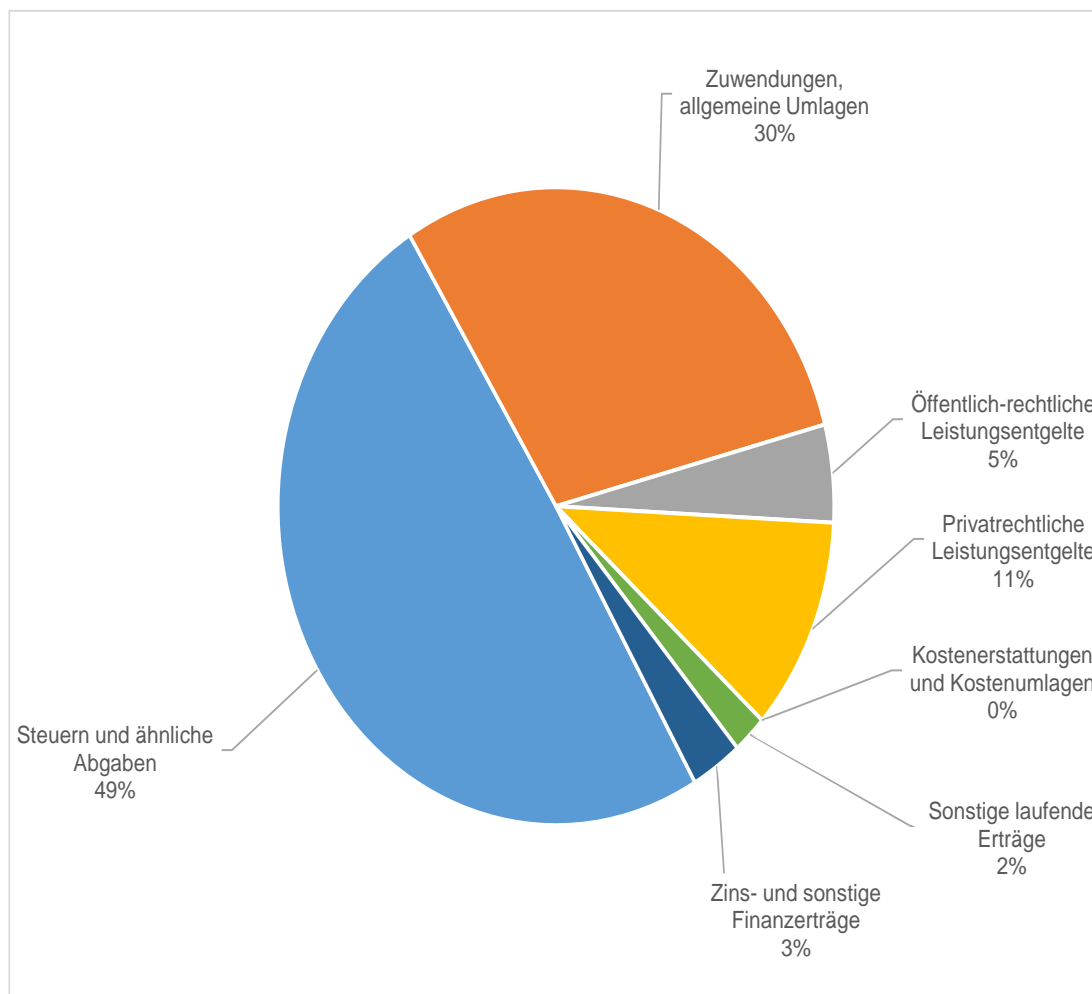


4. Eckpunkte des Haushaltsplanes 2026

4.1 Ergebnishaushalt

Erträge:

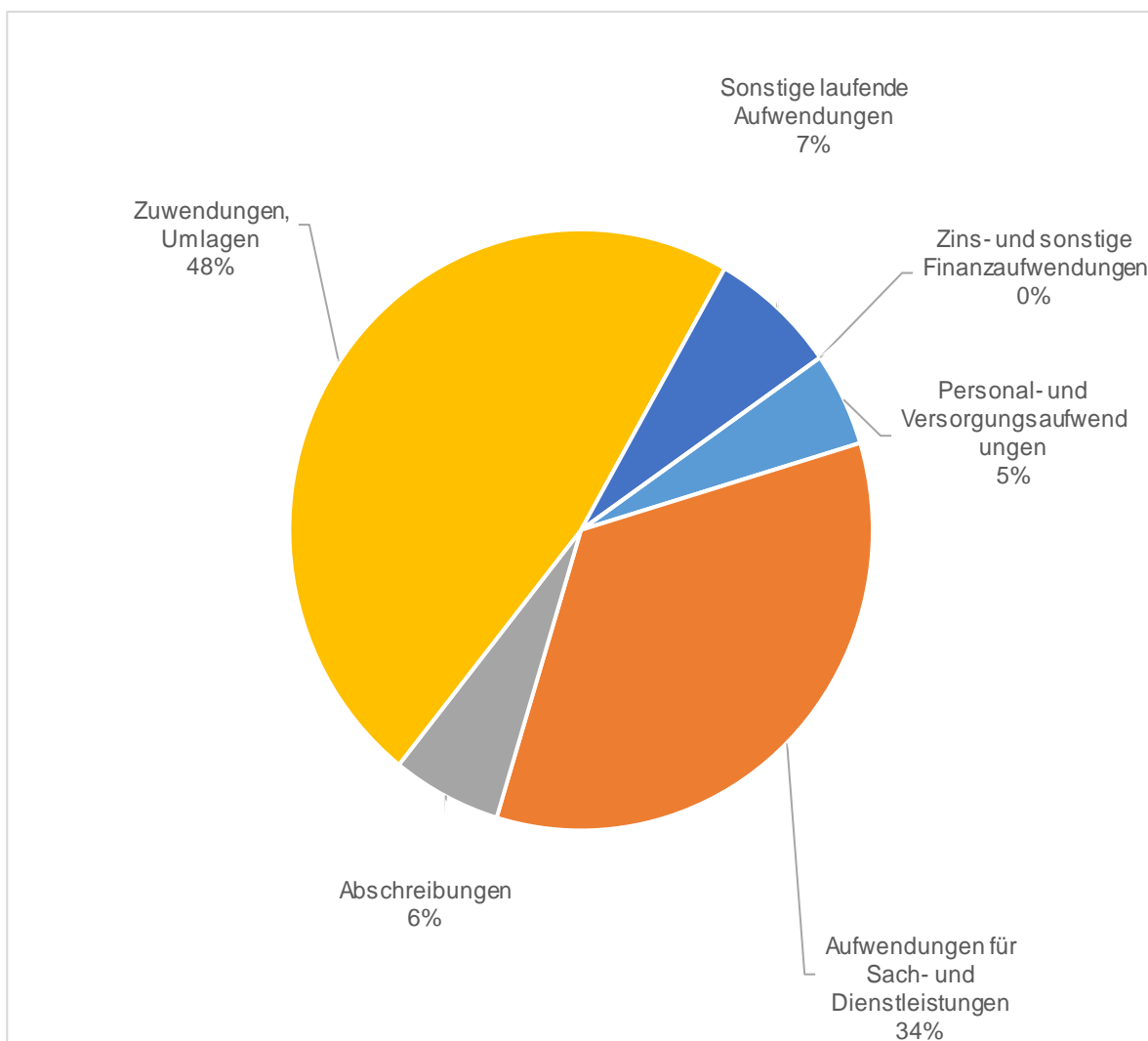
Steuern und ähnliche Abgaben	210.900 €
Zuwendungen, allgemeine Umlagen	128.150 €
Öffentlich-rechtliche Leistungsentgelte	19.900 €
Privatrechtliche Leistungsentgelte	46.350 €
Kostenerstattungen und Kostenumlagen	150 €
Sonstige laufende Erträge	6.550 €
Zins- und sonstige Finanzerträge	12.300 €
Erträge insgesamt	424.300 €





Aufwendungen:

Personal- und Versorgungsaufwendungen	29.780 €
Aufwendungen für Sach- und Dienstleistungen	194.750 €
Abschreibungen	34.995 €
Zuwendungen, Umlagen	266.650 €
Sonstige laufende Aufwendungen	41.970 €
Zins- und sonstige Finanzaufwendungen	400 €
Aufwendungen insgesamt	568.545 €





OG Maroth

Erläuterungen zu den Erträgen:

Steuern und ähnliche Abgaben

Die Position „Steuern und ähnliche Abgaben“ umfasst insgesamt ein Volumen von 210.900 € und ist damit eine der stärksten Ertragsarten im gemeindlichen Haushalt.

Es ergibt sich für die Grundsteuer A ein Aufkommen von 2.400 € und die Grundsteuer B von 29.300 €.

Bei der Gewerbesteuer wurde der Ansatz vorsichtig auf 30.000 € geschätzt.

Beim Gemeindeanteil an der Einkommensteuer werden 131.550 € und beim Gemeindeanteil an der Umsatzsteuer 2.850 € erwartet.

Zu erwarten ist für 2026 ein Weiterleitungsbetrag (sog. Ausgleichsleistungen gemäß § 21 LFAG) von 13.600 €.

Zuwendungen und allgemeine Umlagen

Der Ortsgemeinde Maroth wird zur Ergänzung der eigenen Erträge und zum Abbau von Finanzkraftunterschieden im Rahmen der Finanzausstattungsgarantie eine Schlüsselzuweisung A gewährt. Da die je Einwohner errechnete Steuerkraftmesszahl mit 747,91 € um 380,45 € unter dem voraussichtlichen Schwellenwert (76 % der landesdurchschnittlichen Steuerkraft = 1.128,36 €) liegt, erhält die Ortsgemeinde einen Ausgleich von 90 % des Unterschiedsbetrages, das sind 92.100 €.

Zur Unterstützung der Aufwendungen im Bereich der Kinderbetreuung wird der Ortsgemeinde Maroth eine Schlüsselzuweisung B in Höhe von 10.400 € gewährt.

Im Bereich des Forstes, aus dem Dorfbudget und aus KIPKI-Mitteln werden Zuwendungen von 22.200 € erwartet.

Die Erträge aus der Auflösung von Sonderposten aus erhaltenen Zuwendungen betragen 3.450 €.

Öffentlich-rechtliche Leistungsentgelte

Für die Benutzung von öffentlichen Einrichtungen und sonstige Entgelte ist ein Betrag in Höhe von 350 € veranschlagt.

Die Erträge aus der Auflösung von Sonderposten für Beiträge und ähnliche Entgelte betragen 19.550 €.

Privatrechtliche Leistungsentgelte

Erträge aus Mieten und Pachten, Verkäufe von Wildbret aus dem Regiejagdbezirk und Erträge von Jägern und Jagdgästen, sowie Holzverkauf betragen 46.350 €.

Kostenerstattungen und Kostenumlagen

Hier fallen Erträge von 150 € an.

Sonstige laufende Erträge

Von dem Gesamtvolumen in Höhe von 6.550 € entfallen rund 5.500 € auf Konzessionsabgaben der Energieversorger.



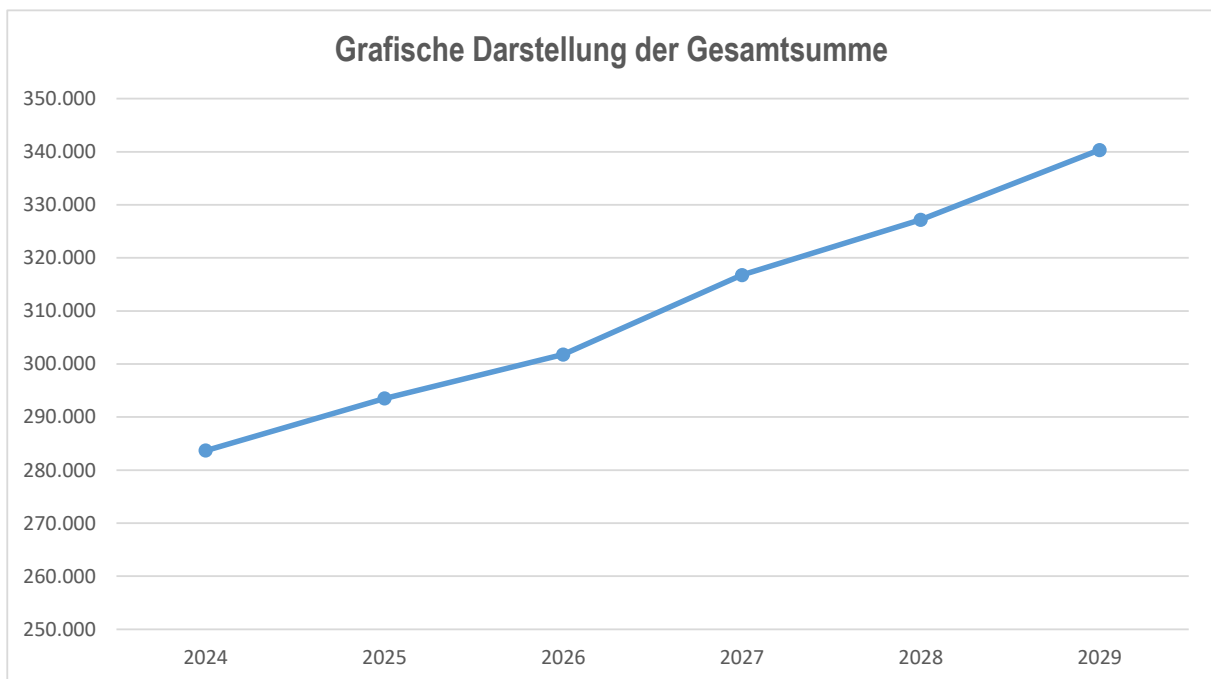
OG Maroth

Zinserträge und sonstige Finanzerträge

Zinsen für Festgeldanlagen, Gewerbesteuerverzinsung, Kassenbestandsverzinsung und Stundungen betragen 12.300 €.

Entwicklung der Steuereinnahmen und Schlüsselzuweisungen

HH-Jahr	Grundsteuer A	Grundsteuer B	Gewerbesteuer	Gemeindeanteil Einkommenssteuer	Gemeindeanteil Umsatzsteuer	Umsatzsteuer-ausgleichsleistungen	Schlüsselzuweisung A	Schlüsselzuweisung B	Gesamtsumme
2024	2.023	28.959	8.498	119.538	2.337	15.782	106.557	1.240	283.694
2025	2.300	29.200	18.000	125.600	2.400	13.600	102.400	5.750	293.500
2026	2.400	29.300	30.000	131.550	2.850	13.600	92.100	10.400	301.800
2027	2.400	29.700	30.630	136.000	4.000	14.000	100.050	10.400	316.780
2028	2.400	30.100	31.300	141.000	4.000	14.000	104.400	10.400	327.200
2029	2.400	30.500	33.050	147.000	3.000	15.000	109.400	10.400	340.350





OG Maroth

Erläuterungen zu den Aufwendungen:

Personalaufwendungen

Hierunter fallen die Aufwandsentschädigungen für den Ortsbürgermeister und die Ortsbeigeordneten, sowie die Gremien in Höhe von 8.000 € an. Die Vergütungen für die geringfügig Beschäftigten sind mit 16.580 € veranschlagt.

Die Aufwendungen für die Zuführungen zu den Ehrensoldrückstellungen für den Ortsbürgermeister betragen 2.500 €.

Aufwendungen für Ehrensold (ehemalige Ortsbürgermeister) betragen 2.700 €.

Aufwendungen für Sach- und Dienstleistungen

Hier werden alle anfallenden Aufwendungen für Sach- und Dienstleistungen erfasst und betragen 194.750 € und verteilen sich im Wesentlichen auf folgende Positionen:

- Bewirtschaftung der Grundstücke, Gebäude und Außenanlagen	27.200 €
- Unterhaltung der Grundstücke, Gebäude und Außenanlagen	124.800 €
- Sach- und Dienstleistungen im Forstbereich	36.850 €

Abschreibungen

Die Abschreibungen des Vermögens, wie Gebäude, Maschinen und technische Anlagen, Fahrzeuge usw. sind als Aufwand darzustellen. Hierbei sind die Anschaffungskosten oder die Herstellungskosten um planmäßige Abschreibungen zu vermindern. Diese erfolgt grundsätzlich in gleichen Jahresraten über die wirtschaftliche Nutzungsdauer (lineare Abschreibung). Der Gesamtaufwand der Abschreibungen beträgt 34.995 €.

Zuwendungen, Umlagen und sonstige Transferaufwendungen

Der Umlagesatz für die Kreisumlage wird vorerst für das kommende Jahr mit 43 v.H. und der Hundertsatz für die Verbandsgemeindeumlage mit 33,5 v.H. angenommen. Betraglich schlägt die Kreisumlage mit 126.150 € und die Verbandsgemeindeumlage mit 98.250 € zu Buche.

Die Gewerbesteuerumlage beläuft sich unter Berücksichtigung eines Umlagesatzes von 35 v.H. auf rechnerisch 2.800 €.

Die ordentliche Umlage an Kindergartenzweckverband Marienrachdorf beträgt 30.450 €.

Der Anteil an der Umlage für Medizinische Versorgung in der Verbandsgemeinde beträgt 3.700 €.

Sonstige laufende Aufwendungen

Bei den sonstigen laufenden Aufwendungen in Höhe von 41.970 € handelt es sich um Geschäftsaufwendungen, Reisekosten, Versicherungsbeiträge, Verfügungsmittel, Repräsentationsmittel usw. Darunter sind auch 30.000 € für den Baugebiet „Erweiterung Am Schulgarten“ eingeplant.

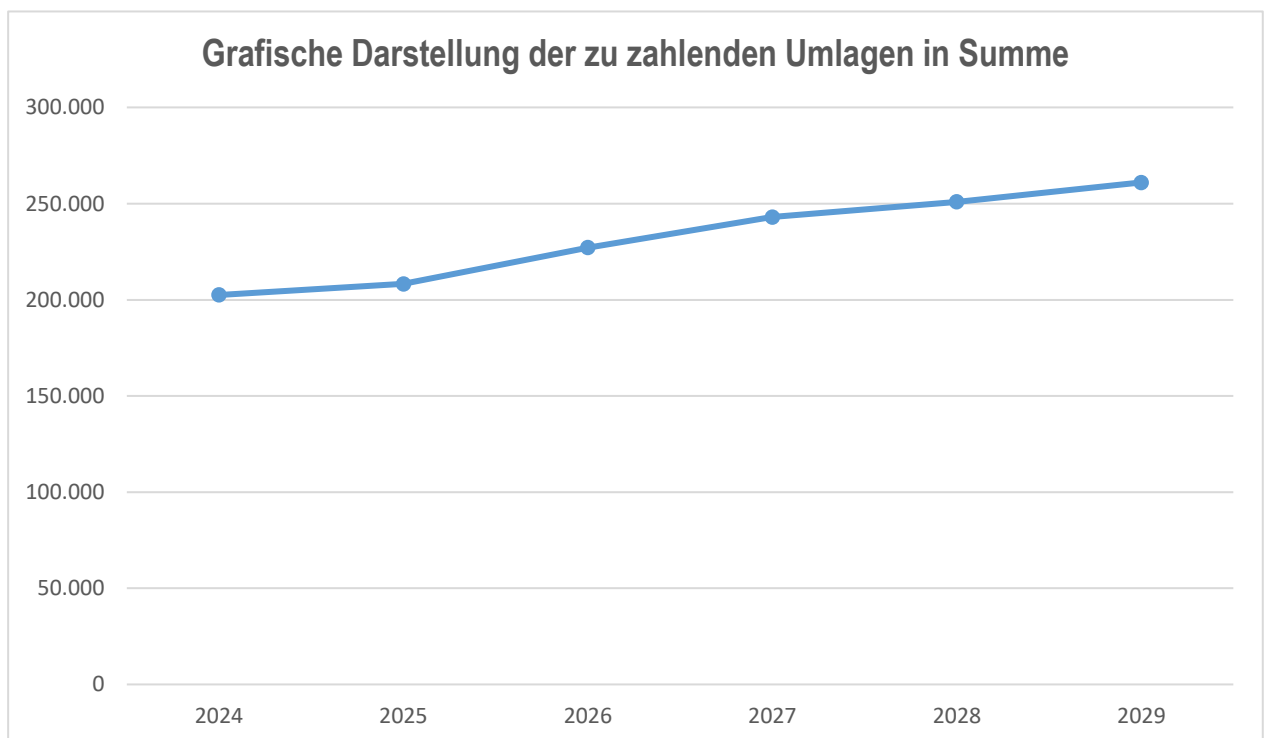
Zins- und sonstige Finanzaufwendungen

Zinsen und ähnliche Aufwendungen fallen im Ergebnishaushalt in Höhe von 400 € an.



Entwicklung der allgemeinen Umlagen

HH-Jahr	Gewerbesteuerumlage	Kreisumlage	VG-Umlage	Finanzausgleichsumlage	Summe
2024	1.352	111.946	89.291	0	202.589
2025	1.700	116.100	90.450	0	208.250
2026	2.800	126.150	98.250	0	227.200
2027	2.850	135.000	105.200	0	243.050
2028	2.900	139.400	108.650	0	250.950
2029	3.050	145.000	113.000	0	261.050





OG Maroth

4.2 Finanzhaushalt

Der Finanzhaushalt gibt durch die zusammenfassende Darstellung aller geplanten Einzahlungen und Auszahlungen einen wichtigen Überblick über die tatsächliche finanzielle Lage der Ortsgemeinde. Er wird in Zahlungen aus laufender Verwaltungstätigkeit, Zins- und sonstige Finanzauszahlungen und Zahlungen aus Investitionstätigkeit aufgeteilt. Die Ein- und Auszahlungen aus laufender Verwaltungstätigkeit wurden bereits im Ergebnishaushalt weitgehend erläutert, soweit sie Einzahlungen und Auszahlungen darstellen.

Es sind folgende Einzahlungen und Auszahlungen aus Investitionen im Haushalt vorgesehen:

Einzahlungen:

- Zuwendung des Landkreises für Notfalltreffpunkt	7.500 €
---	---------

Gesamtsumme:	7.500 €
---------------------	----------------

Auszahlungen:

- Sonderversbandsumlage KiGa-ZV Marienrachdorf	25.350 €
- Anschaffungen von Betriebsgeräten durch den ZV-Wald (Anteil OG Maroth)	450 €
- Ankauf von Grundstücken	55.000 €
- Herstellung eines Absatzteiches unterhalb der Staumauer Waldsee	50.000 €
- Sanierung Alte Schule (Planungskosten)	20.000 €
- Erschließung "Am Schulgarten" (Planungsleistungen)	10.000 €
- Anschaffung Geschirrschrank "Gemeindetreff"	1.100 €

Gesamtsumme:	161.900 €
---------------------	------------------

Der Finanzhaushalt weist im Haushaltsjahr 2026 einen Finanzmittelfehlbetrag in Höhe von 253.700 € aus.

Die liquiden Mittel der Ortsgemeinde Maroth werden nach Abschluss des Haushaltsjahres 2025 ca. 880.000 € betragen.

5. Kredite

Kreditaufnahmen für Investitionen sind für 2026 nicht erforderlich.



OG Maroth

6. Deckungsfähigkeit (§ 16 GemHVO)

Gemäß § 16 Abs. 1 GemHVO sind die Ansätze für Aufwendungen innerhalb eines Teilergebnishaushalts gegenseitig deckungsfähig.

7. Übertragbarkeit (§ 17 GemHVO)

Bei Ansätzen für Auszahlungen aus Investitionstätigkeiten bleiben die Ermächtigungen gemäß § 17 Abs. 2 GemHVO bis zur Fälligkeit der letzten Zahlung für ihren Zweck bestehen.

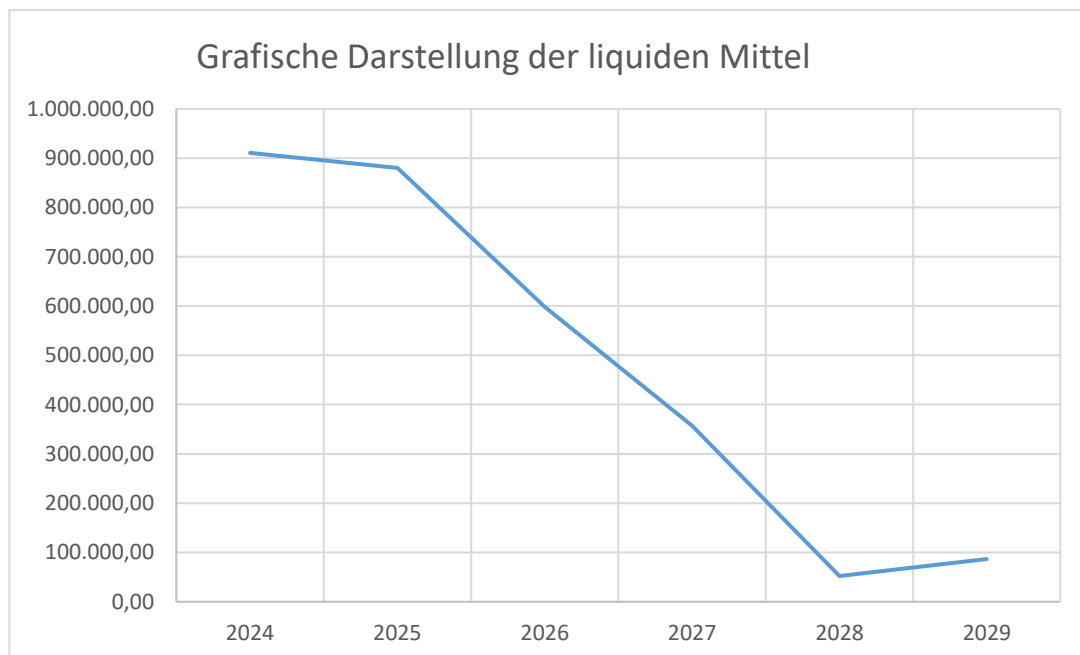
8. Aufgliederung des Gewerbesteueraufkommen des Haushaltsvorjahres (VV zu § 6 GemHVO)

Gewebetriebe gesamt	Gewerbesteuer- pflichtige Betriebe		Gewerbesteuer- aufkommen gesamt in Euro
	Anzahl	in %	
21	7	33	8.497,74



Entwicklung der liquiden Mittel

HH-Jahr	Anfangsbestand in €	Entnahme in €	Zuführung in €	Endbestand in €
2024	827.298,70	0,00	83.717,35	911.016,05
2025	911.016,05	31.016,05	0,00	880.000,00
2026	880.000,00	281.150,00	0,00	598.850,00
2027	598.850,00	241.520,00	0,00	357.330,00
2028	357.330,00	305.030,00	0,00	52.300,00
2029	52.300,00	0,00	33.890,00	86.190,00





OG Maroth

Schuldenzusammenstellung 2026

Finanzobjekt Kreditgeber Vertragsnummer	aufgenommen am Betrag	Schuldenstand am 01.01.2026	Zinszahlungen 2026	Tilgungsleistung 2026	Sondertilgung 2026	Umschuldung 2026	Schuldenstand am 31.12.2026	Zinssatz fest bis
00000001 Sparkasse Westerwald-Sieg 686035304	06.10.2006 62.157,00	24.046,01	227,66	3.421,54	0,00	0,00	20.624,47	1,00000 04.10.2026
Gesamtwerte:	62.157,00	24.046,01	227,66	3.421,54	0,00	0,00	20.624,47	



OG Maroth

Stellenplan 2026
Ortsgemeinde Maroth

Organisationseinheit, Laufbahn, Fachrichtung, Amtsbezeichnung	Entgelt- Gruppe	Zahl der Stellen			Stellenvermerke (ku.kw.) und Erläuterungen (z.B. zu Planstellen, die nicht der allgemeinen Obergrenzenregelungen unterliegen oder zu Abweichungen gegenüber dem Stellenplan des Vorjahres)
		für das kommende Haushalts- jahr 2026	für das laufende Haushalts- jahr 2025	tatsächl. Besetzung am 30.06.2025	
Gemeindeorgane Ortsbürgermeister	-	1	1	1	Aufwandsentschädigung
Gemeindearbeiter	TVöD Egr. 1	0,00	0,05	0,23	2 geringf. Beschäftigte
Gemeindearbeiter	Egr. 2	0,35	0,20	0,18	2 Neueinstellung & Höhergruppierung
Forstwirtschaftliches Unternehmen Waldarbeiter					

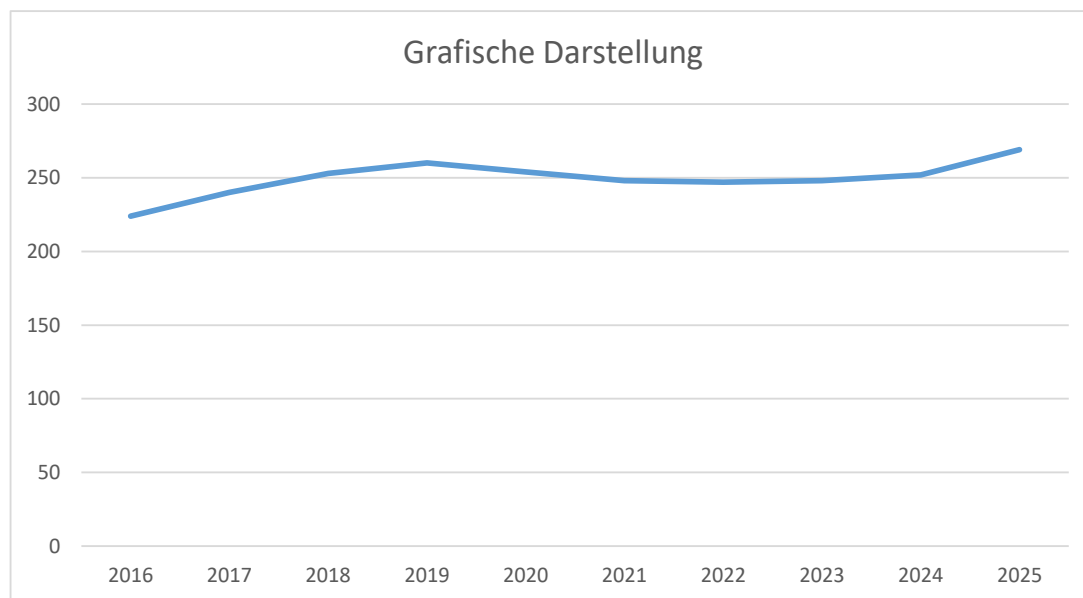


Einwohnerstatistik



Stichtag 30.06.

Jahr	Haupt- wohnung	Veränderung (+/-)	Neben- wohnung	Veränderung (+/-)	Einwohner gesamt	Veränderung (+/-)
2016	224		16		240	
2017	240	7,14%	13	-18,75%	253	5,42%
2018	253	5,42%	15	15,38%	268	5,93%
2019	260	2,77%	16	6,67%	276	2,99%
2020	254	-2,31%	16	0,00%	270	-2,17%
2021	248	-2,36%	14	-12,50%	262	-2,96%
2022	247	-0,40%	12	-14,29%	259	-1,15%
2023	248	0,40%	9	-25,00%	257	-0,77%
2024	252	1,61%	8	-11,11%	260	1,17%
2025	269	6,75%	8	0,00%	277	6,54%



Die Bestandsübersicht wird jährlich vom Landesrechenzentrum Mainz herausgegeben. Soweit nach dem Finanzausgleichsgesetz (FAG) die Einwohnerzahl für Berechnungen von rechtlicher Bedeutung ist, muss von der ermittelten Einwohnerzahl mit Hauptwohnung ausgegangen werden.



Übersicht über die aus Verpflichtungsermächtigungen voraussichtlich fällig werdenden Auszahlungen				
Verpflichtungsermächtigungen (gem. § 1 Abs. 1 Nr. 4 GemHVO) ¹	Planungs- daten des Haushalts- folgejahres	Planungs- daten des zweiten Haushalts- folgejahres	Planungs- daten des dritten Haushalts- folgejahres	Planungs- daten der weiteren Haushalts- folgejahre
	in € ²			
im Haushaltsjahr 2024	0,00	0,00	0,00	0,00
im Haushaltsjahr 2025	0,00	0,00	0,00	0,00
im Haushaltsjahr 2026	0,00	0,00	0,00	0,00
...				
Summe	0,00	0,00	0,00	0,00
Gesamtbetrag der Investitionskredite (ohne zinslose Kredite und Kredite zur Umschuldung)				

¹ Es sind in chronologischer Reihenfolge das Haushaltsjahr und alle Haushaltsvorjahre aufzuführen, in denen Verpflichtungsermächtigungen veranschlagt waren, aus deren Inanspruchnahme Auszahlungen fällig werden.

² Angaben können auch in 1.000 € erfolgen.



Übersicht				
über den Stand der Kreditaufnahmen und ähnlicher Vorgänge^{1,2}				
Ifd. Nr.	Art (gem. § 47 Abs. 5 Nr. 4 GemHVO)	Stand Beginn Haushaltsvorjahr	Voraussichtlicher Stand zu Beginn des Haushaltsjahres	Voraussichtlicher Stand zum Ende des Haushaltsjahres
				in €
1	Verbindlichkeiten aus Anleihen für Investitionen	0,00	0,00	0,00
2	Verbindlichkeiten aus Anleihen für Liquiditätssicherung	0,00	0,00	0,00
3	Verbindlichkeiten aus Kreditaufnahmen für Investitionen ² (gemäß ³ 103 GemO)	27.433,56	24.046,01	0,00
4	Verbindlichkeiten aus Kreditaufnahmen zur Liquiditätssicherung ^{2,3} (gemäß § 105 Gemo)	0,00	0,00	0,00
5	darunter: a) Anleihen und Kreditaufnahmen zur Liquiditätssicherung bis zum 31.12.2023 ⁴	0,00	0,00	0,00
6	darunter: a) Anleihen und Kreditaufnahmen zur Liquiditätssicherung bis zum 01.01.2024 ⁵	0,00	0,00	0,00
7	Verbindlichkeiten aus Vorgängen, die Kreditaufnahmen wirtschaftlich gleichkommen ⁶	0,00	0,00	0,00
8	Summe der Kreditaufnahmen	27.433,56	24.046,01	0,00

¹ Die Übersicht ist als Anlage zum Haushaltsplan (§ 1 Abs. 1 Nr. 5 GemHVO) entbehrlich, sofern der Vorbericht eine entsprechend aussagekräftige Darstellung der Verbindlichkeiten aus Kreditaufnahmen für Investitionen, zur Liquiditätssicherung und aus Verbindlichkeiten aus Vorgängen, die Kreditaufnahmen wirtschaftlich gleichkommen sowie deren Entwicklung (vgl. § 6 Satz 5 Nr. 4 und 5 GemHVO) enthält.

² Hierzu zählen auch Kredite, die von Beteiligungsunternehmen, Sondervermögen oder ähnlichen Tochterorganisationen aufgenommen wurden.

³ Bei Ortsgemeinden: Verbindlichkeiten gegenüber der Verbandsgemeinde im Rahmen der Einheitskasse.

⁴ Bei Ortsgemeinden: Verbindlichkeiten gegenüber der Verbandsgemeinde im Rahmen der Einheitskasse, welche bis zum 31.12.2023 entstanden sind abzüglich Schuldübernahme durch Land (PEK-RP).

⁵ Bei Ortsgemeinden: Verbindlichkeiten gegenüber der Verbandsgemeinde im Rahmen der Einheitskasse, welche ab dem 01.01.2024 entstanden sind.

⁶ Hierunter sind Verbindlichkeiten aus kreditähnlichen Rechtsgeschäften anzusehen, aus denen eine Zahlungsverpflichtung der Gemeinde begründet wurde, die einer Kreditaufnahme wirtschaftlich gleichkommt und die mit der Investitionstätigkeit der Gemeinde in Verbindung stehen. Hierzu zählen bspw. Leasingverträge, ÖPP-Maßnahmen, Leibrentenverträge, Stundungsvereinbarungen aus Kauf-, Dienst- oder Werkverträgen, Schuldübernahmen, Gewährung von Schuldendiensthilfen an Dritte.



**Übersicht zur Beurteilung der dauernden Leistungsfähigkeit
(Berechnung der sog. "freien Finanzspitze"; Ausgleich Finanzhaushalt)**

lfd. Nr.	Einzahlungs- und Auszahlungsarten	Ergebnisse des Haushaltsvorjahres einschl. Nachträge ¹	Ansätze des Haushaltsvorjahres einschl. Nachträge ¹	Ansätze des Haushaltsjahres	Planungsdaten des Haushaltsfolgejahres	Planungsdaten des zweiten Haushaltsfolgejahres	Planungsdaten des dritten Haushaltsfolgejahres						
		in € ²											
Entstehungsrechnung	1	Saldo der ordentlichen und außerordentlichen Ein- und Auszahlungen (§ 2 Abs. 1 Satz 1 Posten F 23 GemHVO)	einschließlich Zinsauszahlungen für bereits genehmigte Kredite	einschließlich Zinsauszahlungen für bereits genehmigte Kredite	einschließlich Zinsauszahlungen für bereits genehmigte Kredite und für geplante, aber noch nicht genehmigte Kredite								
			96.380	-99.350	-99.300	28.480	30.970	33.890					
	2	abzüglich Auszahlungen zur planmäßigen Tilgung von bereits genehmigten Investitionskrediten (§ 2 Abs. 1 Satz 1 Posten F 36 GemHVO)	3.354	3.400	3.500	0	0	0					
	3	Mindestrückführungsbetrag gemäß Tilgungsplan	0	0	0	0	0	0					
	4	Zwischensumme	93.026	-102.750	-102.800	28.480	30.970	33.890					
Verwendungsrechnung	5	abzüglich Auszahlungen zur planmäßigen Tilgung von geplanten, aber noch nicht genehmigten Investitionskrediten (§ 2 Abs. 1 Satz 1 Posten F 36 GemHVO)			0	0	0	0					
	6	"freie Finanzspitze" (Ziel in allen Jahren: 0)	93.026	-102.750	-102.800	28.480	30.970	33.890					
<table border="1"> <tr> <td>Endfällige Kredite</td> </tr> <tr> <td>Jahr 2026 - Betrag 24.046,01 €</td> </tr> <tr> <td>Jahr ... - Betrag ... €</td> </tr> <tr> <td>...</td> </tr> </table>			Endfällige Kredite	Jahr 2026 - Betrag 24.046,01 €	Jahr ... - Betrag ... €	...	<table border="1"> <tr> <td>Stand der Kredite zur Liquiditätssicherung³</td> </tr> <tr> <td>Jahr ... - Betrag ... €</td> </tr> </table>					Stand der Kredite zur Liquiditätssicherung ³	Jahr ... - Betrag ... €
Endfällige Kredite													
Jahr 2026 - Betrag 24.046,01 €													
Jahr ... - Betrag ... €													
...													
Stand der Kredite zur Liquiditätssicherung ³													
Jahr ... - Betrag ... €													

¹ Ergebnisse, sofern vorliegend.

² Angaben können auch in 1.000 € erfolgen.



Übersicht über die Entwicklung der Jahresergebnisse (gemäß § 2 Abs. 1 Satz 1 Posten E 23 GemHVO) ¹			
lfd. Nr.	Jahr	Jahr	Betrag in € ²
1	5. Haushaltsvorjahr (lt. festgestelltem Jahresabschluss)	2021	218.590,02
2	4. Haushaltsvorjahr (lt. festgestelltem Jahresabschluss)	2022	160.135,96
3	3. Haushaltsvorjahr (lt. festgestelltem Jahresabschluss)	2023	-455,03
4	2. Haushaltsvorjahr (Rechnungsergebnis)	2024	138.336,03
5	1. Haushaltsvorjahr (Ansatz einschl. Nachträge)	2025	-136.345,00
6	Haushaltsjahr (Ansatz)	2026	-144.245,00
7	Zwischensumme (lfd. Nr. 1 - 6)		236.016,98
8	1. Haushaltsfolgejahr (Planung)	2027	-15.900,00
9	2. Haushaltsfolgejahr (Planung)	2028	-12.960,00
10	3. Haushaltsfolgejahr (Planung)	2029	-9.940,00
11	Summe		197.216,98

¹ Die Übersicht ist als Anlage zum Haushaltsplan entbehrlich, sofern der Vorbericht eine entsprechende Darstellung über die Entwicklung der Jahresergebnisse enthält.

² Angaben können auch in 1.000 € erfolgen.



Übersicht über die Über-/Unterdeckung im Finanzhaushalt bzw. in der Finanzrechnung ¹						
lfd. Nr.	Jahr	Jahr	Saldo der ordentlichen und außerordentlichen Ein- und Auszahlungen	./. planmäßige Tilgung	./. Minde- Rückführungsbetrag gemäß Tilgungsplan	= Betrag
			(§ 2 Abs. 1 Satz 1 Posten F 23 GemHVO)	(§ 2 Abs. 1 Satz 1 Posten F 36 GemHVO)	(§ 2 Abs. 1 Satz 1 Posten F 45 GemHVO)	
in € ²						
1	5. Haushaltsvorjahr (lt. festgestelltem Jahresabschluss)	2021	181.012,54	3.254,87	0,00	177.757,67
2	4. Haushaltsvorjahr (lt. festgestelltem Jahresabschluss)	2022	224.560,90	3.287,55	0,00	221.273,35
3	3. Haushaltsvorjahr (lt. festgestelltem Jahresabschluss)	2023	59.383,65	3.320,55	0,00	56.063,10
4	2. Haushaltsvorjahr (Rechnungsergebnis)	2024	96.379,97	3.353,87	0,00	93.026,10
5	1. Haushaltsvorjahr (Ansatz einschl. Nachträge)	2025	-99.350,00	3.400,00	0,00	-102.750,00
6	Haushaltsjahr (Ansatz)	2026	-99.300,00	3.500,00	0,00	-102.800,00
7	Zwischensumme (lfd. Nr. 1 bis 6)		362.687,06	20.116,84	0,00	342.570,22
8	1. Haushaltsfolgejahr (Planung)	2027	28.480,00	0,00	0,00	28.480,00
9	2. Haushaltsfolgejahr (Planung)	2028	30.970,00	0,00	0,00	30.970,00
10	3. Haushaltsfolgejahr (Planung)	2029	33.890,00	0,00	0,00	33.890,00
11	Summe		456.027,06	20.116,84	0,00	435.910,22

¹ Die Übersicht ist als Anlage zum Haushaltsplan entbehrlich, sofern der Vorbericht eine entsprechend aussagekräftige Darstellung der Entwicklung der Finanzmittelüberschüsse und -fehlbeträge enthält.

² Angaben können auch in 1.000 € erfolgen.



Übersicht über die Entwicklung des Eigenkapitals ¹				
lfd. Nr.	Ergebnis (gem. § 2 Abs. 1 Satz 1 Posten E 23)	Haushaltsjahr	Betrag	nachrichtlich: aufgelaufenes Eigenkapital
				in € ²
1	Eigenkapital zum 31.12. des dritten Haushaltsvorjahres	2023	-455,03 €	2.894.515,80 €
2	+ Ergebnis des zweiten Haushaltsvorjahres	2024	138.336,03 €	3.032.851,83 €
3	+ Ansatz für Jahresergebnis des Haushaltsvorjahres	2025	-136.345,00 €	2.896.506,83 €
4	+ Ansatz für Jahresergebnis des Haushaltsjahres	2026	-144.245,00 €	2.752.261,83 €
5	+ geplantes Jahresergebnis des Haushaltsfolgejahres	2027	-15.900,00 €	2.736.361,83 €
6	+ geplantes Jahresergebnis des 2. Haushaltsfolgejahres	2028	-12.960,00 €	2.723.401,83 €
7	+ geplantes Jahresergebnis des 3. Haushaltsfolgejahres	2029	-9.940,00 €	2.713.461,83 €

¹ Die Übersicht ist als Anlage zum Haushaltsplan entbehrlich, sofern der Vorbericht eine entsprechend aussagekräftige Darstellung der Entwicklung des Eigenkapitals enthält.



Tilgungsplan ^{1,2}								
Stand Liquiditätskredite zum 31.12.2024 (A):					Saldo (Spalte 2 + 3 - 1)	"Stand Liquiditätskredite zum 31.12. unter Berücksichtigung des Orientierungswertes" ^{5,6}	"Stand Liquiditätskredite zum 31.12. unter Berücksichtigung des Mindest-Rückführungsbetrages sowie der freiwilligen Tilgung" ^{5,7}	Saldo (Spalte 6-5)
endgültiges Entschuldungsvolumen PEK-RP (B):								
Saldo (A-B):								
Ifd. Nr.	Jahr (jeweils zum 31.12.)	Orientierungswert in Höhe von 1/30 ³	Mindest-Rückführungsbetrag ⁴	freiwillige Tilgung	in € ⁸			
					Spalte: 1	2	3	4
1	2025				0,00	0,00	0,00	0,00
2	2026				0,00	0,00	0,00	0,00
3	2026				0,00	0,00	0,00	0,00
4	2027				0,00	0,00	0,00	0,00
5	2027				0,00	0,00	0,00	0,00
6	2028				0,00	0,00	0,00	0,00
7	2028				0,00	0,00	0,00	0,00
8	2029				0,00	0,00	0,00	0,00
9	2029				0,00	0,00	0,00	0,00
10	2030				0,00	0,00	0,00	0,00
11	2030				0,00	0,00	0,00	0,00
12	2031				0,00	0,00	0,00	0,00
13	2031				0,00	0,00	0,00	0,00
14	2032				0,00	0,00	0,00	0,00
15	2032				0,00	0,00	0,00	0,00
16	2033				0,00	0,00	0,00	0,00
17	2033				0,00	0,00	0,00	0,00
18	2034				0,00	0,00	0,00	0,00
19	2034				0,00	0,00	0,00	0,00
20	2035				0,00	0,00	0,00	0,00
21	2035				0,00	0,00	0,00	0,00
22	2036				0,00	0,00	0,00	0,00
23	2036				0,00	0,00	0,00	0,00
24	2037				0,00	0,00	0,00	0,00
25	2037				0,00	0,00	0,00	0,00
26	2038				0,00	0,00	0,00	0,00
27	2038				0,00	0,00	0,00	0,00
28	2039				0,00	0,00	0,00	0,00
29	2039				0,00	0,00	0,00	0,00
30	2040				0,00	0,00	0,00	0,00

¹ Die Übersicht ist als Anlage zum Haushaltsplan entbehrlich. Sofern der Vorbericht eine entsprechende Darstellung enthält.

² Bei Ortsgemeinden lautet die Bezeichnung "Übersicht über die Rückführung der Verbindlichkeiten gegenüber der Verbandsgemeinde im Rahmen der Einheitskasse".

³ Im Falle einer Teilnahme am Programm PEK-RP ist vor der Berechnung des Orientierungswertes das endgültige Entschuldungsvolumen in Abzug zu bringen.

⁴ Im Falle einer Abweichung zum Orientierungswert ist die VV Nr. 3 zu § 105 GemO zu beachten.

⁵ Bei Ortsgemeinden ist das Wort "Liquiditätskredite" durch "Verbindlichkeiten gegenüber der Verbandsgemeinde im Rahmen der Einheitskasse" zu ersetzen.

⁶ Berechnungsformel: Liquiditätskredite zum 31.12.2023 / Endgültiges Entschuldungsvolumen / Spalte 1 bzw. Aufsummierung der aufgelaufenen Beträge aus Spalte 1

⁷ Berechnungsformel:

⁸ Angaben können auch in 1.000 € erfolgen.



Übersicht über die Entwicklung der Tilgungsrücklage ¹							
lfd. Nr.	Jahr	Jahr	Stand zu Beginn des Haushaltsjahres	Zuführung Mindest-Rückführungsbetrag lt. Tilgungsplan	freiwillige Zuführung	für Tilgung verwendet (Entnahme)	Stand zum 31.12. (Spalte 1+2+3-4)
			in € ²				
			1	2	3	4	5
1	5. Haushaltsvorjahr (lt. festgestelltem Jahresabschluss)	2021	0	0	0	0	0
2	4. Haushaltsvorjahr (lt. festgestelltem Jahresabschluss)	2022	0	0	0	0	0
3	3. Haushaltsvorjahr (lt. festgestelltem Jahresabschluss)	2023	0	0	0	0	0
4	2. Haushaltsvorjahr (Rechnungsergebnis)	2024	0	0	0	0	0
5	1. Haushaltsvorjahr (Ansatz einschl. Nachträge)	2025	0	0	0	0	0
6	Haushaltsjahr (Ansatz)	2026	0	0	0	0	0
7	Zwischensumme (lfd. Nr. 1 bis 6)			0	0	0	
8	1. Haushaltsfolgejahr (Planung)	2027	0	0	0	0	0
9	2. Haushaltsfolgejahr (Planung)	2028	0	0	0	0	0
10	3. Haushaltsfolgejahr (Planung)	2029	0	0	0	0	0
11	Summe			0	0	0	

¹ Die Übersicht ist als Anlage zum Haushaltsplan entbehrlich, sofern der Vorbericht eine entsprechende Darstellung über die Entwicklung der Jahresergebnisse enthält.

² Angaben können auch in 1.000 € erfolgen.



Ermittlung Höchstbetrag Verbindlichkeiten gegenüber der Einheitskasse ^{1,2}		
lfd. Nr.	Bezeichnung	Angabe
1	Haushaltsjahr	2026
2	maßgeblicher Betrachtungszeitraum ³	2020-2024
3	Arbeitstag mit dem höchsten Bestand an Liquiditätskrediten (Wochentag + Datum)	
4	Höchster Bestand an Verbindlichkeiten gegenüber der Einheitskasse in Euro nach Nr.3 ^{4,5,6}	
5	Summe der ordentlichen und außerordentlichen Auszahlungen im Finanzhaushalt des Planjahres (F 15 + F 18 zuzüglich außerordentlichen Auszahlungen)	500.600,00 €
6	Sicherheitszuschlag auf lfd. Nr. 5 in Höhe von 5 v. H. ^{5,6}	25.030,00 €
7	weiterer Sicherheitszuschlag auf lfd. Nr. 5 in Höhe von 5 v. H. im Falle eines Doppelhaushaltes ^{5,6}	
8	Abweichung in Euro ^{5,7} (Es sind ausreichend liquide Mittel vorhanden)	-25.030,00 €
9	rechnerisch ermittelter Höchstbetrag (ggf. auch für 1. Jahr Doppelhaushalt) ^{5,6,8,9}	0,00 €
10	rechnerisch ermittelter Höchstbetrag für 2. Jahr Doppelhaushalt ^{5,6,8,10}	

¹ Die Übersicht ist als Anlage zum Haushaltsplan entbehrlich, sofern der Vorbericht eine entsprechende Darstellung enthält.

² Bei Verbandsgemeinden lautet die Bezeichnung "Ermittlung Höchstbetrag Liquiditätskredite".

³ Ermittlung maßgeblicher Betrachtungszeitraum (fünf Jahre):
Beginn des Fünf-Jahrezeitraumes ist das Haushaltsvorvorjahr.
Beispiel: haushaltsjahr 2024: maßgeblich sind die Haushaltsjahre 2018-2022

⁴ Bei Verbandsgemeinden: Verbindlichkeiten gegenüber der Einheitskasse als "Cash-Pool-Einheit"
Bei Ortsgemeinden: Verbindlichkeiten gegenüber der Einheitskasse als "Cash-Pool-Einheit"

⁵ Angabe kann auch in 1.000 € erfolgen

⁶ Betrag ist immer als positiver Euro-Betrag anzugeben.

⁷ Bei der Angabe ist auf das Vorzeichen zu achten, da sowohl eine Anhebung (+) als auch eine Absenkung (-) möglich ist.

Das Vorzeichen ist deshalb mit anzugeben.

Die Abweichung muss begründet werden.

Die Begründung kann - je nach Umfang - als Fußnote oder auf einem separaten Beiblatt erfolgen.

⁸ Bei Bedarf ist eine Abrundung durch die Gemeinde bzw. den Gemeindeverbands zulässig.

⁹ Rechenformel: lfd. Nr. 4 zuzüglich der lfd. Nummer 6 und 8

¹⁰ Rechenformel: lfd. Nr. 4 zuzüglich der lfd. Nummern 6, 7 und 8



OG Maroth

Übersicht über die Teilhaushalte und die zugeordneten Produkte

Dieser Haushalt ist institutionell nach der Aufbauorganisation der Verwaltung in **vier Teilhaushalte** gegliedert.

Teilhaushalt 1 Zentrale Verwaltung

Produkte:

- 11100 Verwaltungssteuerung
- 11140 Gremien
- 11400 Zentrale Dienste
- 11410 Zentrales Grundstücks- und Gebäudemanagement
- 11430 Bauhof
- 12100 Statistik und Wahlen
- 28100 Heimat- und sonstige Kulturpflege

Teilhaushalt 2 Einrichtungen für Kinder und Jugend, Sportstätten

Produkte:

- 36520 Kindergärten
- 36600 Einrichtungen der Jugendarbeit
- 42400 Kommunale Sportstätten

Teilhaushalt 3 Kommunale Einrichtungen

Produkte:

- 51100 Räumliche Planungs- und Entwicklungsmaßnahmen
- 54100 Gemeindestraßen
- 55100 Öffentliches Grün / Landschaftsbau
- 55312 Friedhof
- 55313 Friedhofshalle
- 55510 Kommunale Forstwirtschaft
- 55590 Feldwege, Wirtschaftswege
- 57312 Dorfgemeinschaftshäuser / Festhallen
- 57319 Sonstige kommunale Einrichtungen

Teilhaushalt 4 Allgemeine Finanzwirtschaft

Produkte:

- 6110 Steuern, allgemeine Zuweisungen, allgemeine Umlagen
- 6120 Sonstige allgemeine Finanzwirtschaft



OG Maroth

Bilanz



Aktiva		Bilanz		Passiva			
		31.12.2023	31.12.2024	31.12.2023	31.12.2024		
Posten	Bezeichnung	in €		Posten	Bezeichnung	in €	
1	Anlagevermögen	2.565.919,32	2.540.272,10	1	Eigenkapital	2.894.515,80	3.032.851,83
1.1	Immaterielle Vermögensgegenstände	111.402,53	116.921,21	1.1	Kapitalrücklage	2.894.970,83	2.894.515,80
1.1.1	Gewerbliche Schutzrechte und ähnliche Rechte und Werte sowie Lizenzen an solchen Rechten und Werten	0,00	0,00	1.2	Sonstige Rücklagen	0,00	0,00
1.1.2	Geleistete Zuwendungen	0,00	0,00	1.3	Jahresüberschuss/ Jahresfehlbetrag	-455,03	138.336,03
1.1.3	Gezahlte Investitionszuschüsse	111.402,53	116.921,21	1.4	Nicht durch Eigenkapital gedeckter Fehlbetrag	0,00	0,00
1.1.4	Geschäfts- oder Firmenwert	0,00	0,00	2	Sonderposten	379.515,04	345.572,03
1.1.5	Anzahlungen auf immaterielle Vermögensgegenstände	0,00	0,00	2.1	Sonderposten für Belastungen aus dem kommunalen Finanzausgleich	10.958,00	0,00
1.2	Sachanlagen	2.454.515,79	2.423.349,89	2.2	Sonderposten zum Anlagevermögen	365.469,14	342.518,28
1.2.1	Wald, Forsten	1.508.052,51	1.507.999,39	2.2.1	Sonderposten aus Zuwendungen	65.699,52	62.286,11
1.2.2	Sonstige unbebaute Grundstücke und grundstücksgleiche Rechte	148.568,65	148.568,65	2.2.2	Sonderposten mit Rücklagen und ähnlichen Entgelten	299.769,62	280.232,17
1.2.3	Bebaute Grundstücke und grundstücksgleiche Rechte	234.137,32	231.217,03	2.2.3	Sonderposten aus Anzahlungen für Anlagevermögen	0,00	0,00
1.2.4	Infrastrukturvermögen	559.752,25	532.011,39	2.3	Sonderposten für den Gebührenaussgleich	0,00	0,00
1.2.5	Bauten auf fremden Grund und Boden	0,00	0,00	2.4	Sonderposten mit Rücklageanteil	0,00	0,00
1.2.6	Kunstgegenstände, Denkmäler	0,00	0,00	2.5	Sonderposten aus Grabnutzungsentgelten	0,00	0,00
1.2.7	Maschinen, technische Anlagen, Fahrzeuge	0,00	0,00	2.6	Sonderposten aus Anzahlungen für Grabnutzungsentgelte	0,00	0,00
1.2.8	Betriebs- und Geschäftsausstattung	3.821,97	3.370,34	2.7	Sonstige Sonderposten	3.087,90	3.053,75
1.2.9	Pflanzen und Tiere	0,00	0,00	3	Rückstellungen	32.260,00	97.057,05
1.2.10	Geleistete Anzahlungen, Anlagen im Bau	183,09	183,09	3.1	Rückstellungen für Pensionen und ähnliche Verpflichtungen	32.260,00	97.057,05
1.3	Finanzanlagen	1,00	1,00	3.2	Steuerrückstellungen	0,00	0,00
1.3.1	Anteile an verbundenen Unternehmen	0,00	0,00	3.3	Rückstellungen für latente Steuern	0,00	0,00
1.3.2	Ausleihungen an verbundene Unternehmen	0,00	0,00	3.4	Sonstige Rückstellungen	0,00	0,00
1.3.3	Beteiligungen	0,00	0,00	4	Verbindlichkeiten	110.314,22	50.425,87
1.3.4	Ausleihungen an Unternehmen, mit denen ein Beteiligungsverhältnis besteht	0,00	0,00	4.1	Anleihen	0,00	0,00
1.3.5	Sondervermögen, Zweckverbände, Anstalten des öffentlichen Rechts, rechtsfähige kommunale Stiftungen	1,00	1,00	4.2	Verbindlichkeiten aus Kreditaufnahmen	30.787,43	27.433,56
1.3.6	Ausleihungen an Sondervermögen, Zweckverbände, Anstalten des öffentlichen Rechts, rechtsfähige kommunale Stiftungen	0,00	0,00	4.2.1	Verbindlichkeiten aus Kreditaufnahmen für Investitionen	30.787,43	27.433,56
1.3.7	Sonstige Wertpapiere des Anlagevermögens	0,00	0,00	4.2.2	Verbindlichkeiten aus Kreditaufnahmen zur Liquiditätssicherung	0,00	0,00
1.3.8	Sonstige Ausleihungen	0,00	0,00	4.3	Verbindlichkeiten aus Vorgängen, die Kreditaufnahmen wirtschaftlich gleichkommen	0,00	0,00
2	Umlaufvermögen	856.175,48	991.530,13	4.4	Erhaltene Anzahlungen auf Bestellungen	0,00	0,00
2.1	Vorräte	9.040,24	7.318,24	4.5	Verbindlichkeiten aus Lieferungen und Leistungen	6.632,77	11.378,89
2.1.1	Roh-, Hilfs- und Betriebsstoffe	0,00	0,00	4.6	Verbindlichkeiten aus Transferleistungen	0,00	785,24
2.1.2	Unfertige Erzeugnisse, unfertige Leistungen	0,00	0,00	4.7	Verbindlichkeiten gegenüber verbundenen Unternehmen	0,00	0,00
2.1.3	Fertige Erzeugnisse, fertige Leistungen und Waren	9.040,24	7.318,24	4.8	Verbindlichkeiten gegenüber Unternehmen, mit denen ein Beteiligungsverhältnis besteht	0,00	0,00
2.1.4	Geleistete Anzahlungen auf Vorräte	0,00	0,00	4.9	Verbindlichkeiten gegenüber Sondervermögen, Zweckverbänden, Anstalten des öffentlichen Rechts, rechtsfähigen kommunalen Stiftungen	0,00	0,00
2.2	Forderungen und sonstige Vermögensgegenstände	840.934,71	977.995,86	4.10	Verbindlichkeiten gegenüber dem sonstigen öffentlichen Bereich	64.094,61	37,62
2.2.1	Öffentlich-rechtliche Forderungen, Forderungen aus Transferleistungen	7.374,77	4.343,18	4.11	Sonstige Verbindlichkeiten	8.799,41	10.790,56
2.2.2	Privatrechtliche Forderungen aus Lieferungen und Leistungen	1.515,53	60.566,49	5	Rechnungsabgrenzungsposten	6.150,00	6.555,64
2.2.3	Forderungen gegen verbundene Unternehmen	0,00	0,00				
2.2.4	Forderungen gegen Unternehmen, mit denen ein Beteiligungsverhältnis besteht	0,00	0,00				
2.2.5	Forderungen gegen Sondervermögen, Zweckverbände, Anstalten des öffentlichen Rechts, rechtsfähige kommunale Stiftungen	0,00	0,00				
2.2.6	Forderungen gegen den sonstigen öffentlichen Bereich	827.805,26	911.239,95				
2.2.7	Sonstige Vermögensgegenstände	4.239,15	1.846,24				
2.2.8	Wertberichtigung	0,00	0,00				
2.3	Wertpapiere des Umlaufvermögens	0,00	0,00				
2.3.1	Anteile an verbundenen Unternehmen	0,00	0,00				
2.3.2	Sonstige Wertpapiere des Umlaufvermögens	0,00	0,00				
2.4	Kassenbestand, Bundesbankguthaben, Guthaben bei der EZB, Guthaben bei Kreditinstituten und Schecks	6.200,53	6.216,03				
3	Ausgleichsposten für latente Steuern	0,00	0,00				
4	Rechnungsabgrenzungsposten	660,26	660,19				
4.1	Disagio	0,00	0,00				
4.2	Sonstige Rechnungsabgrenzungsposten	660,26	660,19				
5	Nicht durch Eigenkapital gedeckter Fehlbetrag	0,00	0,00				
	Bilanzsumme	3.422.755,06	3.532.462,42		Bilanzsumme	3.422.755,06	3.532.462,42



OG Maroth

2026

Gesamtergebnishaushalt



lfd. Nr.	Ergebnishaushalt	Ergebnisse	Ansätze einschl. Nachträge	Ansätze	Planungsdaten	Planungsdaten	Planungsdaten	Rechen- vorschriften	Konto- nummer
		2024	2025	2026	2027	2028	2029		
in €									
E 1	+ Steuern und ähnliche Abgaben	178.088,56	192.000	210.900	217.930	224.000	232.150		40
E 2	+ Zuwendungen, allgemeine Umlagen und sonstige Transfererträge	130.487,56	132.300	128.150	132.600	136.950	141.950		41
E 3	+ Erträge der sozialen Sicherung	0,00	0	0	0	0	0		42
E 4	+ Öffentlich-rechtliche Leistungsentgelte	19.567,45	19.900	19.900	19.200	17.650	17.530		43
E 5	+ Privatrechtliche Leistungsentgelte	184.164,62	61.950	46.350	46.350	46.350	46.350		441, 443-445
E 6	+ Kostenerstattungen und Kostenumlagen	117,50	150	150	150	120	120		442
E 7	+ Sonstige laufende Erträge	20.428,29	5.550	6.550	6.550	6.550	6.550		450-452, 46, 491
E 8	Summe der laufenden Erträge aus Verwaltungstätigkeit	532.853,98	411.850	412.000	422.780	431.620	444.650	Summe E 1 bis E 7	
E 9	- Personal- und Versorgungsaufwendungen	21.987,84	30.380	29.780	29.780	29.780	29.790		50-51
E 10	- Aufwendungen für Sach- und Dienstleistungen	129.426,40	216.000	194.750	93.000	93.000	93.000		52
E 11	- Abschreibungen	34.875,94	34.995	34.995	33.630	31.630	31.530		53
E 12	- Zuwendungen, Umlagen und sonstige Transferaufwendungen	222.267,17	235.650	266.650	282.500	290.400	300.500		54
E 13	- Aufwendungen der sozialen Sicherung	0,00	0	0	0	0	0		55
E 14	- Sonstige laufende Aufwendungen	11.667,27	47.070	41.970	11.970	11.970	11.970		56, 591
E 15	Summe der laufenden Aufwendungen aus Verwaltungstätigkeit	420.224,62	564.095	568.145	450.880	456.780	466.790	Summe E 9 bis E 14	
E 16	Laufendes Ergebnis aus Verwaltungstätigkeit	112.629,36	-152.245	-156.145	-28.100	-25.160	-22.140	E 8 .J. E 15	
E 17	+ Zinserträge und sonstige Finanzerträge	26.002,00	16.300	12.300	12.300	12.300	12.300		47
E 18	- Zinsaufwendungen und sonstige Finanzaufwendungen	295,33	400	400	100	100	100		57
E 19	Saldo der Zins- und sonstige Finanzerträge und -aufwendungen	25.706,67	15.900	11.900	12.200	12.200	12.200	E 17 .J. E 18	
E 20	Ordentliches Ergebnis	138.336,03	-136.345	-144.245	-15.900	-12.960	-9.940	E 16 + E 19	
E 21	Außerordentliches Ergebnis	0,00	0	0	0	0	0	499 .J. 599	
E 22	Saldo aus internen Leistungsbeziehungen	0,00	0	0	0	0	0	481 .J. 581	
E 23	Jahresergebnis (Jahresüberschuss / Jahresfehlbetrag)	138.336,03	-136.345	-144.245	-15.900	-12.960	-9.940	Summe E 20 bis E 22	



lfd. Nr.	Ergebnishaushalt	Ergebnisse	Ansätze einschl. Nachträge	Ansätze	Planungsdaten	Planungsdaten	Planungsdaten	Rechen- vorschriften	Konto- nummer
		2024	2025	2026	2027	2028	2029		
in €									
E 1	+ Steuern und ähnliche Abgaben	178.088,56	192.000	210.900	217.930	224.000	232.150		40
	40110000 Grundsteuer A	2.022,59	2.300	2.400	2.400	2.400	2.400		
	40120000 Grundsteuer B	28.958,94	29.200	29.300	29.700	30.100	30.500		
	40130000 Gewerbesteuer	8.497,74	18.000	30.000	30.630	31.300	33.050		
	40210000 Gemeindeanteil an der Einkommensteuer	119.538,35	125.600	131.550	136.000	141.000	147.000		
	40220000 Gemeindeanteil an der Umsatzsteuer	2.337,34	2.400	2.850	4.000	4.000	3.000		
	40330000 Hundesteuer	952,00	900	1.200	1.200	1.200	1.200		
	40521000 Umsatzsteuerausgleichsleistungen vom Land	15.781,60	13.600	13.600	14.000	14.000	15.000		
E 2	+ Zuwendungen, allgemeine Umlagen und sonstige Transfererträge	130.487,56	132.300	128.150	132.600	136.950	141.950		41
	41111000 Schlüsselzuweisung A	106.557,00	102.400	92.100	100.050	104.400	109.400		
	41112000 Schlüsselzuweisung B	1.240,00	5.750	10.400	10.400	10.400	10.400		
	41442000 Zuweisungen und Zuschüsse für laufende Zwecke / vom öffentlichen Bereich / von der EU / vom Land	19.243,00	20.700	22.200	18.800	18.800	18.800		
	41510000 Erträge Auflösung Sonderposten aus Zuwendungen öffentlicher Bereich	3.312,56	3.320	3.320	3.220	3.220	3.220		
	41590000 Erträge Auflösung Sonderposten aus Zuwendungen Sonstige	135,00	130	130	130	130	130		
E 3	+ Erträge der sozialen Sicherung	0,00	0	0	0	0	0		42
E 4	+ Öffentlich-rechtliche Leistungsentgelte	19.567,45	19.900	19.900	19.200	17.650	17.530		43
	43190000 Verwaltungsgebühren einschließlich Erstattung von Auslagen / Sonstige	30,00	100	100	100	100	0		
	43210000 Entgelte für die Benutzung von öffentlichen Einrichtungen und für wirtschaftliche Dienstleistungen	0,00	250	250	250	250	230		
	43700000 Erträge Auflösung Sonderposten für Beiträge	19.537,45	19.550	19.550	18.850	17.300	17.300		
E 5	+ Privatrechtliche Leistungsentgelte	184.164,62	61.950	46.350	46.350	46.350	46.350		441, 443-445
	44110000 Erträge aus Verkäufen von Vorräten	163.379,64	41.000	25.100	25.100	25.100	25.100		
	44120000 Mieten und Pachten	7.947,98	8.150	8.350	8.350	8.350	8.350		
	44121000 Mieten und Pachten unbebaute Grundstücke - Allg. Landpacht (PK-Bereich)	6.244,53	6.200	6.200	6.200	6.200	6.200		
	44122000 Verpachtung von Waldflächen für Windkraftanlagen	1.869,84	1.800	1.900	1.900	1.900	1.900		
	44190000 Privatrechtliche Leistungsentgelte / Sonstige	4.722,63	4.800	4.800	4.800	4.800	4.800		
E 6	+ Kostenerstattungen und Kostenumlagen	117,50	150	150	150	120	120		442
	44242000 Kostenerstattungen und Kostenumlagen / vom öffentlichen Bereich / von der EU / vom Land	117,50	150	150	150	120	120		
E 7	+ Sonstige laufende Erträge	20.428,29	5.550	6.550	6.550	6.550	6.550		450-452, 46, 491
	45140000 Bestandsveränderungen an fertigen Leistungen	-1.722,00	0	0	0	0	0		
	46112000 Erträge aus der Veräußerung von Grundstücken und Gebäuden	1.785,42	0	0	0	0	0		
	46250000 Konzessionsabgaben	5.557,92	5.500	6.500	6.500	6.500	6.500		
	46290000 Weitere sonstige laufende Erträge / Sonstige	890,95	50	50	50	50	50		
	46612000 Erträge aus der Auflösung von Sonderposten mit Rücklageanteil	10.958,00	0	0	0	0	0		
	46614000 Erträge aus der Auflösung von Rückstellungen	2.958,00	0	0	0	0	0		
E 8	Summe der laufenden Erträge aus Verwaltungstätigkeit	532.853,98	411.850	412.000	422.780	431.620	444.650	Summe E 1 bis E 7	
E 9	- Personal- und Versorgungsaufwendungen	21.987,84	30.380	29.780	29.780	29.780	29.790		50-51
	50110000 Bürgermeister	6.851,00	7.100	7.500	7.500	7.500	7.500		
	50120000 Beigeordnete	255,22	500	500	500	500	500		
	50221000 Vergütungen	8.201,87	10.500	10.700	10.700	10.700	10.700		
	50222000 Leistungszulagen	143,59	300	300	300	300	300		
	50320000 Beiträge zu Versorgungskassen / Arbeitnehmer	587,19	910	910	910	910	910		
	50420000 Beiträge zur gesetzlichen Sozialversicherung / Arbeitnehmer	2.214,15	3.050	3.050	3.050	3.050	3.050		
	50490000 Beiträge zur gesetzlichen Sozialversicherung / Sonstige	1.067,53	1.200	1.200	1.200	1.200	1.200		
	50791000 Ehrendrückstellungen	0,00	3.900	2.500	2.500	2.500	2.500		
	50900000 Pauschalierte Lohnsteuer (auch Zahlungen über Knappschaft)	233,29	420	420	420	420	430		



lfd. Nr.	Ergebnishaushalt	Ergebnisse	Ansätze einschl. Nachträge	Ansätze	Planungsdaten	Planungsdaten	Planungsdaten	Rechen- vorschriften	Konto- nummer
		2024	2025	2026	2027	2028	2029		
in €									
	51130000	Versorgungsaufwendungen / ehrenamtlich Tätige	2.280,00	2.500	2.700	2.700	2.700	2.700	
	51700000	Zuführungen zu Ehrensoldrückstellungen	154,00	0	0	0	0	0	
E 10	– Aufwendungen für Sach- und Dienstleistungen		129.426,40	216.000	194.750	93.000	93.000	93.000	52
	52200000	Aufwendungen für Energie / Wasser / Abwasser / Abfall	15.415,20	27.150	27.200	27.200	27.200	27.200	
	52210000	Bewirtschaftungskosten unbebaute Grundstücke	0,00	200	200	200	200	200	
	52310000	Unterhaltung der Grundstücke, Außenanlagen, Gebäude und Gebäudeeinrichtungen	9.119,64	81.800	81.300	21.300	21.300	21.300	
	52311000	Unterhaltung der Grundstücke, Außenanlagen, Gebäude und Gebäudeeinrichtungen / Grundstücke	0,00	42.500	42.500	1.000	1.000	1.000	
	52338000	Straßen, Wege, Plätze und Verkehrslenkungsanlagen	109,79	1.000	1.000	500	500	500	
	52350000	Fahrzeugunterhaltung	1.211,69	1.000	1.000	1.000	1.000	1.000	
	52380000	Geringwertige Geräte, Ausstattungs-, Ausrüstungs- und sonstige Gebrauchsgegenstände	0,00	1.000	1.000	1.000	1.000	1.000	
	52490000	Sonstige Aufwendungen für Sachleistungen	2.878,70	3.500	4.000	4.000	4.000	4.000	
	52543000	Kostenerstattungen / an den öffentlichen Bereich / an die EU / an Gemeinden und Gemeindeverbände	13.640,85	27.200	15.600	15.600	15.600	15.600	
	52544000	Kostenerstattungen / an den öffentlichen Bereich / an die EU / an Zweckverbände	0,00	10.500	10.400	10.400	10.400	10.400	
	52910000	Sonstige Aufwendungen für Sach- und Dienstleistungen / sonstige Aufwendungen für Sachleistungen	16.393,56	1.450	1.800	1.800	1.800	1.800	
	52911000	Aufwendungen für Dienstleistungen Dritter	70.656,97	18.700	8.750	9.000	9.000	9.000	
E 11	– Abschreibungen		34.875,94	34.995	34.995	33.630	31.630	31.530	53
	53230000	Abschreibungen auf immaterielle Vermögensgegenstände (Investitionszuschüsse)	3.759,59	3.720	3.720	3.510	3.310	3.310	
	53300000	Abschreibungen auf unbebaute Grundstücke und grundstücksgleiche Rechte	183,24	190	190	190	190	190	
	53400000	Abschreibungen auf bebaute Grundstücke und grundstücksgleiche Rechte	2.891,36	2.920	2.920	2.920	2.920	2.920	
	53500000	Abschreibungen auf das Infrastrukturvermögen	27.740,86	27.780	27.780	26.730	24.930	24.930	
	53850000	Abschreibungen auf Betriebs- und Geschäftsausstattung	300,89	385	385	280	280	180	
E 12	– Zuwendungen, Umlagen und sonstige Transferaufwendungen		222.267,17	235.650	266.650	282.500	290.400	300.500	54
	54144000	Zuweisungen und Zuschüsse für laufende Zwecke / an den öffentlichen Bereich / an die EU / an Zweckverbände	14.836,26	21.100	30.450	30.450	30.450	30.450	
	54190000	Zuweisungen und Zuschüsse für laufende Zwecke / an Sonstige	75,00	300	300	300	300	300	
	54310000	Gewerbesteuerumlage	1.351,67	1.700	2.800	2.850	2.900	3.050	
	54421000	Allgemeine Umlagen an Gemeindeverbände / Landkreise	111.946,00	116.100	126.150	135.000	139.400	145.000	
	54423000	Allgemeine Umlagen an Gemeindeverbände / Verbandsgemeinden	89.291,00	90.450	101.950	108.900	112.350	116.700	
	54424000	Umlage an Verbandsgemeinde für Revierförster	4.767,24	6.000	5.000	5.000	5.000	5.000	
E 13	– Aufwendungen der sozialen Sicherung		0,00	0	0	0	0	0	55
E 14	– Sonstige laufende Aufwendungen		11.667,27	47.070	41.970	11.970	11.970	11.970	56, 591
	56120000	Aufwendungen für Aus- und Fortbildung, Umschulung	0,00	200	200	200	200	200	
	56130000	Aufwendungen für übernommene Reisekosten für Dienstreisen und Dienstgänge	0,00	100	100	100	100	100	
	56210000	Mieten, Pachten und Erbbauzinsen	2.454,20	2.500	2.500	2.500	2.500	2.500	
	56250000	Sachverständigen-, Gerichts- und ähnliche Aufwendungen	1.400,00	35.100	30.100	100	100	100	
	56310000	Büromaterial	266,40	300	300	300	300	300	
	56320000	Fachliteratur, Zeitschriften	0,00	100	100	100	100	100	



OG Maroth

lfd. Nr.	Ergebnishaushalt	Ergebnisse	Ansätze einschl. Nachträge	Ansätze	Planungsdaten	Planungsdaten	Planungsdaten	Rechen- vorschriften	Konto- nummer	
		2024	2025	2026	2027	2028	2029			
		in €								
	56340000 Telefon, Datenübertragungskosten	451,76	600	600	600	600	600			
	56410000 Versicherungsbeiträge	1.062,39	1.250	1.250	1.250	1.250	1.250			
	56420000 Beiträge zu Wirtschaftsverbänden, Berufsvertretungen und Vereinen	5.506,90	6.170	6.070	6.070	6.070	6.070			
	56490000 Aufwendungen für sicherheitstechnische Betreuungen /Sonstiges	150,61	200	200	200	200	200			
	56510000 Verluste aus dem Abgang von Gegenständen des Anlagevermögens	0,01	0	0	0	0	0			
	56920000 Verfügungsmittel	0,00	50	50	50	50	50			
	56930000 Repräsentationen	375,00	500	500	500	500	500			
E 15	Summe der laufenden Aufwendungen aus Verwaltungstätigkeit	420.224,62	564.095	568.145	450.880	456.780	466.790	Summe E 9 bis E 14		
E 16	Laufendes Ergebnis aus Verwaltungstätigkeit	112.629,36	-152.245	-156.145	-28.100	-25.160	-22.140	E 8 .J. E 15		
E 17	+ Zinserträge und sonstige Finanzerträge	26.002,00	16.300	12.300	12.300	12.300	12.300		47	
	47200000 Zinsen aus Stundungen und Verrentungen	0,00	100	100	100	100	100			
	47210000 Zinsen aus Stundungen und Verrentungen (PK - Bereich)	175,00	100	100	100	100	100			
	47920000 Vollverzinsung aus Gewerbesteuer (§ 233a AO)	0,00	100	100	100	100	100			
	47990000 Sonstige Zinsen und ähnliche Erträge / Sonstige	25.827,00	16.000	12.000	12.000	12.000	12.000			
E 18	- Zinsaufwendungen und sonstige Finanzaufwendungen	295,33	400	400	100	100	100		57	
	57510000 Zinsaufwendungen und sonstige Finanzaufwendungen / an den inländischen Geldmarkt / an inländische Kreditinstitute	295,33	300	300	0	0	0			
	57910000 Sonstige Zinsen und sonstige Finanzaufwendungen / aus der Vollverzinsung der Gewerbesteuer (§ 233a AO)	0,00	100	100	100	100	100			
E 19	Saldo der Zins- und sonstige Finanzerträge und -aufwendungen	25.706,67	15.900	11.900	12.200	12.200	12.200	E 17 .J. E 18		
E 20	Ordentliches Ergebnis	138.336,03	-136.345	-144.245	-15.900	-12.960	-9.940	E 16 + E 19		
E 21	Außerordentliches Ergebnis	0,00	0	0	0	0	0	499 .J. 599		
E 22	Saldo aus internen Leistungsbeziehungen	0,00	0	0	0	0	0	481 .J. 581		
E 23	Jahresergebnis (Jahresüberschuss / Jahresfehlbetrag)	138.336,03	-136.345	-144.245	-15.900	-12.960	-9.940	Summe E 20 bis E 22		



OG Maroth

2026

Gesamtfinanzhaushalt



lfd. Nr.	Finanzhaushalt	Ergebnisse	Ansätze einschl. Nachträge	Ansätze	Planungsdaten	Planungsdaten	Planungsdaten	Rechenvorschriften	Kontonummer
		2024	2025	2026	2027	2028	2029		
in €									
F 1	+ Steuern und ähnliche Abgaben	180.913,98	192.000	210.900	217.930	224.000	232.150		60
F 2	+ Zuwendungen, allgemeine Umlagen und sonstige Transfereinzahlungen	127.040,00	128.850	124.700	129.250	133.600	138.600		61
F 3	+ Einzahlungen der sozialen Sicherung	0,00	0	0	0	0	0		62
F 4	+ Öffentlich-rechtliche Leistungsentgelte	30,00	350	350	350	350	230		63
F 5	+ Privatrechtliche Leistungsentgelte	125.519,30	61.950	46.350	46.350	46.350	46.350		641
F 6	+ Kostenerstattungen und Kostenumlagen	0,00	150	150	150	120	120		642
F 7	+ Sonstige laufende Einzahlungen	8.801,09	5.550	6.550	6.550	6.550	6.550	651+652+66 J. 669	651-652, 660-668
F 8	Summe der laufenden Einzahlungen aus Verwaltungstätigkeit	442.304,37	388.850	389.000	400.580	410.970	424.000	Summe F 1 bis F 7	
F 9	- Personal- und Versorgungsauszahlungen	21.833,77	26.480	27.280	27.280	27.280	27.290		70-71
F 10	- Auszahlungen für Sach- und Dienstleistungen	121.652,48	216.000	194.750	93.000	93.000	93.000		72
F 12	- Zuwendungen, Umlagen und sonstige Transferauszahlungen	217.217,27	214.550	236.200	252.050	259.950	270.050		74
F 13	- Auszahlungen der sozialen Sicherung	0,00	0	0	0	0	0		75
F 14	- Sonstige laufende Auszahlungen	13.951,86	47.070	41.970	11.970	11.970	11.970	76 J. 7695	7600-7694, 7696-7699
F 15	Summe der laufenden Auszahlungen aus Verwaltungstätigkeit	374.655,38	504.100	500.200	384.300	392.200	402.310	Summe F9 bis F 14	
F 16	Saldo der laufenden Ein- und Auszahlungen aus Verwaltungstätigkeit	67.648,99	-115.250	-111.200	16.280	18.770	21.690	F 8 J. F 15	
F 17	+ Zinseinzahlungen und sonstige Finanzeinzahlungen	29.026,31	16.300	12.300	12.300	12.300	12.300		67
F 18	- Zinsauszahlungen und sonstige Finanzauszahlungen	295,33	400	400	100	100	100		77
F 19	Saldo der Zins- und sonstigen Finanzein- und -auszahlungen	28.730,98	15.900	11.900	12.200	12.200	12.200	F 17 J. F 18	
F 20	Saldo der ordentlichen Ein- und Auszahlungen	96.379,97	-99.350	-99.300	28.480	30.970	33.890	F 16 + F 19	
F 21	Saldo der außerordentlichen Ein- und Auszahlungen	0,00	0	0	0	0	0	669 J. 7695	
F 22	Saldo der Ein- und Auszahlungen aus internen Leistungsbeziehungen	0,00	0	0	0	0	0	698 J. 798	
F 23	Saldo der ordentlichen und außerordentlichen Ein- und Auszahlungen	96.379,97	-99.350	-99.300	28.480	30.970	33.890	Summe F 20 bis F 22	
F 24	+ Einzahlungen aus Investitionszuwendungen	0,00	7.500	7.500	120.000	224.000	0		681
F 25	+ Einzahlungen aus Beiträgen und ähnlichen Entgelten	0,00	0	0	0	0	0		682-683
F 26	+ Sonstige Investitionseinzahlungen	0,00	0	0	0	0	0		684-689
F 27	Summe der Einzahlungen aus Investitionstätigkeit	0,00	7.500	7.500	120.000	224.000	0	Summe F 24 bis F 26	
F 28	- Auszahlungen für immaterielle Vermögensgegenstände	9.687,44	50.000	25.800	0	0	0		781, 784
F 29	- Auszahlungen für Sachanlagen	517,26	181.100	136.100	390.000	560.000	0		785
F 30	- Auszahlungen für Finanzanlagen	0,00	0	0	0	0	0		786
F 31	- Sonstige Investitionsauszahlungen	0,00	0	0	0	0	0		787-789
F 32	Summe der Auszahlungen aus Investitionstätigkeit	10.204,70	231.100	161.900	390.000	560.000	0	Summe F 28 bis F 31	
F 33	Saldo der Ein- und Auszahlungen aus Investitionstätigkeit	-10.204,70	-223.600	-154.400	-270.000	-336.000	0	F 27 J. F 32	
F 34	Finanzmittelüberschuss/ -fehlbetrag	86.175,27	-322.950	-253.700	-241.520	-305.030	33.890	F 23 + F 33	
F 35	+ Aufnahme von Investitionskrediten	0,00	0	0	0	0	0		691-692
F 36	- Tilgung von Investitionskrediten	3.353,87	3.400	27.450	0	0	0		791-792
F 37	Saldo der Ein- und Auszahlungen aus Investitionskrediten	-3.353,87	-3.400	-27.450	0	0	0	F 35 J. F 36	
F 38	Veränderung der Forderungen gegenüber der Verbandsgemeinden im Rahmen der Einheitskasse	-82.821,40	326.350	281.150	241.520	305.030	-33.890	(695+696) J. (795+796)	
F 39	Veränderung der Verbindlichkeiten gegenüber der Verbandsgemeinde im Rahmen der Einheitskasse	0,00	0	0	0	0	0	(693+694) J. (793+794)	
F 40	Saldo der Ein- und Auszahlungen aus Finanzierungstätigkeit	-86.175,27	322.950	253.700	241.520	305.030	-33.890	Summe F 37 bis F 39	
F 41	Saldo der durchlaufenden Gelder	895,95	0	0	0	0	0	699 J. 799	
F 42	Verwendung Finanzmittelüberschuss / Deckung Finanzmittelfehlbetrag	-85.279,32	322.950	253.700	241.520	305.030	-33.890	F 40 + F 41	



OG Maroth

lfd. Nr.	Finanzhaushalt	Ergebnisse	Ansätze einschl. Nachträge	Ansätze	Planungsdaten	Planungsdaten	Planungsdaten	Rechen- vorschriften	Konto- nummer
		2024	2025	2026	2027	2028	2029		
in €									
F 43	Veränderung der liquiden Mittel (einschließlich durchlaufender Gelder)	83.717,35	-326.350	-281.150	-241.520	-305.030	33.890	F 41 J. F 38	
F 44	nachrichtlich: Ausgleich Finanzhaushalt	93.026,10	-102.750	-126.750	28.480	30.970	33.890	F 23 J. F 36	
F 45	nachrichtlich: Mindest-Rückführung gemäß Tilgungsplan	0,00	0	0	0	0	0		



lfd. Nr.	Finanzhaushalt	Ergebnisse	Ansätze einschl. Nachträge	Ansätze	Planungsdaten	Planungsdaten	Planungsdaten	Rechenvorschriften	Kontonummer
		2024	2025	2026	2027	2028	2029		
in €									
F 1	+ Steuern und ähnliche Abgaben	180.913,98	192.000	210.900	217.930	224.000	232.150		60
	60110000 Grundsteuer A	1.931,58	2.300	2.400	2.400	2.400	2.400		
	60120000 Grundsteuer B	28.612,79	29.200	29.300	29.700	30.100	30.500		
	60130000 Gewerbesteuer	14.675,33	18.000	30.000	30.630	31.300	33.050		
	60210000 Gemeindeanteil an der Einkommensteuer	116.699,07	125.600	131.550	136.000	141.000	147.000		
	60220000 Gemeindeanteil an der Umsatzsteuer	2.284,66	2.400	2.850	4.000	4.000	3.000		
	60330000 Hundesteuer	913,00	900	1.200	1.200	1.200	1.200		
	60521000 Umsatzsteuerausgleichsleistungen vom Land	15.797,55	13.600	13.600	14.000	14.000	15.000		
F 2	+ Zuwendungen, allgemeine Umlagen und sonstige Transfereinzahlungen	127.040,00	128.850	124.700	129.250	133.600	138.600		61
	61111000 Schlüsselzuweisung A	106.557,00	102.400	92.100	100.050	104.400	109.400		
	61112000 Schlüsselzuweisung B1	1.240,00	5.750	10.400	10.400	10.400	10.400		
	61442000 Zuweisungen und Zuschüsse für laufende Zwecke / vom öffentlichen Bereich / von der EU / vom Land	19.243,00	20.700	22.200	18.800	18.800	18.800		
F 3	+ Einzahlungen der sozialen Sicherung	0,00	0	0	0	0	0		62
F 4	+ Öffentlich-rechtliche Leistungsentgelte	30,00	350	350	350	350	230		63
	63190000 Verwaltungsgebühren einschließlich Erstattung von Auslagen / Sonstige	30,00	100	100	100	100	0		
	63210000 Entgelte für die Benutzung von öffentlichen Einrichtungen und für wirtschaftliche Dienstleistungen	0,00	250	250	250	250	230		
F 5	+ Privatrechtliche Leistungsentgelte	125.519,30	61.950	46.350	46.350	46.350	46.350		641
	64110000 Einzahlungen aus Verkäufen von Vorräten	104.328,68	41.000	25.100	25.100	25.100	25.100		
	64120000 Mieten und Pachten	16.467,99	16.150	16.450	16.450	16.450	16.450		
	64190000 Privatrechtliche Leistungsentgelte / Sonstige	4.722,63	4.800	4.800	4.800	4.800	4.800		
F 6	+ Kostenerstattungen und Kostenumlagen	0,00	150	150	150	120	120		642
	64242000 Kostenerstattungen, Kostenumlagen / vom öffentlichen Bereich / von der EU / vom Land	0,00	150	150	150	120	120		
F 7	+ Sonstige laufende Einzahlungen	8.801,09	5.550	6.550	6.550	6.550	6.550	651+652+66/669	651-652, 660-668
	66112000 Einzahlungen aus der Veräußerung von Grundstücken und Gebäuden	2.352,22	0	0	0	0	0		
	66250000 Konzessionsabgaben	5.557,92	5.500	6.500	6.500	6.500	6.500		
	66290000 Weitere sonstige laufende Einzahlungen / Sonstige	890,95	50	50	50	50	50		
F 8	Summe der laufenden Einzahlungen aus Verwaltungstätigkeit	442.304,37	388.850	389.000	400.580	410.970	424.000	Summe F 1 bis F 7	
F 9	- Personal- und Versorgungsauszahlungen	21.833,77	26.480	27.280	27.280	27.280	27.290		70-71
	70110000 Bürgermeister	6.851,00	7.100	7.500	7.500	7.500	7.500		
	70120000 Beigeordnete	255,22	500	500	500	500	500		
	70221000 Vergütungen	8.201,87	10.500	10.700	10.700	10.700	10.700		
	70222000 Leistungszulagen	143,59	300	300	300	300	300		
	70320000 Beiträge zu Versorgungskassen / Arbeitnehmer	587,19	910	910	910	910	910		
	70420000 Beiträge zur gesetzlichen Sozialversicherung / Arbeitnehmer	2.214,15	3.050	3.050	3.050	3.050	3.050		
	70490000 Beiträge zur gesetzlichen Sozialversicherung / Sonstige	1.067,46	1.200	1.200	1.200	1.200	1.200		
	70900000 Pauschalierte Lohnsteuer (auch Zahlungen über Knappschaft)	233,29	420	420	420	420	430		
	71130000 Versorgungsauszahlungen / ehrenamtlich Tätige	2.280,00	2.500	2.700	2.700	2.700	2.700		
F 10	- Auszahlungen für Sach- und Dienstleistungen	121.652,48	216.000	194.750	93.000	93.000	93.000		72
	72200000 Auszahlungen für Energie / Wasser / Abwasser / Abfall	14.397,84	27.350	27.400	27.400	27.400	27.400		
	72310000 Unterhaltung der Grundstücke, Außenanlagen, Gebäude und Gebäudeeinrichtungen	10.741,05	81.800	81.300	21.300	21.300	21.300		
	72311000 Unterhaltung der Grundstücke, Außenanlagen, Gebäude und Gebäudeeinrichtungen / Grundstücke	0,00	42.500	42.500	1.000	1.000	1.000		
	72338000 Straßen, Wege, Plätze und Verkehrslenkungsanlagen	109,79	1.000	1.000	500	500	500		
	72350000 Fahrzeugunterhaltung	1.116,69	1.000	1.000	1.000	1.000	1.000		
	72380000 Geringwertige Geräte, Ausstattungs-, Ausrüstungs- und sonstige Gebrauchsgegenstände	0,00	1.000	1.000	1.000	1.000	1.000		
	72490000 Weitere Verwaltungs- und Betriebsauszahlungen / sonstige Auszahlungen für Sachleistungen	2.689,51	3.500	4.000	4.000	4.000	4.000		



lfd. Nr.	Finanzhaushalt	Ergebnisse	Ansätze einschl. Nachträge	Ansätze	Planungsdaten	Planungsdaten	Planungsdaten	Rechen- vorschriften	Konto- nummer
		2024	2025	2026	2027	2028	2029		
		in €							
	72543000 Kostenerstattungen / an den öffentlichen Bereich / an die EU / an die Gemeinden und Gemeindeverbände	12.855,61	27.200	15.600	15.600	15.600	15.600		
	72544000 Kostenerstattungen / an den öffentlichen Bereich / an die EU / an Zweckverbände	0,00	10.500	10.400	10.400	10.400	10.400		
	72910000 Sonstige Auszahlungen für Sachleistungen	79.741,99	20.150	10.550	10.800	10.800	10.800		
F 12	- Zuwendungen, Umlagen und sonstige Transferauszahlungen	217.217,27	214.550	236.200	252.050	259.950	270.050		74
	74144000 Zuweisungen und Zuschüsse für laufende Zwecke / an den öffentlichen Bereich / an die EU / an Zweckverbände	14.836,26	0	0	0	0	0		
	74190000 Zuweisungen und Zuschüsse für laufende Zwecke / Sonstige	75,00	300	300	300	300	300		
	74310000 Gewerbesteuerumlage	1.069,01	1.700	2.800	2.850	2.900	3.050		
	74421000 Allgemeine Umlagen an Gemeindeverbände / Landkreise	111.946,00	116.100	126.150	135.000	139.400	145.000		
	74423000 Allgemeine Umlagen an Gemeindeverbände / Verbandsgemeinden	89.291,00	96.450	106.950	113.900	117.350	121.700		
F 13	- Auszahlungen der sozialen Sicherung	0,00	0	0	0	0	0		75
F 14	- Sonstige laufende Auszahlungen	13.951,86	47.070	41.970	11.970	11.970	11.970	76 J. 7695	7600-7694, 7696-7699
	76120000 Auszahlungen für Aus- und Fortbildung, Umschulung	0,00	200	200	200	200	200		
	76130000 Auszahlungen für übernommene Reisekosten für Dienstreisen und Dienstgänge	0,00	100	100	100	100	100		
	76210000 Mieten, Pachten und Erbbauzinsen	2.454,20	2.500	2.500	2.500	2.500	2.500		
	76250000 Sachverständigen-, Gerichts- und ähnliche Auszahlungen	4.000,00	35.100	30.100	100	100	100		
	76310000 Büromaterial	301,85	300	300	300	300	300		
	76320000 Fachliteratur, Zeitschriften	0,00	100	100	100	100	100		
	76340000 Telefon-, Datenübertragungskosten	406,07	600	600	600	600	600		
	76410000 Versicherungsbeiträge	1.062,39	1.250	1.250	1.250	1.250	1.250		
	76420000 Beiträge zu Wirtschaftsverbänden, Berufsvertretungen und Vereinen	5.050,20	6.170	6.070	6.070	6.070	6.070		
	76490000 Auszahlungen für Beiträge, Versicherungen und Sonstiges / Sonstige	177,15	200	200	200	200	200		
	76920000 Verfügungsmittel	0,00	50	50	50	50	50		
	76930000 Repräsentationen	500,00	500	500	500	500	500		
F 15	Summe der laufenden Auszahlungen aus Verwaltungstätigkeit	374.655,38	504.100	500.200	384.300	392.200	402.310	Summe F9 bis F 14	
F 16	Saldo der laufenden Ein- und Auszahlungen aus Verwaltungstätigkeit	67.648,99	-115.250	-111.200	16.280	18.770	21.690	F 8 J. F 15	
F 17	+ Zinseinzahlungen und sonstige Finanzeinzahlungen	29.026,31	16.300	12.300	12.300	12.300	12.300		67
	67200000 Zinsen aus Stundungen und Verrentungen	175,00	200	200	200	200	200		
	67920000 Vollverzinsung aus Gewerbesteuer (§ 233a AO)	0,00	100	100	100	100	100		
	67990000 Sonstige Zinsen und ähnliche Einzahlungen / Sonstige	28.851,31	16.000	12.000	12.000	12.000	12.000		
F 18	- Zinsauszahlungen und sonstige Finanzauszahlungen	295,33	400	400	100	100	100		77
	77510000 Zinsauszahlungen und sonstige Finanzauszahlungen / an den inländischen Geldmarkt / an inländische Kreditinstitute	295,33	300	300	0	0	0		
	77910000 Sonstige Zinsauszahlungen und sonstige Finanzauszahlungen / aus der Vollverzinsung der Gewerbesteuer (§ 233a AO)	0,00	100	100	100	100	100		
F 19	Saldo der Zins- und sonstigen Finanzein- und -auszahlungen	28.730,98	15.900	11.900	12.200	12.200	12.200	F 17 J. F 18	
F 20	Saldo der ordentlichen Ein- und Auszahlungen	96.379,97	-99.350	-99.300	28.480	30.970	33.890	F 16 + F 19	
F 21	Saldo der außerordentlichen Ein- und Auszahlungen	0,00	0	0	0	0	0	669 J. 7695	
F 22	Saldo der Ein- und Auszahlungen aus internen Leistungsbeziehungen	0,00	0	0	0	0	0	698 J. 798	



lfd. Nr.	Finanzhaushalt	Ergebnisse	Ansätze einschl. Nachträge	Ansätze	Planungsdaten	Planungsdaten	Planungsdaten	Rechen- vorschriften	Konto- nummer
		2024	2025	2026	2027	2028	2029		
in €									
F 23	Saldo der ordentlichen und außerordentlichen Ein- und Auszahlungen	96.379,97	-99.350	-99.300	28.480	30.970	33.890	Summe F 20 bis F 22	
F 24	+ Einzahlungen aus Investitionszuwendungen	0,00	7.500	7.500	120.000	224.000	0		681
	68160000 Anzahlungen auf Investitionszuwendungen	0,00	7.500	7.500	120.000	224.000	0		
F 25	+ Einzahlungen aus Beiträgen und ähnlichen Entgelten	0,00	0	0	0	0	0		682-683
	68250000 Beiträge und ähnliche Entgelte / vom privaten Bereich	0,00	0	0	0	0	0		
F 26	+ Sonstige Investitionseinzahlungen	0,00	0	0	0	0	0		684-689
F 27	Summe der Einzahlungen aus Investitionstätigkeit	0,00	7.500	7.500	120.000	224.000	0	Summe F 24 bis F 26	
F 28	- Auszahlungen für immaterielle Vermögensgegenstände	9.687,44	50.000	25.800	0	0	0		781, 784
	78420000 Auszahlungen für Investitionszuschüsse Nutzungsberechtigter	9.687,44	50.000	25.800	0	0	0		
F 29	- Auszahlungen für Sachanlagen	517,26	181.100	136.100	390.000	560.000	0		785
	78510000 Auszahlungen für unbebaute Grundstücke und grundstücksgleiche Rechte	517,26	45.000	55.000	0	0	0		
	78570000 Auszahlungen für Betriebs- und Geschäftsausstattung, Pflanzen und Tiere und geringwertige Vermögensgegenstände	0,00	1.100	1.100	0	0	0		
	78590000 Auszahlungen für Anlagen im Bau und für geleistete Anzahlungen	0,00	135.000	80.000	390.000	560.000	0		
F 30	- Auszahlungen für Finanzanlagen	0,00	0	0	0	0	0		786
F 31	- Sonstige Investitionsauszahlungen	0,00	0	0	0	0	0		787-789
F 32	Summe der Auszahlungen aus Investitionstätigkeit	10.204,70	231.100	161.900	390.000	560.000	0	Summe F 28 bis F 31	
F 33	Saldo der Ein- und Auszahlungen aus Investitionstätigkeit	-10.204,70	-223.600	-154.400	-270.000	-336.000	0	F 27 ./. F 32	
F 34	Finanzmittelüberschuss/ -fehlbetrag	86.175,27	-322.950	-253.700	-241.520	-305.030	33.890	F 23 + F 33	
F 35	+ Aufnahme von Investitionskrediten	0,00	0	0	0	0	0		691-692
F 36	- Tilgung von Investitionskrediten	3.353,87	3.400	27.450	0	0	0		791-792
	79250000 Tilgung von Krediten für Investitionen / vom inländischen Geldmarkt	3.353,87	3.400	27.450	0	0	0		
F 37	Saldo der Ein- und Auszahlungen aus Investitionskrediten	-3.353,87	-3.400	-27.450	0	0	0	F 35 ./. F 36	
F 38	Veränderung der Forderungen gegenüber der Verbandsgemeinden im Rahmen der Einheitskasse	-82.821,40	326.350	281.150	241.520	305.030	-33.890	(695+696) ./. (795+796)	
F 39	Veränderung der Verbindlichkeiten gegenüber der Verbandsgemeinde im Rahmen der Einheitskasse	0,00	0	0	0	0	0	(693+694) ./. (793+794)	
F 40	Saldo der Ein- und Auszahlungen aus Finanzierungstätigkeit	-86.175,27	322.950	253.700	241.520	305.030	-33.890	Summe F 37 bis F 39	
F 41	Saldo der durchlaufenden Gelder	895,95	0	0	0	0	0	699 ./. 799	
F 42	Verwendung Finanzmittelüberschuss / Deckung Finanzmittelfehlbetrag	-85.279,32	322.950	253.700	241.520	305.030	-33.890	F 40 + F 41	
F 43	Veränderung der liquiden Mittel (einschließlich durchlaufender Gelder)	83.717,35	-326.350	-281.150	-241.520	-305.030	33.890	F 41 ./. F 38	
F 44	nachrichtlich: Ausgleich Finanzhaushalt	93.026,10	-102.750	-126.750	28.480	30.970	33.890	F 23 ./. F 36	
F 45	nachrichtlich: Mindest-Rückführung gemäß Tilgungsplan	0,00	0	0	0	0	0		



Teilergebnishaushalt

Teilfinanzhaushalt



Teilhaushalt 01 Zentrale Verwaltung

Teilhaushalt (01 Zentrale Verwaltung) verantwortlich Frau/Herr								Erläuterung	
lfd. Nr.	Teilfgebnishaushalt	Ergebnisse	Ansätze einschl. Nachträge	Ansätze	Planungsdaten	Planungsdaten	Planungsdaten	Rechen- vorschriften	Konto- nummer
		2024	2025	2026	2027	2028	2029		
in €									
E 1	+ Steuern und ähnliche Abgaben	0,00	0	0	0	0	0		40
E 2	+ Zuwendungen, allgemeine Umlagen und sonstige Transfererträge	577,94	570	2.070	2.070	2.070	2.070		41
E 3	+ Erträge der sozialen Sicherung	0,00	0	0	0	0	0		42
E 4	+ Öffentlich-rechtliche Leistungsentgelte	0,00	150	150	150	150	130		43
E 5	+ Privatrechtliche Leistungsentgelte	12.394,53	12.450	12.450	12.450	12.450	12.450		441, 443, 444, 445
E 6	+ Kostenerstattungen und Kostenumlagen	117,50	150	150	150	120	120		442
E 7	+ Sonstige laufende Erträge	5.609,37	0	0	0	0	0		451-452, 46
E 8	Summe der laufenden Erträge aus Verwaltungstätigkeit	18.699,34	13.320	14.820	14.820	14.790	14.770	Summe E 1 bis E 7	
E 9	– Personal- und Versorgungsaufwendungen	11.133,18	17.480	16.680	16.680	16.680	16.690		50-51
E 10	– Aufwendungen für Sach- und Dienstleistungen	8.314,84	104.000	88.000	17.500	17.500	17.500		52
E 11	– Abschreibungen	2.844,93	2.860	2.860	2.860	2.860	2.860		53
E 12	– Zuwendungen, Umlagen und sonstige Transferaufwendungen	75,00	300	4.000	4.000	4.000	4.000		54
E 13	– Aufwendungen der sozialen Sicherung	0,00	0	0	0	0	0		55
E 14	– Sonstige laufende Aufwendungen	5.275,50	6.870	6.870	6.870	6.870	6.870		56
E 15	Summe der laufenden Aufwendungen aus Verwaltungstätigkeit	27.643,45	131.510	118.410	47.910	47.910	47.920	Summe E 9 bis E 14	
E 16	Laufendes Ergebnis aus Verwaltungstätigkeit	-8.944,11	-118.190	-103.590	-33.090	-33.120	-33.150	E 8 .J. E 15	
E 17	+ Zinserträge und sonstige Finanzerträge	0,00	0	0	0	0	0		47
E 18	– Zinsaufwendungen und sonstige Finanzaufwendungen	0,00	0	0	0	0	0	E 17 .J. E 18	57
E 19	Saldo der Zins- und sonstigen Finanzerträge und -aufwendungen	0,00	0	0	0	0	0		
E 20	Ordentliches Ergebnis	-8.944,11	-118.190	-103.590	-33.090	-33.120	-33.150	E 16 + E 19	
E 21	Außerordentliches Ergebnis	0,00	0	0	0	0	0	499 .J. 599	
E 22	Saldo aus internen Leistungsbeziehungen	0,00	0	0	0	0	0	481 .J. 581	
E 23	Jahresergebnis (Jahresüberschuss /Jahresfehlbetrag)	-8.944,11	-118.190	-103.590	-33.090	-33.120	-33.150	Summe E 20 bis E 22	



Teilhaushalt 01 Zentrale Verwaltung

Teilhaushalt (01 Zentrale Verwaltung) verantwortlich Frau/Herr								Erläuterung	
lfd. Nr.	Teilfinanzhaushalt	Ergebnisse	Ansätze einschl. Nachträge	Ansätze	Planungsdaten	Planungsdaten	Planungsdaten	Rechen- vorschriften	Konto- nummer
		2024	2025	2026	2027	2028	2029		
in €									
F 23	Saldo der ordentlichen und außerordentlichen Ein- und Auszahlungen	-8.143,85	-112.000	-98.800	-28.300	-28.330	-28.360	Summe F 20 bis F 22	
F 24	+ Einzahlungen aus Investitionszuwendungen	0,00	7.500	7.500	120.000	224.000	0		681
F 25	+ Einzahlungen aus Beiträgen und ähnlichen Entgelten	0,00	0	0	0	0	0		682-683
F 26	+ Sonstige Investitionseinzahlungen	0,00	0	0	0	0	0		684-689
F 27	Summe der Einzahlungen aus Investitionstätigkeit	0,00	7.500	7.500	120.000	224.000	0	Summe F 24 bis F 26	
F 28	- Auszahlungen für immaterielle Vermögensgegenstände	0,00	0	0	0	0	0		781, 784
F 29	- Auszahlungen für Sachanlagen	517,26	160.000	125.000	280.000	560.000	0		785
F 30	- Auszahlungen für Finanzanlagen	0,00	0	0	0	0	0		786
F 31	- Sonstige Investitionsauszahlungen	0,00	0	0	0	0	0		787-789
F 32	Summe der Auszahlungen aus Investitionstätigkeit	517,26	160.000	125.000	280.000	560.000	0	Summe F 28 bis F 31	
F 33	Saldo der Ein- und Auszahlungen aus Investitionstätigkeit	-517,26	-152.500	-117.500	-160.000	-336.000	0	F 27 ./. F 32	
F 34	Finanzmittelüberschuss/ Finanzmittelfehlbetrag	-8.661,11	-264.500	-216.300	-188.300	-364.330	-28.360	F 23 + F 33	
F 35	+ Aufnahme von Investitionskrediten	0,00	0	0	0	0	0		691-692
F 36	- Tilgung von Investitionskrediten	0,00	0	0	0	0	0		791-792
F 37	Saldo der Ein- und Auszahlungen aus Investitionskrediten	0,00	0	0	0	0	0	F 35 ./. F 36	
F 38	Veränderung der liquiden Mittel (ohne durchlaufende Gelder)	0,00	0	0	0	0	0	(695+696) ./. (795+796)	
F 39	Saldo der Ein- und Auszahlungen aus Krediten zur Liquiditätssicherung	0,00	0	0	0	0	0	(693+694) ./. (795+794)	
F 40	Saldo der Ein- und Auszahlungen aus Finanzierungstätigkeit	0,00	0	0	0	0	0	Summe F 37 bis F 39	



Teilhaushalt 02 Einrichtungen für Kinder und Jugend, Sportstätten

Teilhaushalt (02 Einrichtungen für Kinder und Jugend, Sportstätten) verantwortlich Frau/Herr								Erläuterung	
lfd. Nr.	Teilfgebnishaushalt	Ergebnisse	Ansätze einschl. Nachträge	Ansätze	Planungsdaten	Planungsdaten	Planungsdaten	Rechen- vorschriften	Konto- nummer
		2024	2025	2026	2027	2028	2029		
in €									
E 1	+ Steuern und ähnliche Abgaben	0,00	0	0	0	0	0		40
E 2	+ Zuwendungen, allgemeine Umlagen und sonstige Transfererträge	100,85	100	100	100	100	100		41
E 3	+ Erträge der sozialen Sicherung	0,00	0	0	0	0	0		42
E 4	+ Öffentlich-rechtliche Leistungsentgelte	0,00	0	0	0	0	0		43
E 5	+ Privatrechtliche Leistungsentgelte	0,00	0	0	0	0	0		441, 443, 444, 445
E 6	+ Kostenerstattungen und Kostenumlagen	0,00	0	0	0	0	0		442
E 7	+ Sonstige laufende Erträge	25,00	0	0	0	0	0		451-452, 46
E 8	Summe der laufenden Erträge aus Verwaltungstätigkeit	125,85	100	100	100	100	100	Summe E 1 bis E 7	
E 9	– Personal- und Versorgungsaufwendungen	1.560,82	2.300	2.500	2.500	2.500	2.500		50-51
E 10	– Aufwendungen für Sach- und Dienstleistungen	76,16	1.000	1.000	1.000	1.000	1.000		52
E 11	– Abschreibungen	1.587,00	1.450	1.450	1.400	1.350	1.250		53
E 12	– Zuwendungen, Umlagen und sonstige Transferaufwendungen	14.836,26	21.100	30.450	30.450	30.450	30.450		54
E 13	– Aufwendungen der sozialen Sicherung	0,00	0	0	0	0	0		55
E 14	– Sonstige laufende Aufwendungen	0,00	0	0	0	0	0		56
E 15	Summe der laufenden Aufwendungen aus Verwaltungstätigkeit	18.060,24	25.850	35.400	35.350	35.300	35.200	Summe E 9 bis E 14	
E 16	Laufendes Ergebnis aus Verwaltungstätigkeit	-17.934,39	-25.750	-35.300	-35.250	-35.200	-35.100	E 8 .J. E 15	
E 17	+ Zinserträge und sonstige Finanzerträge	0,00	0	0	0	0	0		47
E 18	– Zinsaufwendungen und sonstige Finanzaufwendungen	0,00	0	0	0	0	0	E 17 .J. E 18	57
E 19	Saldo der Zins- und sonstigen Finanzerträge und -aufwendungen	0,00	0	0	0	0	0		
E 20	Ordentliches Ergebnis	-17.934,39	-25.750	-35.300	-35.250	-35.200	-35.100	E 16 + E 19	
E 21	Außerordentliches Ergebnis	0,00	0	0	0	0	0	499 .J. 599	
E 22	Saldo aus internen Leistungsbeziehungen	0,00	0	0	0	0	0	481 .J. 581	
E 23	Jahresergebnis (Jahresüberschuss /Jahresfehlbetrag)	-17.934,39	-25.750	-35.300	-35.250	-35.200	-35.100	Summe E 20 bis E 22	



Teilhaushalt 02 Einrichtungen für Kinder und Jugend, Sportstätten

Teilhaushalt (02 Einrichtungen für Kinder und Jugend, Sportstätten) verantwortlich Frau/Herr								Erläuterung	
lfd. Nr.	Teilfinanzhaushalt	Ergebnisse	Ansätze einschl. Nachträge	Ansätze	Planungsdaten	Planungsdaten	Planungsdaten	Rechen- vorschriften	Konto- nummer
		2024	2025	2026	2027	2028	2029		
in €									
F 23	Saldo der ordentlichen und außerordentlichen Ein- und Auszahlungen	-16.448,24	-3.300	-3.500	-3.500	-3.500	-3.500	Summe F 20 bis F 22	
F 24	+ Einzahlungen aus Investitionszuwendungen	0,00	0	0	0	0	0		681
F 25	+ Einzahlungen aus Beiträgen und ähnlichen Entgelten	0,00	0	0	0	0	0		682-683
F 26	+ Sonstige Investitionseinzahlungen	0,00	0	0	0	0	0		684-689
F 27	Summe der Einzahlungen aus Investitionstätigkeit	0,00	0	0	0	0	0	Summe F 24 bis F 26	
F 28	- Auszahlungen für immaterielle Vermögensgegenstände	6.641,74	50.000	25.350	0	0	0		781, 784
F 29	- Auszahlungen für Sachanlagen	0,00	0	0	0	0	0		785
F 30	- Auszahlungen für Finanzanlagen	0,00	0	0	0	0	0		786
F 31	- Sonstige Investitionsauszahlungen	0,00	0	0	0	0	0		787-789
F 32	Summe der Auszahlungen aus Investitionstätigkeit	6.641,74	50.000	25.350	0	0	0	Summe F 28 bis F 31	
F 33	Saldo der Ein- und Auszahlungen aus Investitionstätigkeit	-6.641,74	-50.000	-25.350	0	0	0	F 27 ./. F 32	
F 34	Finanzmittelüberschuss/ Finanzmittelfehlbetrag	-23.089,98	-53.300	-28.850	-3.500	-3.500	-3.500	F 23 + F 33	
F 35	+ Aufnahme von Investitionskrediten	0,00	0	0	0	0	0		691-692
F 36	- Tilgung von Investitionskrediten	0,00	0	0	0	0	0		791-792
F 37	Saldo der Ein- und Auszahlungen aus Investitionskrediten	0,00	0	0	0	0	0	F 35 ./. F 36	
F 38	Veränderung der liquiden Mittel (ohne durchlaufende Gelder)	0,00	0	0	0	0	0	(695+696) ./. (795+796)	
F 39	Saldo der Ein- und Auszahlungen aus Krediten zur Liquiditätssicherung	0,00	0	0	0	0	0	(693+694) ./. (795+794)	
F 40	Saldo der Ein- und Auszahlungen aus Finanzierungstätigkeit	0,00	0	0	0	0	0	Summe F 37 bis F 39	



Teilhaushalt 03 Kommunale Einrichtungen

Teilhaushalt (03 Kommunale Einrichtungen) verantwortlich Frau/Herr								Erläuterung	
lfd. Nr.	Teilfgebnishaushalt	Ergebnisse	Ansätze einschl. Nachträge	Ansätze	Planungsdaten	Planungsdaten	Planungsdaten	Rechen- vorschriften	Konto- nummer
		2024	2025	2026	2027	2028	2029		
in €									
E 1	+ Steuern und ähnliche Abgaben	0,00	0	0	0	0	0		40
E 2	+ Zuwendungen, allgemeine Umlagen und sonstige Transfererträge	22.011,77	20.080	20.080	19.980	19.980	19.980		41
E 3	+ Erträge der sozialen Sicherung	0,00	0	0	0	0	0		42
E 4	+ Öffentlich-rechtliche Leistungsentgelte	19.567,45	19.750	19.750	19.050	17.500	17.400		43
E 5	+ Privatrechtliche Leistungsentgelte	170.177,74	47.750	31.950	31.950	31.950	31.950		441, 443, 444, 445
E 6	+ Kostenerstattungen und Kostenumlagen	0,00	0	0	0	0	0		442
E 7	+ Sonstige laufende Erträge	3.835,92	5.550	6.550	6.550	6.550	6.550		451-452, 46
E 8	Summe der laufenden Erträge aus Verwaltungstätigkeit	215.592,88	93.130	78.330	77.530	75.980	75.880	Summe E 1 bis E 7	
E 9	- Personal- und Versorgungsaufwendungen	9.293,84	10.600	10.600	10.600	10.600	10.600		50-51
E 10	- Aufwendungen für Sach- und Dienstleistungen	121.035,40	111.000	105.750	74.500	74.500	74.500		52
E 11	- Abschreibungen	30.444,01	30.685	30.685	29.370	27.420	27.420		53
E 12	- Zuwendungen, Umlagen und sonstige Transferaufwendungen	4.767,24	6.000	5.000	5.000	5.000	5.000		54
E 13	- Aufwendungen der sozialen Sicherung	0,00	0	0	0	0	0		55
E 14	- Sonstige laufende Aufwendungen	6.391,77	40.200	35.100	5.100	5.100	5.100		56
E 15	Summe der laufenden Aufwendungen aus Verwaltungstätigkeit	171.932,26	198.485	187.135	124.570	122.620	122.620	Summe E 9 bis E 14	
E 16	Laufendes Ergebnis aus Verwaltungstätigkeit	43.660,62	-105.355	-108.805	-47.040	-46.640	-46.740	E 8 .J. E 15	
E 17	+ Zinserträge und sonstige Finanzerträge	0,00	0	0	0	0	0		47
E 18	- Zinsaufwendungen und sonstige Finanzaufwendungen	0,00	0	0	0	0	0	E 17 .J. E 18	57
E 19	Saldo der Zins- und sonstigen Finanzerträge und -aufwendungen	0,00	0	0	0	0	0		
E 20	Ordentliches Ergebnis	43.660,62	-105.355	-108.805	-47.040	-46.640	-46.740	E 16 + E 19	
E 21	Außerordentliches Ergebnis	0,00	0	0	0	0	0	499 .J. 599	
E 22	Saldo aus internen Leistungsbeziehungen	0,00	0	0	0	0	0	481 .J. 581	
E 23	Jahresergebnis (Jahresüberschuss /Jahresfehlbetrag)	43.660,62	-105.355	-108.805	-47.040	-46.640	-46.740	Summe E 20 bis E 22	



Teilhaushalt 03 Kommunale Einrichtungen

Teilhaushalt (03 Kommunale Einrichtungen) verantwortlich Frau/Herr								Erläuterung	
lfd. Nr.	Teilfinanzhaushalt	Ergebnisse	Ansätze einschl. Nachträge	Ansätze	Planungsdaten	Planungsdaten	Planungsdaten	Rechen- vorschriften	Konto- nummer
		2024	2025	2026	2027	2028	2029		
in €									
F 23	Saldo der ordentlichen und außerordentlichen Ein- und Auszahlungen	3.887,51	-97.000	-100.450	-39.200	-39.200	-39.300	Summe F 20 bis F 22	
F 24	+ Einzahlungen aus Investitionszuwendungen	0,00	0	0	0	0	0		681
F 25	+ Einzahlungen aus Beiträgen und ähnlichen Entgelten	0,00	0	0	0	0	0		682-683
F 26	+ Sonstige Investitionseinzahlungen	0,00	0	0	0	0	0		684-689
F 27	Summe der Einzahlungen aus Investitionstätigkeit	0,00	0	0	0	0	0	Summe F 24 bis F 26	
F 28	- Auszahlungen für immaterielle Vermögensgegenstände	3.045,70	0	450	0	0	0		781, 784
F 29	- Auszahlungen für Sachanlagen	0,00	21.100	11.100	110.000	0	0		785
F 30	- Auszahlungen für Finanzanlagen	0,00	0	0	0	0	0		786
F 31	- Sonstige Investitionsauszahlungen	0,00	0	0	0	0	0		787-789
F 32	Summe der Auszahlungen aus Investitionstätigkeit	3.045,70	21.100	11.550	110.000	0	0	Summe F 28 bis F 31	
F 33	Saldo der Ein- und Auszahlungen aus Investitionstätigkeit	-3.045,70	-21.100	-11.550	-110.000	0	0	F 27 ./. F 32	
F 34	Finanzmittelüberschuss/ Finanzmittelfehlbetrag	841,81	-118.100	-112.000	-149.200	-39.200	-39.300	F 23 + F 33	
F 35	+ Aufnahme von Investitionskrediten	0,00	0	0	0	0	0		691-692
F 36	- Tilgung von Investitionskrediten	0,00	0	0	0	0	0		791-792
F 37	Saldo der Ein- und Auszahlungen aus Investitionskrediten	0,00	0	0	0	0	0	F 35 ./. F 36	
F 38	Veränderung der liquiden Mittel (ohne durchlaufende Gelder)	0,00	0	0	0	0	0	(695+696) ./. (795+796)	
F 39	Saldo der Ein- und Auszahlungen aus Krediten zur Liquiditätssicherung	0,00	0	0	0	0	0	(693+694) ./. (795+794)	
F 40	Saldo der Ein- und Auszahlungen aus Finanzierungstätigkeit	0,00	0	0	0	0	0	Summe F 37 bis F 39	



Teilhaushalt 04 Allgemeine Finanzwirtschaft

Teilhaushalt (04 Allgemeine Finanzwirtschaft) verantwortlich Frau/Herr								Erläuterung	
lfd. Nr.	Teilfgebnishaushalt	Ergebnisse	Ansätze einschl. Nachträge	Ansätze	Planungsdaten	Planungsdaten	Planungsdaten	Rechen- vorschriften	Konto- nummer
		2024	2025	2026	2027	2028	2029		
in €									
E 1	+ Steuern und ähnliche Abgaben	178.088,56	192.000	210.900	217.930	224.000	232.150		40
E 2	+ Zuwendungen, allgemeine Umlagen und sonstige Transfererträge	106.557,00	102.400	92.100	100.050	104.400	109.400		41
E 3	+ Erträge der sozialen Sicherung	0,00	0	0	0	0	0		42
E 4	+ Öffentlich-rechtliche Leistungsentgelte	0,00	0	0	0	0	0		43
E 5	+ Privatrechtliche Leistungsentgelte	1.592,35	1.750	1.950	1.950	1.950	1.950		441, 443, 444, 445
E 6	+ Kostenerstattungen und Kostenumlagen	0,00	0	0	0	0	0		442
E 7	+ Sonstige laufende Erträge	10.958,00	0	0	0	0	0		451-452, 46
E 8	Summe der laufenden Erträge aus Verwaltungstätigkeit	297.195,91	296.150	304.950	319.930	330.350	343.500	Summe E 1 bis E 7	
E 9	– Personal- und Versorgungsaufwendungen	0,00	0	0	0	0	0		50-51
E 10	– Aufwendungen für Sach- und Dienstleistungen	0,00	0	0	0	0	0		52
E 11	– Abschreibungen	0,00	0	0	0	0	0		53
E 12	– Zuwendungen, Umlagen und sonstige Transferaufwendungen	202.588,67	208.250	227.200	243.050	250.950	261.050		54
E 13	– Aufwendungen der sozialen Sicherung	0,00	0	0	0	0	0		55
E 14	– Sonstige laufende Aufwendungen	0,00	0	0	0	0	0		56
E 15	Summe der laufenden Aufwendungen aus Verwaltungstätigkeit	202.588,67	208.250	227.200	243.050	250.950	261.050	Summe E 9 bis E 14	
E 16	Laufendes Ergebnis aus Verwaltungstätigkeit	94.607,24	87.900	77.750	76.880	79.400	82.450	E 8 .J. E 15	
E 17	+ Zinserträge und sonstige Finanzerträge	26.002,00	16.300	12.300	12.300	12.300	12.300		47
E 18	– Zinsaufwendungen und sonstige Finanzaufwendungen	295,33	400	400	100	100	100	E 17 .J. E 18	57
E 19	Saldo der Zins- und sonstigen Finanzerträge und -aufwendungen	25.706,67	15.900	11.900	12.200	12.200	12.200		
E 20	Ordentliches Ergebnis	120.313,91	103.800	89.650	89.080	91.600	94.650	E 16 + E 19	
E 21	Außerordentliches Ergebnis	0,00	0	0	0	0	0	499 .J. 599	
E 22	Saldo aus internen Leistungsbeziehungen	0,00	0	0	0	0	0	481 .J. 581	
E 23	Jahresergebnis (Jahresüberschuss /Jahresfehlbetrag)	120.313,91	103.800	89.650	89.080	91.600	94.650	Summe E 20 bis E 22	



Teilhaushalt 04 Allgemeine Finanzwirtschaft

Teilhaushalt (04 Allgemeine Finanzwirtschaft) verantwortlich Frau/Herr								Erläuterung	
lfd. Nr.	Teilfinanzhaushalt	Ergebnisse	Ansätze einschl. Nachträge	Ansätze	Planungsdaten	Planungsdaten	Planungsdaten	Rechen- vorschriften	Konto- nummer
		2024	2025	2026	2027	2028	2029		
in €									
F 23	Saldo der ordentlichen und außerordentlichen Ein- und Auszahlungen	115.844,55	103.800	89.650	89.080	91.600	94.650	Summe F 20 bis F 22	
F 24	+ Einzahlungen aus Investitionszuwendungen	0,00	0	0	0	0	0		681
F 25	+ Einzahlungen aus Beiträgen und ähnlichen Entgelten	0,00	0	0	0	0	0		682-683
F 26	+ Sonstige Investitionseinzahlungen	0,00	0	0	0	0	0		684-689
F 27	Summe der Einzahlungen aus Investitionstätigkeit	0,00	0	0	0	0	0	Summe F 24 bis F 26	
F 28	- Auszahlungen für immaterielle Vermögensgegenstände	0,00	0	0	0	0	0		781, 784
F 29	- Auszahlungen für Sachanlagen	0,00	0	0	0	0	0		785
F 30	- Auszahlungen für Finanzanlagen	0,00	0	0	0	0	0		786
F 31	- Sonstige Investitionsauszahlungen	0,00	0	0	0	0	0		787-789
F 32	Summe der Auszahlungen aus Investitionstätigkeit	0,00	0	0	0	0	0	Summe F 28 bis F 31	
F 33	Saldo der Ein- und Auszahlungen aus Investitionstätigkeit	0,00	0	0	0	0	0	F 27 ./. F 32	
F 34	Finanzmittelüberschuss/ Finanzmittelfehlbetrag	115.844,55	103.800	89.650	89.080	91.600	94.650	F 23 + F 33	
F 35	+ Aufnahme von Investitionskrediten	0,00	0	0	0	0	0		691-692
F 36	- Tilgung von Investitionskrediten	3.353,87	3.400	27.450	0	0	0		791-792
F 37	Saldo der Ein- und Auszahlungen aus Investitionskrediten	-3.353,87	-3.400	-27.450	0	0	0	F 35 ./. F 36	
F 38	Veränderung der liquiden Mittel (ohne durchlaufende Gelder)	-82.821,40	326.350	281.150	241.520	305.030	-33.890	(695+696) ./. (795+796)	
F 39	Saldo der Ein- und Auszahlungen aus Krediten zur Liquiditätssicherung	0,00	0	0	0	0	0	(693+694) ./. (795+794)	
F 40	Saldo der Ein- und Auszahlungen aus Finanzierungstätigkeit	-86.175,27	322.950	253.700	241.520	305.030	-33.890	Summe F 37 bis F 39	



Erweiterter Teilergebnishaushalt und Teilfinanzhaushalt

Haupt-Produktbereich	1	Zentrale Verwaltung
Produktbereich	11	Innere Verwaltung
Leistung	11100	Verwaltungssteuerung

Wesentliche Produkte des Teilhaushaltes (01 Zentrale Verwaltung)						
Produkt:	11100 - Verwaltungssteuerung					
Verantwortlich:	Bürgermeister / in, Beigeordnete und Gemeinderat					
Produkt-/ Leistungsbeschreibung:	Der Bürgermeister ist Repräsentant der Gemeinde und leistet Verwaltungsarbeiten. Er ist Ansprechpartner in allen Verwaltungs- angelegenheiten für die Einwohner. Er bereitet die Sitzungen des Gemeinderates und der Ausschüsse vor und führt deren Beschlüsse aus. Der Bürgermeister plant und überwacht den Einsatz der Beschäftigten. Er informiert die Einwohner und Medien über kommunale Anliegen und Ziele. Repräsentations- und Verfügungsmittel.					
Auftragsgrundlage:	Gesetze, Verordnungen, Satzungen und Beschlüsse der Gremien					
Ziele:	Zeitnahe Information der Einwohner und Unternehmen über kommunale örtliche Angelegenheiten. Steuerung der Ortsgemeinde nach politischen, haushaltswirtschaftlichen und organisatorischen Grundsätzen zum Wohl der Einwohner und Bürger. Optimierung der Verwaltungsabläufe, effektive und vertrauensvolle Zusammenarbeit mit den Gremien, der Verwaltung und den Einwohnern. Der Bürgermeister und der Gemeinderat haben sicherzustellen, dass Beschlüsse zeitnah und rechtmäßig getroffen werden. Für die Einwohner müssen die Entscheidungen nachvollziehbar sein. Die Niederschriften über die Sitzungen der Gremien sind zügig und vollständig zu erstellen.					
Leistungen und Kennzahlen	2024	2025	2026	2027	2028	2029
Leistungen mit Leistungsmengen						
Grund-/Kennzahlen:						
Bezeichnung	2024	2025	2026	2027	2028	2029
Erläuterungen						

Teilhaushalt (01 Zentrale Verwaltung)								Erläuterung	
lfd. Nr.	Teilergebnishaushalt	Ergebnisse	Ansätze einschl. Nachträge	Ansätze	Planungsdaten	Planungsdaten	Planungsdaten	Rechen- vorschriften	Konto- nummer
		2024	2025	2026	2027	2028	2029		
in €									
E 7	+ Sonstige laufende Erträge	2.958,00	0	0	0	0	0		451-452, 46
	46614000 Erträge aus der Auflösung von Rückstellungen	2.958,00	0	0	0	0	0		
E 8	Summe der laufenden Erträge aus Verwaltungstätigkeit	2.958,00	0	0	0	0	0	Summe E 1 bis E 7	
E 9	- Personal- und Versorgungsaufwendungen	10.684,52	15.300	14.500	14.500	14.500	14.500		50-51
	50110000 Bürgermeister	6.851,00	7.100	7.500	7.500	7.500	7.500		
	50120000 Beigeordnete	255,22	500	500	500	500	500		
	50490000 Beiträge zur gesetzlichen Sozialversicherung / Sonstige	1.067,53	1.200	1.200	1.200	1.200	1.200		
	50791000 Ehrensoldrückstellungen	0,00	3.900	2.500	2.500	2.500	2.500		
	50900000 Pauschalierte Lohnsteuer (auch Zahlungen über Knappschaft)	76,77	100	100	100	100	100		
	51130000 Versorgungsaufwendungen / ehrenamtlich Tätige	2.280,00	2.500	2.700	2.700	2.700	2.700		
	51700000 Zuführungen zu Ehrensoldrückstellungen	154,00	0	0	0	0	0		
E 14	- Sonstige laufende Aufwendungen	375,00	550	550	550	550	550		56
	56920000 Verfügungsmittel	0,00	50	50	50	50	50		
	56930000 Repräsentationen	375,00	500	500	500	500	500		
E 15	Summe der laufenden Aufwendungen aus Verwaltungstätigkeit	11.059,52	15.850	15.050	15.050	15.050	15.050	Summe E 9 bis E 14	
E 16	Laufendes Ergebnis aus Verwaltungstätigkeit	-8.101,52	-15.850	-15.050	-15.050	-15.050	-15.050	E 8 / E 15	
E 20	Ordentliches Ergebnis	-8.101,52	-15.850	-15.050	-15.050	-15.050	-15.050	E 16 + E 19	
E 23	Jahresergebnis (Jahresüberschuss / Jahresfehlbetrag)	-8.101,52	-15.850	-15.050	-15.050	-15.050	-15.050	Summe E 20 bis E 22	

Haupt-Produktbereich	1	Zentrale Verwaltung
Produktbereich	11	Innere Verwaltung
Leistung	11100	Verwaltungssteuerung

Teilhaushalt (01 Zentrale Verwaltung)								Erläuterung	
lfd. Nr.	Teilfinanzhaushalt	Ergebnisse	Ansätze einschl. Nachträge	Ansätze	Planungsdaten	Planungsdaten	Planungsdaten	Rechen- vorschriften	Konto- nummer
		2024	2025	2026	2027	2028	2029		
		in €							
F 23	Saldo der ordentlichen und außerordentlichen Ein- und Auszahlungen	-11.030,45	-11.950	-12.550	-12.550	-12.550	-12.550	Summe F 20 bis F 22	
F 34	Finanzmittelüberschuss/ Finanzmittelfehlbetrag	-11.030,45	-11.950	-12.550	-12.550	-12.550	-12.550	F 23 + F 33	

Haupt-Produktbereich	1	Zentrale Verwaltung
Produktbereich	11	Innere Verwaltung
Leistung	11140	Gremien

Wesentliche Produkte des Teilhaushaltes (01 Zentrale Verwaltung)						
Produkt:	11140 - Gremien					
Verantwortlich:	Bürgermeister / in, Beigeordnete und Gemeinderat					
Produkt-/ Leistungsbeschreibung:	Organisatorische Sicherstellung eines ordnungsgemäßen Sitzungsablaufes durch Vorbereitung (Zusammenstellung und Versendung der Einladungen) und Nachbereitung (Fertigung der Niederschriften) von Sitzungen.					
Auftragsgrundlage::	Gesetze, Verordnungen, Satzungen und Beschlüsse der Gremien					
Ziele:	Sicherstellung geordneter Beratungs- und Entscheidungsabläufe in den politischen Gremien. Gewährleistung von zeitnahen und rechtmäßigen Entscheidungen. Nachvollziehbarkeit der Entscheidungen für Politik und Verwaltung. Vorgabe von eindeutigen Zielen zur konsequenten Umsetzung durch die Verwaltung.					
Leistungen und Kennzahlen	2024	2025	2026	2027	2028	2029
Leistungen mit Leistungsmengen						
Grund-/Kennzahlen:						
Bezeichnung	2024	2025	2026	2027	2028	2029
Erläuterungen						

Teilhaushalt (01 Zentrale Verwaltung)								Erläuterung	
lfd. Nr.	Teilergebnishaushalt	Ergebnisse	Ansätze einschl. Nachträge	Ansätze	Planungsdaten	Planungsdaten	Planungsdaten	Rechen- vorschriften	Konto- nummer
		2024	2025	2026	2027	2028	2029		
in €									
E 10	- Aufwendungen für Sach- und Dienstleistungen	364,89	600	600	600	600	600		52
	52910000 Sonstige Aufwendungen für Sach- und Dienstleistungen / sonstige Aufwendungen für Sachleistungen	364,89	600	600	600	600	600		
E 15	Summe der laufenden Aufwendungen aus Verwaltungstätigkeit	364,89	600	600	600	600	600	Summe E 9 bis E 14	
E 16	Laufendes Ergebnis aus Verwaltungstätigkeit	-364,89	-600	-600	-600	-600	-600	E 8 ./ E 15	
E 20	Ordentliches Ergebnis	-364,89	-600	-600	-600	-600	-600	E 16 + E 19	
E 23	Jahresergebnis (Jahresüberschuss /Jahresfehlbetrag)	-364,89	-600	-600	-600	-600	-600	Summe E 20 bis E 22	

Haupt-Produktbereich	1	Zentrale Verwaltung
Produktbereich	11	Innere Verwaltung
Leistung	11140	Gremien

Teilhaushalt (01 Zentrale Verwaltung)								Erläuterung	
lfd. Nr.	Teilfinanzhaushalt	Ergebnisse	Ansätze einschl. Nachträge	Ansätze	Planungsdaten	Planungsdaten	Planungsdaten	Rechen- vorschriften	Konto- nummer
		2024	2025	2026	2027	2028	2029		
		in €							
F 23	Saldo der ordentlichen und außerordentlichen Ein- und Auszahlungen	-150,91	-600	-600	-600	-600	-600	Summe F 20 bis F 22	
F 34	Finanzmittelüberschuss/ Finanzmittelfehlbetrag	-150,91	-600	-600	-600	-600	-600	F 23 + F 33	

Haupt-Produktbereich	1	Zentrale Verwaltung
Produktbereich	11	Innere Verwaltung
Leistung	11400	Zentrale Dienste

Wesentliche Produkte des Teilhaushaltes (01 Zentrale Verwaltung)						
Produkt:	11400 - Zentrale Dienste					
Verantwortlich:	Bürgermeister / in, Beigeordnete und Gemeinderat					
Produkt-/ Leistungsbeschreibung:	Unterhaltung und Bewirtschaftung Rathaus, Haftpflicht- und Unfallversicherungen, Geschäfts- und Bürobedarf, Bücher und Zeitschriften, Post- und Fernmeldegebühren, Dienstreisen, Mitgliedsbeiträge (Gemeinde- und Städtebund), Notar-, Gerichts- und sonstige Kosten.					
Auftragsgrundlage::	Gesetze, Verordnungen, Satzungen und Beschlüsse der Gremien					
Ziele:	Optimierung der Verwaltungsabläufe. Vermeidung von Vermögensschäden. Optimale Bewirtschaftung des Rathauses bei Ausnutzung aller zur Verfügung stehenden Energie- und Unterhaltungssparmaßnahmen.					
Leistungen und Kennzahlen	2024	2025	2026	2027	2028	2029
Leistungen mit Leistungsmengen						
Grund-/Kennzahlen:						
Bezeichnung	2024	2025	2026	2027	2028	2029
Erläuterungen						

Teilhaushalt (01 Zentrale Verwaltung)								Erläuterung	
Ifd. Nr.	Teilergebnishaushalt	Ergebnisse	Ansätze einschl. Nachträge	Ansätze	Planungsdaten	Planungsdaten	Planungsdaten	Rechen- vorschriften	Konto- nummer
		2024	2025	2026	2027	2028	2029		
in €									
E 2	+ Zuwendungen, allgemeine Umlagen und sonstige Transfererträge	0,00	3.400	3.400	0	0	0		41
	41442000 Zuweisungen und Zuschüsse für laufende Zwecke / vom öffentlichen Bereich / von der EU / vom Land Erläuterungen: (2025 KPKI-Mittel)	0,00	3.400	3.400	0	0	0		
E 8	Summe der laufenden Erträge aus Verwaltungstätigkeit	0,00	3.400	3.400	0	0	0	Summe E 1 bis E 7	
E 9	- Personal- und Versorgungsaufwendungen	22,61	1.530	1.530	1.530	1.530	1.530		50-51
	50221000 Vergütungen Erläuterungen: (Personalführungskonto)	16,42	1.000	1.000	1.000	1.000	1.000		
	50222000 Leistungszulagen	0,00	100	100	100	100	100		
	50320000 Beiträge zu Versorgungskassen / Arbeitnehmer	1,23	80	80	80	80	80		
	50420000 Beiträge zur gesetzlichen Sozialversicherung / Arbeitnehmer	4,63	300	300	300	300	300		
	50900000 Pauschalierte Lohnsteuer (auch Zahlungen über Knappschaft)	0,33	50	50	50	50	50		
E 10	- Aufwendungen für Sach- und Dienstleistungen	258,85	5.600	5.600	600	600	600		52
	52310000 Unterhaltung der Grundstücke, Außenanlagen, Gebäude und Gebäudeeinrichtungen Erläuterungen: (2026 zusätzlich 5.000 € für Maßnahmen im Rahmen von KIPKI)	258,85	5.500	5.500	500	500	500		
	52910000 Sonstige Aufwendungen für Sach- und Dienstleistungen / sonstige Aufwendungen für Sachleistungen	0,00	100	100	100	100	100		
E 11	- Abschreibungen	128,77	130	130	130	130	130		53
	53850000 Abschreibungen auf Betriebs- und Geschäftsausstattung	128,77	130	130	130	130	130		
E 14	- Sonstige laufende Aufwendungen	1.274,45	2.500	2.500	2.500	2.500	2.500		56
	56120000 Aufwendungen für Aus- und Fortbildung, Umschulung	0,00	200	200	200	200	200		
	56130000 Aufwendungen für übernommene Reisekosten für Dienstreisen und Dienstgänge	0,00	100	100	100	100	100		
	56250000 Sachverständigen-, Gerichts- und ähnliche Aufwendungen	0,00	100	100	100	100	100		
	56310000 Büromaterial	266,40	300	300	300	300	300		
	56320000 Fachliteratur, Zeitschriften	0,00	100	100	100	100	100		
	56340000 Telefon, Datenübertragungskosten	451,76	600	600	600	600	600		
	56410000 Versicherungsbeiträge	27,68	50	50	50	50	50		
	56420000 Beiträge zu Wirtschaftsverbänden, Berufsvertretungen und Vereinen	378,00	850	850	850	850	850		
	56490000 Aufwendungen für sicherheitstechnische Betreuungen /Sonstiges	150,61	200	200	200	200	200		
E 15	Summe der laufenden Aufwendungen aus Verwaltungstätigkeit	1.684,68	9.760	9.760	4.760	4.760	4.760	Summe E 9 bis E 14	

Haupt-Produktbereich	1	Zentrale Verwaltung
Produktbereich	11	Innere Verwaltung
Leistung	11400	Zentrale Dienste

Teilhaushalt (01 Zentrale Verwaltung)								Erläuterung	
lfd. Nr.	Teilergebnishaushalt	Ergebnisse	Ansätze einschl. Nachträge	Ansätze	Planungsdaten	Planungsdaten	Planungsdaten	Rechen- vorschriften	Konto- nummer
		2024	2025	2026	2027	2028	2029		
		in €							
E 16	Laufendes Ergebnis aus Verwaltungstätigkeit	-1.684,68	-6.360	-6.360	-4.760	-4.760	-4.760	E 8 J, E 15	
E 20	Ordentliches Ergebnis	-1.684,68	-6.360	-6.360	-4.760	-4.760	-4.760	E 16 + E 19	
E 23	Jahresergebnis (Jahresüberschuss /Jahresfehlbetrag)	-1.684,68	-6.360	-6.360	-4.760	-4.760	-4.760	Summe E 20 bis E 22	

Haupt-Produktbereich	1	Zentrale Verwaltung
Produktbereich	11	Innere Verwaltung
Leistung	11400	Zentrale Dienste

Teilhaushalt (01 Zentrale Verwaltung)								Erläuterung	
lfd. Nr.	Teilfinanzhaushalt	Ergebnisse	Ansätze einschl. Nachträge	Ansätze	Planungsdaten	Planungsdaten	Planungsdaten	Rechen- vorschriften	Konto- nummer
		2024	2025	2026	2027	2028	2029		
in €									
F 23	Saldo der ordentlichen und außerordentlichen Ein- und Auszahlungen	-1.394,90	-6.230	-6.230	-4.630	-4.630	-4.630	Summe F 20 bis F 22	
F 29	- Auszahlungen für Sachanlagen	0,00	0	0	0	0	0		785
	78570000 Auszahlungen für Betriebs- und Geschäftsausstattung, Pflanzen und Tiere und geringwertige Vermögensgegenstände	0,00	0	0	0	0	0		
F 32	Summe der Auszahlungen aus Investitionstätigkeit	0,00	0	0	0	0	0	Summe F 28 bis F 31	
F 33	Saldo der Ein- und Auszahlungen aus Investitionstätigkeit	0,00	0	0	0	0	0	F 27 ./. F 32	
F 34	Finanzmittelüberschuss/ Finanzmittelfehlbetrag	-1.394,90	-6.230	-6.230	-4.630	-4.630	-4.630	F 23 + F 33	

Haupt-Produktbereich	1	Zentrale Verwaltung
Produktbereich	11	Innere Verwaltung
Leistung	11410	Zentrales Grundstücks- und Gebäudemanagement

Wesentliche Produkte des Teilhaushaltes (01 Zentrale Verwaltung)						
Produkt:	11410 - Zentrales Grundstücks- und Gebäudemanagement					
Verantwortlich:	Bürgermeister / in, Beigeordnete und Gemeinderat					
Produkt-/ Leistungsbeschreibung:	Umfasst den Grundstücksverkehr in Form von Erwerb und Veräußerung, Unterhaltung und Bewirtschaftung von bebauten und unbebauten Grundstücken. Verwaltung von Miet- und Pachtverträgen.					
Auftragsgrundlage::	Gesetze, Verordnungen, Satzungen und Beschlüsse der Gremien					
Ziele:	Aufrechterhaltung einer optimalen Grundstücks- und Gebäudeinfrastruktur. Bereitstellung und Erhalt von funktionstüchtigen Gebäuden. Ordnungsgemäße und wirtschaftliche Verwaltung von bebauten und unbebauten Grundstücken sowie Gebäuden.					
Leistungen und Kennzahlen	2024	2025	2026	2027	2028	2029
Leistungen mit Leistungsmengen						
Grund-/Kennzahlen:						
Bezeichnung	2024	2025	2026	2027	2028	2029
Erläuterungen						

Teilhaushalt (01 Zentrale Verwaltung)								Erläuterung	
lfd. Nr.	Teilergebnishaushalt	Ergebnisse	Ansätze einschl. Nachträge	Ansätze	Planungsdaten	Planungsdaten	Planungsdaten	Rechen- vorschriften	Konto- nummer
		2024	2025	2026	2027	2028	2029		
in €									
E 2	+ Zuwendungen, allgemeine Umlagen und sonstige Transfererträge	577,94	570	570	570	570	570		41
	41510000 Erträge Auflösung Sonderposten aus Zuwendungen öffentlicher Bereich	543,79	540	540	540	540	540		
	41590000 Erträge Auflösung Sonderposten aus Zuwendungen Sonstige	34,15	30	30	30	30	30		
E 4	+ Öffentlich-rechtliche Leistungsentgelte	0,00	150	150	150	150	130		43
	43210000 Entgelte für die Benutzung von öffentlichen Einrichtungen und für wirtschaftliche Dienstleistungen Erläuterungen: (Alte Schule)	0,00	150	150	150	150	130		
E 5	+ Privatrechtliche Leistungsentgelte	12.394,53	12.350	12.350	12.350	12.350	12.350		441, 443, 444, 445
	44120000 Mieten und Pachten Erläuterungen: - Angelverein 6.150 € (Anpassung erfolgt wie folgt: Sollte sich der Preisindex für die Lebenshaltung aller privaten Haushalte um mehr als 10% erhöhen oder verringern, so erhöht oder verringert sich jeweils um den gleichen Prozentsatz der zu zahlende jährliche Pachtzins).	6.150,00	6.150	6.150	6.150	6.150	6.150		
	44121000 Mieten und Pachten unbebaute Grundstücke - Allg. Landpacht (PK-Bereich) Erläuterungen: - Allg. Landpacht - Parkflächen Waldsee - Badnutzung Waldsee - Campingplatz	6.244,53	6.200	6.200	6.200	6.200	6.200		
E 7	+ Sonstige laufende Erträge	1.785,42	0	0	0	0	0		451-452, 46
	46112000 Erträge aus der Veräußerung von Grundstücken und Gebäuden	1.785,42	0	0	0	0	0		
E 8	Summe der laufenden Erträge aus Verwaltungstätigkeit	14.757,89	13.070	13.070	13.070	13.070	13.050	Summe E 1 bis E 7	
E 9	- Personal- und Versorgungsaufwendungen	426,05	650	650	650	650	660		50-51
	50221000 Vergütungen	426,05	500	500	500	500	500		
	50320000 Beiträge zu Versorgungskassen / Arbeitnehmer	0,00	50	50	50	50	50		
	50420000 Beiträge zur gesetzlichen Sozialversicherung / Arbeitnehmer	0,00	100	100	100	100	100		
	50900000 Pauschalierte Lohnsteuer (auch Zahlungen über Knappschaft)	0,00	0	0	0	0	10		
E 10	- Aufwendungen für Sach- und Dienstleistungen	4.141,04	93.200	77.200	11.700	11.700	11.700		52
	52200000 Aufwendungen für Energie / Wasser / Abwasser / Abfall Erläuterungen: (Alte Schule)	3.626,91	8.000	8.000	8.000	8.000	8.000		
	52210000 Bewirtschaftungskosten unbebaute Grundstücke Erläuterungen: (u.a. Waldsee, Altes Wasserbassin)	0,00	200	200	200	200	200		

Haupt-Produktbereich	1	Zentrale Verwaltung
Produktbereich	11	Innere Verwaltung
Leistung	11410	Zentrales Grundstücks- und Gebäudemanagement

Teilhaushalt (01 Zentrale Verwaltung)								Erläuterung	
lfd. Nr.	Teilergebnishaushalt	Ergebnisse	Ansätze einschl. Nachträge	Ansätze	Planungsdaten	Planungsdaten	Planungsdaten	Rechen- vorschriften	Konto- nummer
		2024	2025	2026	2027	2028	2029		
in €									
	Unterhaltung der Grundstücke, Außenanlagen, Gebäude und Gebäudeeinrichtungen Erläuterungen: (2026 zusätzlich)								
52310000	Scheune Alte Schule Deckenverkleidung 3.000 € Verutzarbeiten Garage und Nebenräume 3.000 € Anstrich Holztüren und Tor 3.000 € Backes Sanierung Fassade Backes 15.000 €)	514,13	42.000	26.000	2.000	2.000	2.000		
52311000	Unterhaltung der Grundstücke, Außenanlagen, Gebäude und Gebäudeeinrichtungen / Grundstücke Erläuterungen: (2026 zusätzlich Waldsee 500 € für Dammfuß, 500 € für Zugang Mönch, 500 € Staumarke Mönch, 40.000 € für Uferbefestigung und 2027 10.000 € für Uferbefestigung)	0,00	42.500	42.500	1.000	1.000	1.000		
52380000	Geringwertige Geräte, Ausstattungs-, Ausrüstungs- und sonstige Gebrauchsgegenstände	0,00	500	500	500	500	500		
E 11	– Abschreibungen	2.704,24	2.710	2.710	2.710	2.710	2.710		53
53300000	Abschreibungen auf unbebaute Grundstücke und grundstücksgleiche Rechte	3,58	10	10	10	10	10		
53400000	Abschreibungen auf bebaute Grundstücke und grundstücksgleiche Rechte	2.700,66	2.700	2.700	2.700	2.700	2.700		
E 14	– Sonstige laufende Aufwendungen	3.420,53	3.600	3.600	3.600	3.600	3.600		56
56210000	Mieten, Pachten und Erbbauzinsen Erläuterungen: (Fischereipacht für Grenzbach um Waldsee an den Fürst zu Wied. Anpassung erfolgt wie folgt: Sollte sich der Preisindex für die Lebenshaltung aller privaten Haushalte um mehr als 10% erhöhen oder verringern, so erhöht oder verringert sich jeweils um den gleichen Prozentsatz der zu zahlende jährliche Pachtzins).	2.454,20	2.500	2.500	2.500	2.500	2.500		
56410000	Versicherungsbeiträge	966,32	1.100	1.100	1.100	1.100	1.100		
56510000	Verluste aus dem Abgang von Gegenständen des Anlagevermögens	0,01	0	0	0	0	0		
E 15	Summe der laufenden Aufwendungen aus Verwaltungstätigkeit	10.691,86	100.160	84.160	18.660	18.660	18.670		Summe E 9 bis E 14
E 16	Laufendes Ergebnis aus Verwaltungstätigkeit	4.066,03	-87.090	-71.090	-5.590	-5.590	-5.620		E 8 ./. E 15
E 20	Ordentliches Ergebnis	4.066,03	-87.090	-71.090	-5.590	-5.590	-5.620		E 16 + E 19
E 23	Jahresergebnis (Jahresüberschuss /Jahresfehlbetrag)	4.066,03	-87.090	-71.090	-5.590	-5.590	-5.620		Summe E 20 bis E 22

Haupt-Produktbereich	1	Zentrale Verwaltung
Produktbereich	11	Innere Verwaltung
Leistung	11410	Zentrales Grundstücks- und Gebäudemanagement

Teilhaushalt (01 Zentrale Verwaltung)								Erläuterung	
lfd. Nr.	Teilfinanzhaushalt	Ergebnisse	Ansätze einschl. Nachträge	Ansätze	Planungsdaten	Planungsdaten	Planungsdaten	Rechen- vorschriften	Konto- nummer
		2024	2025	2026	2027	2028	2029		
in €									
F 23	Saldo der ordentlichen und außerordentlichen Ein- und Auszahlungen	7.502,61	-84.950	-68.950	-3.450	-3.450	-3.480	Summe F 20 bis F 22	
F 24	+ Einzahlungen aus Investitionszuwendungen	0,00	7.500	7.500	120.000	224.000	0		681
	68160000 Anzahlungen auf Investitionszuwendungen	0,00	7.500	7.500	120.000	224.000	0		
F 27	Summe der Einzahlungen aus Investitionstätigkeit	0,00	7.500	7.500	120.000	224.000	0	Summe F 24 bis F 26	
F 29	- Auszahlungen für Sachanlagen	517,26	160.000	125.000	280.000	560.000	0		785
	78510000 Auszahlungen für unbebaute Grundstücke und grundstücksgleiche Rechte	517,26	45.000	55.000	0	0	0		
	78590000 Auszahlungen für Anlagen im Bau und für geleistete Anzahlungen	0,00	115.000	70.000	280.000	560.000	0		
F 32	Summe der Auszahlungen aus Investitionstätigkeit	517,26	160.000	125.000	280.000	560.000	0	Summe F 28 bis F 31	
F 33	Saldo der Ein- und Auszahlungen aus Investitionstätigkeit	-517,26	-152.500	-117.500	-160.000	-336.000	0	F 27 ./. F 32	
F 34	Finanzmittelüberschuss/ Finanzmittelfehlbetrag	6.985,35	-237.450	-186.450	-163.450	-339.450	-3.480	F 23 + F 33	

Haupt-Produktbereich	1	Zentrale Verwaltung
Produktbereich	11	Innere Verwaltung
Leistung	11430	Bauhof

Wesentliche Produkte des Teilhaushaltes (01 Zentrale Verwaltung)						
Produkt:	11430 - Bauhof					
Verantwortlich:	Bürgermeister / in, Beigeordnete und Gemeinderat					
Produkt-/ Leistungsbeschreibung:	Das Aufgabengebiet umfasst hauptsächlich die Pflege und Unterhaltung der Grundstücke, Gebäude, Spiel- und Sportplätze, Grünanlagen, Grillhütte, Straßen, Wege, Plätze, des Friedhofes und der Fahrzeuge. Die Vergütungen für tariflich Beschäftigte sind auch hier zugeordnet.					
Auftragsgrundlage::	Gesetze, Verordnungen, Satzungen und Beschlüsse der Gremien					
Ziele:	Erhaltung des Infrastrukturvermögens und Aufrechterhaltung der Verkehrssicherheit zur Vermeidung von Sach- und Personen- schäden in der Gemeinde. Erbringung von Reparaturleistungen für die kommunalen Einrichtungen der Gemeinde. Pflege und Erhaltung der Substanz und somit Verbesserung des allgemeinen Ortsbildes. Effektiver Einsatz der Bauhofmitarbeiter unter Berücksichtigung der Jahreszeiten bei gleichbleibenden bzw. sinkenden Kosten. Optimale Bewirtschaftung des Bauhofgebäudes bei Ausnutzung aller zur Verfügung stehenden Energie- und Unterhaltungssparmaßnahmen.					
Leistungen und Kennzahlen	2024	2025	2026	2027	2028	2029
Leistungen mit Leistungsmengen						
Grund-/Kennzahlen:						
Bezeichnung	2024	2025	2026	2027	2028	2029
Erläuterungen						

Teilhaushalt (01 Zentrale Verwaltung)								Erläuterung	
Ifd. Nr.	Teilergebnishaushalt	Ergebnisse	Ansätze einschl. Nachträge	Ansätze	Planungsdaten	Planungsdaten	Planungsdaten	Rechen- vorschriften	Konto- nummer
		2024	2025	2026	2027	2028	2029		
in €									
E 10	- Aufwendungen für Sach- und Dienstleistungen	1.993,45	2.300	2.300	2.300	2.300	2.300		52
	52310000 Unterhaltung der Grundstücke, Außenanlagen, Gebäude und Gebäudeeinrichtungen Erläuterungen: (Ehemaliges Feuerwehrhaus)	781,76	1.000	1.000	1.000	1.000	1.000		
	52350000 Fahrzeugunterhaltung	1.211,69	1.000	1.000	1.000	1.000	1.000		
	52380000 Geringwertige Geräte, Ausstattungs-, Ausrüstungs- und sonstige Gebrauchsgegenstände Erläuterungen: (Unfallschutz für Gemeindearbeiter)	0,00	300	300	300	300	300		
E 11	- Abschreibungen	11,92	20	20	20	20	20		53
	53400000 Abschreibungen auf bebaute Grundstücke und grundstücksgleiche Rechte	11,92	20	20	20	20	20		
E 15	Summe der laufenden Aufwendungen aus Verwaltungstätigkeit	2.005,37	2.320	2.320	2.320	2.320	2.320	Summe E 9 bis E 14	
E 16	Laufendes Ergebnis aus Verwaltungstätigkeit	-2.005,37	-2.320	-2.320	-2.320	-2.320	-2.320	E 8 .J. E 15	
E 20	Ordentliches Ergebnis	-2.005,37	-2.320	-2.320	-2.320	-2.320	-2.320	E 16 + E 19	
E 23	Jahresergebnis (Jahresüberschuss /Jahresfehlbetrag)	-2.005,37	-2.320	-2.320	-2.320	-2.320	-2.320	Summe E 20 bis E 22	

Haupt-Produktbereich	1	Zentrale Verwaltung
Produktbereich	11	Innere Verwaltung
Leistung	11430	Bauhof

Teilhaushalt (01 Zentrale Verwaltung)								Erläuterung	
lfd. Nr.	Teilfinanzhaushalt	Ergebnisse	Ansätze einschl. Nachträge	Ansätze	Planungsdaten	Planungsdaten	Planungsdaten	Rechen- vorschriften	Konto- nummer
		2024	2025	2026	2027	2028	2029		
		in €							
F 23	Saldo der ordentlichen und außerordentlichen Ein- und Auszahlungen	-2.019,03	-2.300	-2.300	-2.300	-2.300	-2.300	Summe F 20 bis F 22	
F 34	Finanzmittelüberschuss/ Finanzmittelfehlbetrag	-2.019,03	-2.300	-2.300	-2.300	-2.300	-2.300	F 23 + F 33	

Haupt-Produktbereich	1	Zentrale Verwaltung
Produktbereich	12	Sicherheit und Ordnung
Leistung	12100	Statistik und Wahlen

Wesentliche Produkte des Teilhaushaltes (01 Zentrale Verwaltung)						
Produkt:	12100 - Statistik und Wahlen					
Verantwortlich:	Ortsbürgermeister / in, Beigeordnete und Gemeinderat					
Produkt-/ Leistungsbeschreibung:	Rechtzeitige Planung, Abwicklung und reibungsloser Ablauf der Wahlen. Zügige Auswertung und Erstellung von Statistiken. Einhaltung aller gesetzlichen Vorschriften.					
Auftragsgrundlage:	Gesetze, Verordnungen, Satzungen und Beschlüsse der Gremien					
Ziele:	Beteiligung der Bürger am politischen Willensbildungs- und Entscheidungsprozesses. Bildung einer demokratischen legitimierten Volksvertretung. Sicherstellung des aktiven und passiven Wahlrechts.					
Leistungen und Kennzahlen	2024	2025	2026	2027	2028	2029
Leistungen mit Leistungsmengen						
Grund-/Kennzahlen:						
Bezeichnung	2024	2025	2026	2027	2028	2029
Erläuterungen						

Teilhaushalt (01 Zentrale Verwaltung)								Erläuterung	
lfd. Nr.	Teilergebnishaushalt	Ergebnisse	Ansätze einschl. Nachträge	Ansätze	Planungsdaten	Planungsdaten	Planungsdaten	Rechen- vorschriften	Konto- nummer
		2024	2025	2026	2027	2028	2029		
in €									
E 6	+ Kostenerstattungen und Kostenumlagen	117,50	150	150	150	120	120		442
	44242000 Kostenerstattungen und Kostenumlagen / vom öffentlichen Bereich / von der EU / vom Land	117,50	150	150	150	120	120		
E 8	Summe der laufenden Erträge aus Verwaltungstätigkeit	117,50	150	150	150	120	120	Summe E 1 bis E 7	
E 10	- Aufwendungen für Sach- und Dienstleistungen	245,31	300	300	300	300	300		52
	52910000 Sonstige Aufwendungen für Sach- und Dienstleistungen / sonstige Aufwendungen für Sachleistungen	245,31	300	300	300	300	300		
E 15	Summe der laufenden Aufwendungen aus Verwaltungstätigkeit	245,31	300	300	300	300	300	Summe E 9 bis E 14	
E 16	Laufendes Ergebnis aus Verwaltungstätigkeit	-127,81	-150	-150	-150	-180	-180	E 8 J. E 15	
E 20	Ordentliches Ergebnis	-127,81	-150	-150	-150	-180	-180	E 16 + E 19	
E 23	Jahresergebnis (Jahresüberschuss /Jahresfehlbetrag)	-127,81	-150	-150	-150	-180	-180	Summe E 20 bis E 22	

Haupt-Produktbereich	1	Zentrale Verwaltung
Produktbereich	12	Sicherheit und Ordnung
Leistung	12100	Statistik und Wahlen

Teilhaushalt (01 Zentrale Verwaltung)								Erläuterung	
lfd. Nr.	Teilfinanzhaushalt	Ergebnisse	Ansätze einschl. Nachträge	Ansätze	Planungsdaten	Planungsdaten	Planungsdaten	Rechen- vorschriften	Konto- nummer
		2024	2025	2026	2027	2028	2029		
in €									
F 23	Saldo der ordentlichen und außerordentlichen Ein- und Auszahlungen	-245,31	-150	-150	-150	-180	-180	Summe F 20 bis F 22	
F 34	Finanzmittelüberschuss/ Finanzmittelfehlbetrag	-245,31	-150	-150	-150	-180	-180	F 23 + F 33	

Haupt-Produktbereich	2	Schule und Kultur
Produktbereich	28	Heimat- und sonstige Kulturpflege
Leistung	28100	Heimat- und sonstige Kulturpflege

Wesentliche Produkte des Teilhaushaltes (01 Zentrale Verwaltung)						
Produkt:	28100 - Heimat- und sonstige Kulturpflege					
Verantwortlich:	Ortsbürgermeister / in, Beigeordnete und Gemeinderat					
Produkt-/ Leistungsbeschreibung:	Förderung von Vereinen, Durchführung von öffentlichen Veranstaltungen kultureller Art, Brauchtums- und Heimatpflege. Organisation und Durchführung der wiederkehrenden jährlichen Veranstaltungen (Seniorenweihnachtsfeier, Nikolausfeier, Martinsfeier, etc.)					
Auftragsgrundlage::	Gesetze, Verordnungen, Satzungen und Beschlüsse der Gremien					
Ziele:	Pflege des Brauchtums und Förderung des privaten ehrenamtlichen Engagements. Durch finanzielle und beratende Impulse weiterhin Anreize für die Ortsvereine schaffen um Veranstaltungen durchzuführen mit dem Ziel, die kulturellen Angebote in der Gemeinde zu erweitern.					
Leistungen und Kennzahlen	2024	2025	2026	2027	2028	2029
Leistungen mit Leistungsmengen						
Grund-/Kennzahlen:						
Bezeichnung	2024	2025	2026	2027	2028	2029
Erläuterungen						

Teilhaushalt (01 Zentrale Verwaltung)								Erläuterung	
Ifd. Nr.	Teilergebnishaushalt	Ergebnisse	Ansätze einschl. Nachträge	Ansätze	Planungsdaten	Planungsdaten	Planungsdaten	Rechenvorschriften	Kontonummer
		2024	2025	2026	2027	2028	2029		
in €									
E 2	+ Zuwendungen, allgemeine Umlagen und sonstige Transfererträge	0,00	0	1.500	1.500	1.500	1.500		41
	41442000 Zuweisungen und Zuschüsse für laufende Zwecke / vom öffentlichen Bereich / von der EU / vom Land	0,00	0	1.500	1.500	1.500	1.500		
E 5	+ Privatrechtliche Leistungsentgelte	0,00	100	100	100	100	100		441, 443, 444, 445
	44110000 Erträge aus Verkäufen von Vorräten Erläuterungen: (Fahnen, Wappen)	0,00	100	100	100	100	100		
E 7	+ Sonstige laufende Erträge	865,95	0	0	0	0	0		451-452, 46
	46290000 Weitere sonstige laufende Erträge / Sonstige	865,95	0	0	0	0	0		
E 8	Summe der laufenden Erträge aus Verwaltungstätigkeit	865,95	100	1.600	1.600	1.600	1.600	Summe E 1 bis E 7	
E 10	- Aufwendungen für Sach- und Dienstleistungen	1.311,30	2.000	2.000	2.000	2.000	2.000		52
	52490000 Sonstige Aufwendungen für Sachleistungen Erläuterungen: (Senioren- und Nikolausfeier)	1.311,30	2.000	2.000	2.000	2.000	2.000		
E 12	- Zuwendungen, Umlagen und sonstige Transferaufwendungen	75,00	300	4.000	4.000	4.000	4.000		54
	54190000 Zuweisungen und Zuschüsse für laufende Zwecke / an Sonstige Erläuterungen: (Kirchenchor Maroth-Marienhausen und FFW)	75,00	300	300	300	300	300		
	54423000 Allgemeine Umlagen an Gemeindeverbände / Verbandsgemeinden	0,00	0	3.700	3.700	3.700	3.700		
E 14	- Sonstige laufende Aufwendungen	205,52	220	220	220	220	220		56
	56420000 Beiträge zu Wirtschaftsverbänden, Berufsvertretungen und Vereinen Erläuterungen: (Förderkreis GS Marienrachdorf, Evangelischer Krankenhausverein und Kulturkreis VG-Selters)	205,52	220	220	220	220	220		
E 15	Summe der laufenden Aufwendungen aus Verwaltungstätigkeit	1.591,82	2.520	6.220	6.220	6.220	6.220	Summe E 9 bis E 14	
E 16	Laufendes Ergebnis aus Verwaltungstätigkeit	-725,87	-2.420	-4.620	-4.620	-4.620	-4.620	E 8 ./. E 15	
E 20	Ordentliches Ergebnis	-725,87	-2.420	-4.620	-4.620	-4.620	-4.620	E 16 + E 19	
E 23	Jahresergebnis (Jahresüberschuss / Jahresfehlbetrag)	-725,87	-2.420	-4.620	-4.620	-4.620	-4.620	Summe E 20 bis E 22	

Haupt-Produktbereich	2	Schule und Kultur
Produktbereich	28	Heimat- und sonstige Kulturpflege
Leistung	28100	Heimat- und sonstige Kulturpflege

Teilhaushalt (01 Zentrale Verwaltung)								Erläuterung	
Ifd. Nr.	Teilfinanzhaushalt	Ergebnisse	Ansätze einschl. Nachträge	Ansätze	Planungsdaten	Planungsdaten	Planungsdaten	Rechen- vorschriften	Konto- nummer
		2024	2025	2026	2027	2028	2029		
in €									
F 23	Saldo der ordentlichen und außerordentlichen Ein- und Auszahlungen	-805,86	-2.420	-4.620	-4.620	-4.620	-4.620	Summe F 20 bis F 22	
F 34	Finanzmittelüberschuss/ Finanzmittelfehlbetrag	-805,86	-2.420	-4.620	-4.620	-4.620	-4.620	F 23 + F 33	

Haupt-Produktbereich	3	Soziales und Jugend
Produktbereich	36	Kinder-, Jugend- und Familienhilfe
Leistung	36520	Kindertagesstätten, Kindergärten, Spiel- und Lern tuben

Wesentliche Produkte des Teilhaushaltes (02 Einrichtungen für Kinder und Jugend, Sportstätten)						
Produkt:	36520 - Kindertagesstätten, Kindergärten, Spiel- und Lern tuben					
Verantwortlich:	Bürgermeister / in, Beigeordnete, Gemeinderat und Kindergartenleiterin					
Produkt-/ Leistungsbeschreibung:	Kindertagesstätten sind Einrichtungen für Kinder im Vorschulalter. Sie sind allgemeine Erziehungs- und Bildungseinrichtungen zur Förderung der Entwicklung von Kindern zu eigenverantwortlichen Menschen mit sozialer Kompetenz.					
Auftragsgrundlage::	Gesetze, Verordnungen, Satzungen und Beschlüsse der Gremien					
Ziele:	Erziehungs- und Bildungsarbeit mit Kindern, damit Förderung der Gemeinschaftsfähigkeit und Ausgleich sozialer Benachteiligungen. Bereitstellung einer ausreichenden Zahl an Kindergartenplätzen und des erforderlichen Personals. Bedarfsorientierte und flexible Öffnungszeiten. Optimale Bewirtschaftung des Kindergartengebäudes bei Ausnutzung aller zur Verfügung stehenden Energie- und Unterhaltungssparmaßnahmen, damit Aufrechterhaltung einer optimalen Gebäudeinfrastruktur.					
Leistungen und Kennzahlen	2024	2025	2026	2027	2028	2029
Leistungen mit Leistungsmengen						
Grund-/Kennzahlen:						
Bezeichnung	2024	2025	2026	2027	2028	2029
Erläuterungen						

Teilhaushalt (02 Einrichtungen für Kinder und Jugend, Sportstätten)								Erläuterung	
lfd. Nr.	Teilergebnishaushalt	Ergebnisse	Ansätze einschl. Nachträge	Ansätze	Planungsdaten	Planungsdaten	Planungsdaten	Rechen- vorschriften	Konto- nummer
		2024	2025	2026	2027	2028	2029		
in €									
E 11	– Abschreibungen	1.449,93	1.300	1.300	1.250	1.200	1.200		53
	53230000 Abschreibungen auf immaterielle Vermögensgegenstände (Investitionszuschüsse)	1.449,93	1.300	1.300	1.250	1.200	1.200		
E 12	– Zuwendungen, Umlagen und sonstige Transferaufwendungen	14.836,26	21.100	30.450	30.450	30.450	30.450		54
	54144000 Zuweisungen und Zuschüsse für laufende Zwecke / an den öffentlichen Bereich / an die EU / an Zweckverbände	14.836,26	21.100	30.450	30.450	30.450	30.450		
E 15	Summe der laufenden Aufwendungen aus Verwaltungstätigkeit	16.286,19	22.400	31.750	31.700	31.650	31.650	Summe E 9 bis E 14	
E 16	Laufendes Ergebnis aus Verwaltungstätigkeit	-16.286,19	-22.400	-31.750	-31.700	-31.650	-31.650	E 8 J. E 15	
E 20	Ordentliches Ergebnis	-16.286,19	-22.400	-31.750	-31.700	-31.650	-31.650	E 16 + E 19	
E 23	Jahresergebnis (Jahresüberschuss /Jahresfehlbetrag)	-16.286,19	-22.400	-31.750	-31.700	-31.650	-31.650	Summe E 20 bis E 22	

Haupt-Produktbereich	3	Soziales und Jugend
Produktbereich	36	Kinder-, Jugend- und Familienhilfe
Leistung	36520	Kindertagesstätten, Kindergärten, Spiel- und Lern tuben

Teilhaushalt (02 Einrichtungen für Kinder und Jugend, Sportstätten)								Erläuterung	
lfd. Nr.	Teilfinanzhaushalt	Ergebnisse	Ansätze einschl. Nachträge	Ansätze	Planungsdaten	Planungsdaten	Planungsdaten	Rechen- vorschriften	Konto- nummer
		2024	2025	2026	2027	2028	2029		
in €									
F 23	Saldo der ordentlichen und außerordentlichen Ein- und Auszahlungen	-14.836,26	0	0	0	0	0	Summe F 20 bis F 22	
F 28	- Auszahlungen für immaterielle Vermögensgegenstände	6.641,74	50.000	25.350	0	0	0		781, 784
	78420000 Auszahlungen für Investitionszuschüsse Nutzungsberechtigter	6.641,74	50.000	25.350	0	0	0		
F 32	Summe der Auszahlungen aus Investitionstätigkeit	6.641,74	50.000	25.350	0	0	0	Summe F 28 bis F 31	
F 33	Saldo der Ein- und Auszahlungen aus Investitionstätigkeit	-6.641,74	-50.000	-25.350	0	0	0	F 27 ./ F 32	
F 34	Finanzmittelüberschuss/ Finanzmittelfehlbetrag	-21.478,00	-50.000	-25.350	0	0	0	F 23 + F 33	

Haupt-Produktbereich	3	Soziales und Jugend
Produktbereich	36	Kinder-, Jugend- und Familienhilfe
Leistung	36600	Einrichtungen der Jugendarbeit

Wesentliche Produkte des Teilhaushaltes (02 Einrichtungen für Kinder und Jugend, Sportstätten)						
Produkt:	36600 - Einrichtungen der Jugendarbeit					
Verantwortlich:	Bürgermeister / in, Beigeordnete und Gemeinderat					
Produkt-/ Leistungsbeschreibung:	Zu den "Einrichtungen der Jugendarbeit" gehören in der Gemeinde überwiegend die Kinderspielplätze.					
Auftragsgrundlage::	Gesetze, Verordnungen, Satzungen und Beschlüsse der Gremien					
Ziele:	Erhaltung und Bereitstellung der bestehenden Kinderspielplätze als verkehrssichere Anlagen. Sicherheitsüberprüfungen durch externe Gutachter. Keine Kostensteigerung bei Einhaltung der gesetzlichen Vorgaben und der Sicherheitsstandards.					
Leistungen und Kennzahlen	2024	2025	2026	2027	2028	2029
Leistungen mit Leistungsmengen						
Grund-/Kennzahlen:						
Bezeichnung	2024	2025	2026	2027	2028	2029
Erläuterungen						

Teilhaushalt (02 Einrichtungen für Kinder und Jugend, Sportstätten)								Erläuterung	
lfd. Nr.	Teilergebnishaushalt	Ergebnisse	Ansätze einschl. Nachträge	Ansätze	Planungsdaten	Planungsdaten	Planungsdaten	Rechen- vorschriften	Konto- nummer
		2024	2025	2026	2027	2028	2029		
in €									
E 2	+ Zuwendungen, allgemeine Umlagen und sonstige Transfererträge	100,85	100	100	100	100	100		41
	41590000 Erträge Auflösung Sonderposten aus Zuwendungen Sonstige	100,85	100	100	100	100	100		
E 7	+ Sonstige laufende Erträge	25,00	0	0	0	0	0		451-452, 46
	46290000 Weitere sonstige laufende Erträge / Sonstige	25,00	0	0	0	0	0		
E 8	Summe der laufenden Erträge aus Verwaltungstätigkeit	125,85	100	100	100	100	100	Summe E 1 bis E 7	
E 9	- Personal- und Versorgungsaufwendungen	424,13	870	1.070	1.070	1.070	1.070		50-51
	50221000 Vergütungen	307,90	600	800	800	800	800		
	50320000 Beiträge zu Versorgungskassen / Arbeitnehmer	23,09	50	50	50	50	50		
	50420000 Beiträge zur gesetzlichen Sozialversicherung / Arbeitnehmer	86,97	200	200	200	200	200		
	50900000 Pauschalierter Lohnsteuer (auch Zahlungen über Knappschaft)	6,17	20	20	20	20	20		
E 10	- Aufwendungen für Sach- und Dienstleistungen	76,16	700	700	700	700	700		52
	52310000 Unterhaltung der Grundstücke, Außenanlagen, Gebäude und Gebäudeeinrichtungen	76,16	500	500	500	500	500		
	52380000 Geringwertige Geräte, Ausstattungs-, Ausrüstungs- und sonstige Gebrauchsgegenstände	0,00	200	200	200	200	200		
E 11	- Abschreibungen	137,07	150	150	150	150	50		53
	53850000 Abschreibungen auf Betriebs- und Geschäftsausstattung	137,07	150	150	150	150	50		
E 15	Summe der laufenden Aufwendungen aus Verwaltungstätigkeit	637,36	1.720	1.920	1.920	1.920	1.820	Summe E 9 bis E 14	
E 16	Laufendes Ergebnis aus Verwaltungstätigkeit	-511,51	-1.620	-1.820	-1.820	-1.820	-1.720	E 8 / E 15	
E 20	Ordentliches Ergebnis	-511,51	-1.620	-1.820	-1.820	-1.820	-1.720	E 16 + E 19	
E 23	Jahresergebnis (Jahresüberschuss / Jahresfehlbetrag)	-511,51	-1.620	-1.820	-1.820	-1.820	-1.720	Summe E 20 bis E 22	

Haupt-Produktbereich	3	Soziales und Jugend
Produktbereich	36	Kinder-, Jugend- und Familienhilfe
Leistung	36600	Einrichtungen der Jugendarbeit

Teilhaushalt (02 Einrichtungen für Kinder und Jugend, Sportstätten)								Erläuterung	
lfd. Nr.	Teilfinanzhaushalt	Ergebnisse	Ansätze einschl. Nachträge	Ansätze	Planungsdaten	Planungsdaten	Planungsdaten	Rechen- vorschriften	Konto- nummer
		2024	2025	2026	2027	2028	2029		
in €									
F 23	Saldo der ordentlichen und außerordentlichen Ein- und Auszahlungen	-475,29	-1.570	-1.770	-1.770	-1.770	-1.770	Summe F 20 bis F 22	
F 34	Finanzmittelüberschuss/ Finanzmittelfehlbetrag	-475,29	-1.570	-1.770	-1.770	-1.770	-1.770	F 23 + F 33	

Haupt-Produktbereich	4	Gesundheit und Sport
Produktbereich	42	Sportförderung
Leistung	42400	Sportstätten und Bäder

Wesentliche Produkte des Teilhaushaltes (02 Einrichtungen für Kinder und Jugend, Sportstätten)						
Produkt:	42400 - Sportstätten und Bäder					
Verantwortlich:	Bürgermeister / in, Beigeordnete und Gemeinderat					
Produkt-/ Leistungsbeschreibung:	Bereitstellung und Ausbau der Sportplätze. Unterhaltung und Bewirtschaftung der Anlagen.					
Auftragsgrundlage::	Gesetze, Verordnungen, Satzungen und Beschlüsse der Gremien					
Ziele:	Bereitstellung und Ausbau der Sportanlagen für die aktive Betätigung der Einwohner und die Durchführung von sportlichen Wettkämpfen. Bedarfsgerechte Sportstättenentwicklung und Sanierung der Anlagen. Kostensparende Unterhaltung und Bewirtschaftung der Anlagen.					
Leistungen und Kennzahlen	2024	2025	2026	2027	2028	2029
Leistungen mit Leistungsmengen						
Grund-/Kennzahlen:						
Bezeichnung	2024	2025	2026	2027	2028	2029
Erläuterungen						

Teilhaushalt (02 Einrichtungen für Kinder und Jugend, Sportstätten)								Erläuterung	
lfd. Nr.	Teilergebnishaushalt	Ergebnisse	Ansätze einschl. Nachträge	Ansätze	Planungsdaten	Planungsdaten	Planungsdaten	Rechen- vorschriften	Konto- nummer
		2024	2025	2026	2027	2028	2029		
in €									
E 9	– Personal- und Versorgungsaufwendungen	1.136,69	1.430	1.430	1.430	1.430	1.430		50-51
	50221000 Vergütungen	825,23	1.000	1.000	1.000	1.000	1.000		
	50320000 Beiträge zu Versorgungskassen / Arbeitnehmer	61,90	80	80	80	80	80		
	50420000 Beiträge zur gesetzlichen Sozialversicherung / Arbeitnehmer	233,06	300	300	300	300	300		
	50900000 Pauschalierte Lohnsteuer (auch Zahlungen über Knappschaft)	16,50	50	50	50	50	50		
E 10	– Aufwendungen für Sach- und Dienstleistungen	0,00	300	300	300	300	300		52
	52310000 Unterhaltung der Grundstücke, Außenanlagen, Gebäude und Gebäudeeinrichtungen	0,00	300	300	300	300	300		
E 15	Summe der laufenden Aufwendungen aus Verwaltungstätigkeit	1.136,69	1.730	1.730	1.730	1.730	1.730	Summe E 9 bis E 14	
E 16	Laufendes Ergebnis aus Verwaltungstätigkeit	-1.136,69	-1.730	-1.730	-1.730	-1.730	-1.730	E 8 J. E 15	
E 20	Ordentliches Ergebnis	-1.136,69	-1.730	-1.730	-1.730	-1.730	-1.730	E 16 + E 19	
E 23	Jahresergebnis (Jahresüberschuss /Jahresfehlbetrag)	-1.136,69	-1.730	-1.730	-1.730	-1.730	-1.730	Summe E 20 bis E 22	

Haupt-Produktbereich	4	Gesundheit und Sport
Produktbereich	42	Sportförderung
Leistung	42400	Sportstätten und Bäder

Teilhaushalt (02 Einrichtungen für Kinder und Jugend, Sportstätten)								Erläuterung	
lfd. Nr.	Teilfinanzhaushalt	Ergebnisse	Ansätze einschl. Nachträge	Ansätze	Planungsdaten	Planungsdaten	Planungsdaten	Rechen- vorschriften	Konto- nummer
		2024	2025	2026	2027	2028	2029		
		in €							
F 23	Saldo der ordentlichen und außerordentlichen Ein- und Auszahlungen	-1.136,69	-1.730	-1.730	-1.730	-1.730	-1.730	Summe F 20 bis F 22	
F 34	Finanzmittelüberschuss/ Finanzmittelfehlbetrag	-1.136,69	-1.730	-1.730	-1.730	-1.730	-1.730	F 23 + F 33	

Haupt-Produktbereich	5	Gestaltung Umwelt
Produktbereich	51	Räumliche Planung und Entwicklung
Leistung	51100	Räumliche Planungs- und Entwicklungsmaßnahmen

Wesentliche Produkte des Teilhaushaltes (03 Kommunale Einrichtungen)						
Produkt:	51100 - Räumliche Planungs- und Entwicklungsmaßnahmen					
Verantwortlich:	Bürgermeister / in, Beigeordnete und Gemeinderat					
Produkt-/ Leistungsbeschreibung:	Aufstellung von Bebauungsplänen durch Dritte und Aufwendungen für Umlegungen. Erteilung von Negativbescheinigungen.					
Auftragsgrundlage:	Gesetze, Verordnungen, Satzungen und Beschlüsse der Gremien					
Ziele:	Zügige Umsetzung der Planungsabsichten. Gewährleistung ausreichender Entwicklungsmöglichkeiten. Sicherung der kommunalen Interessen bei Planungen Dritter.					
Leistungen und Kennzahlen	2024	2025	2026	2027	2028	2029
Leistungen mit Leistungsmengen						
Grund-/Kennzahlen:						
Bezeichnung	2024	2025	2026	2027	2028	2029
Erläuterungen						

Teilhaushalt (03 Kommunale Einrichtungen)								Erläuterung	
lfd. Nr.	Teilergebnishaushalt	Ergebnisse	Ansätze einschl. Nachträge	Ansätze	Planungsdaten	Planungsdaten	Planungsdaten	Rechen- vorschriften	Konto- nummer
		2024	2025	2026	2027	2028	2029		
in €									
E 4	+ Öffentlich-rechtliche Leistungsentgelte	30,00	100	100	100	100	0		43
	43190000 Verwaltungsgebühren einschließlich Erstattung von Auslagen / Sonstige Erläuterungen: (Verwaltungsgebühr Negativattest)	30,00	100	100	100	100	0		
E 8	Summe der laufenden Erträge aus Verwaltungstätigkeit	30,00	100	100	100	100	0	Summe E 1 bis E 7	
E 14	- Sonstige laufende Aufwendungen	1.400,00	35.000	30.000	0	0	0		56
	56250000 Sachverständigen-, Gerichts- und ähnliche Aufwendungen Erläuterungen: (Bauleitplanung und Umlegungsverfahren für Baugebiet)	1.400,00	35.000	30.000	0	0	0		
E 15	Summe der laufenden Aufwendungen aus Verwaltungstätigkeit	1.400,00	35.000	30.000	0	0	0	Summe E 9 bis E 14	
E 16	Laufendes Ergebnis aus Verwaltungstätigkeit	-1.370,00	-34.900	-29.900	100	100	0	E 8 ./. E 15	
E 20	Ordentliches Ergebnis	-1.370,00	-34.900	-29.900	100	100	0	E 16 + E 19	
E 23	Jahresergebnis (Jahresüberschuss /Jahresfehlbetrag)	-1.370,00	-34.900	-29.900	100	100	0	Summe E 20 bis E 22	

Haupt-Produktbereich	5	Gestaltung Umwelt
Produktbereich	51	Räumliche Planung und Entwicklung
Leistung	51100	Räumliche Planungs- und Entwicklungsmaßnahmen

Teilhaushalt (03 Kommunale Einrichtungen)								Erläuterung	
lfd. Nr.	Teilfinanzhaushalt	Ergebnisse	Ansätze einschl. Nachträge	Ansätze	Planungsdaten	Planungsdaten	Planungsdaten	Rechen- vorschriften	Konto- nummer
		2024	2025	2026	2027	2028	2029		
		in €							
F 23	Saldo der ordentlichen und außerordentlichen Ein- und Auszahlungen	-3.970,00	-34.900	-29.900	100	100	0	Summe F 20 bis F 22	
F 34	Finanzmittelüberschuss/ Finanzmittelfehlbetrag	-3.970,00	-34.900	-29.900	100	100	0	F 23 + F 33	

Haupt-Produktbereich 5 Gestaltung Umwelt
 Produktbereich 54 Verkehrsflächen und -anlagen, ÖPNV
 Leistung 54100 Gemeindestraßen

Wesentliche Produkte des Teilhaushaltes (03 Kommunale Einrichtungen)						
Produkt:	54100 - Gemeindestraßen					
Verantwortlich:	Bürgermeister / in, Beigeordnete und Gemeinderat					
Produkt-/ Leistungsbeschreibung:	Bereitstellung, Unterhaltung und Instandsetzung von Straßen, Wegen, Plätzen, Haltestellen und Warthallen. Die laufende Unterhaltung beinhaltet: Straßenoberflächenentwässerung, Straßenbeleuchtung, Beschilderung, Straßenreinigung und Winterdienst, Abrechnung von Erschließungs- und Ausbaubeiträgen, Konzessionsabgaben durch Kevag und Gasversorgung.					
Auftragsgrundlage:	Gesetze, Verordnungen, Satzungen und Beschlüsse der Gremien					
Ziele:	Bereitstellung und wirtschaftliche Unterhaltung von verkehrssicheren Straßenkörpern und mittelfristige Investitionsplanung. Verbesserung und Ausbau der Verkehrsberuhigung und damit Steigerung des Wohnwertes. Angemessene Kontrolle von Straßen, Wegen und Plätzen durch Ortsbegehungen und damit schnelle und effektive Beseitigung von Schäden im Rahmen der Verkehrssicherungspflicht.					
Leistungen und Kennzahlen	2024	2025	2026	2027	2028	2029
Leistungen mit Leistungsmengen						
Grund-/Kennzahlen:						
Bezeichnung	2024	2025	2026	2027	2028	2029
Erläuterungen						

Teilhaushalt (03 Kommunale Einrichtungen)								Erläuterung	
lfd. Nr.	Teilergebnishaushalt	Ergebnisse	Ansätze einschl. Nachträge	Ansätze	Planungsdaten	Planungsdaten	Planungsdaten	Rechen- vorschriften	Konto- nummer
		2024	2025	2026	2027	2028	2029		
in €									
E 2	+ Zuwendungen, allgemeine Umlagen und sonstige Transfererträge	2.689,15	2.700	2.700	2.600	2.600	2.600		41
	41510000 Erträge Auflösung Sonderposten aus Zuwendungen öffentlicher Bereich	2.689,15	2.700	2.700	2.600	2.600	2.600		
E 4	+ Öffentlich-rechtliche Leistungsentgelte	19.537,45	19.550	19.550	18.850	17.300	17.300		43
	43700000 Erträge Auflösung Sonderposten für Beiträge	19.537,45	19.550	19.550	18.850	17.300	17.300		
E 7	+ Sonstige laufende Erträge	5.557,92	5.500	6.500	6.500	6.500	6.500		451-452, 46
	46250000 Konzessionsabgaben Erläuterungen: (Konzessionsabgabe Strom)	5.557,92	5.500	6.500	6.500	6.500	6.500		
E 8	Summe der laufenden Erträge aus Verwaltungstätigkeit	27.784,52	27.750	28.750	27.950	26.400	26.400	Summe E 1 bis E 7	
E 9	- Personal- und Versorgungsaufwendungen	463,87	1.450	1.450	1.450	1.450	1.450		50-51
	50221000 Vergütungen	336,76	1.000	1.000	1.000	1.000	1.000		
	50320000 Beiträge zu Versorgungskassen / Arbeitnehmer	25,27	100	100	100	100	100		
	50420000 Beiträge zur gesetzlichen Sozialversicherung / Arbeitnehmer	95,11	300	300	300	300	300		
	50900000 Pauschalisierte Lohnsteuer (auch Zahlungen über Knappschaft)	6,73	50	50	50	50	50		
E 10	- Aufwendungen für Sach- und Dienstleistungen	16.708,63	37.000	52.000	28.500	28.500	28.500		52
	52200000 Aufwendungen für Energie / Wasser / Abwasser / Abfall Erläuterungen: (Entgelt Straßenoberflächenentwässerung und Straßenbeleuchtung)	10.774,27	18.000	18.000	18.000	18.000	18.000		
	52310000 Unterhaltung der Grundstücke, Außenanlagen, Gebäude und Gebäudeeinrichtungen Erläuterungen: (Pflege der Pflanzbeete, Sinkkastenreinigung, Wartung Straßenbeleuchtungsanlage, Winterdienst, Brücken, etc., 2026 Sanierung Pflaster Wohngebietsausgänge Feldwege, 3.000 Wasserablauf von Feldweg zum Kanal Fußweg Am Weidchen, 5.000 € Instandsetzungsmaßnahme Zuwegung zur Feuerwehr 15.000 €)	5.824,57	18.000	33.000	10.000	10.000	10.000		
	52338000 Straßen, Wege, Plätze und Verkehrslenkungsanlagen Erläuterungen: (500 € Schilder See)	109,79	1.000	1.000	500	500	500		
E 11	- Abschreibungen	28.626,95	28.700	28.700	27.650	25.850	25.850		53

Haupt-Produktbereich	5	Gestaltung Umwelt
Produktbereich	54	Verkehrsflächen und -anlagen, ÖPNV
Leistung	54100	Gemeindestraßen

Teilhaushalt (03 Kommunale Einrichtungen)								Erläuterung	
lfd. Nr.	Teilergebnishaushalt	Ergebnisse	Ansätze einschl. Nachträge	Ansätze	Planungsdaten	Planungsdaten	Planungsdaten	Rechen- vorschriften	Konto- nummer
		2024	2025	2026	2027	2028	2029		
		in €							
	53230000 Abschreibungen auf immaterielle Vermögensgegenstände (Investitionszuschüsse)	964,36	1.000	1.000	1.000	1.000	1.000		
	53300000 Abschreibungen auf unbebaute Grundstücke und grundstücksgleiche Rechte	150,73	150	150	150	150	150		
	53500000 Abschreibungen auf das Infrastrukturvermögen	27.511,86	27.550	27.550	26.500	24.700	24.700		
E 15	Summe der laufenden Aufwendungen aus Verwaltungstätigkeit	45.799,45	67.150	82.150	57.600	55.800	55.800	Summe E 9 bis E 14	
E 16	Laufendes Ergebnis aus Verwaltungstätigkeit	-18.014,93	-39.400	-53.400	-29.650	-29.400	-29.400	E 8 .J. E 15	
E 20	Ordentliches Ergebnis	-18.014,93	-39.400	-53.400	-29.650	-29.400	-29.400	E 16 + E 19	
E 23	Jahresergebnis (Jahresüberschuss /Jahresfehlbetrag)	-18.014,93	-39.400	-53.400	-29.650	-29.400	-29.400	Summe E 20 bis E 22	

Haupt-Produktbereich	5	Gestaltung Umwelt
Produktbereich	54	Verkehrsflächen und -anlagen, ÖPNV
Leistung	54100	Gemeindestraßen

Teilhaushalt (03 Kommunale Einrichtungen)								Erläuterung	
lfd. Nr.	Teilfinanzhaushalt	Ergebnisse	Ansätze einschl. Nachträge	Ansätze	Planungsdaten	Planungsdaten	Planungsdaten	Rechen- vorschriften	Konto- nummer
		2024	2025	2026	2027	2028	2029		
in €									
F 23	Saldo der ordentlichen und außerordentlichen Ein- und Auszahlungen	-11.614,58	-32.950	-46.950	-23.450	-23.450	-23.450	Summe F 20 bis F 22	
F 25	+ Einzahlungen aus Beiträgen und ähnlichen Entgelten	0,00	0	0	0	0	0		682-683
	68250000 Beiträge und ähnliche Entgelte / vom privaten Bereich	0,00	0	0	0	0	0		
F 27	Summe der Einzahlungen aus Investitionstätigkeit	0,00	0	0	0	0	0	Summe F 24 bis F 26	
F 29	- Auszahlungen für Sachanlagen	0,00	20.000	10.000	110.000	0	0		785
	78570000 Auszahlungen für Betriebs- und Geschäftsausstattung, Pflanzen und Tiere und geringwertige Vermögensgegenstände	0,00	0	0	0	0	0		
	78590000 Auszahlungen für Anlagen im Bau und für geleistete Anzahlungen	0,00	20.000	10.000	110.000	0	0		
F 32	Summe der Auszahlungen aus Investitionstätigkeit	0,00	20.000	10.000	110.000	0	0	Summe F 28 bis F 31	
F 33	Saldo der Ein- und Auszahlungen aus Investitionstätigkeit	0,00	-20.000	-10.000	-110.000	0	0	F 27 ./. F 32	
F 34	Finanzmittelüberschuss/ Finanzmittelfehlbetrag	-11.614,58	-52.950	-56.950	-133.450	-23.450	-23.450	F 23 + F 33	

Haupt-Produktbereich	5	Gestaltung Umwelt
Produktbereich	55	Natur- und Landschaftspflege
Leistung	55100	Öffentliches Grün, Landschaftsbau

Wesentliche Produkte des Teilhaushaltes (03 Kommunale Einrichtungen)						
Produkt:	55100 - Öffentliches Grün, Landschaftsbau					
Verantwortlich:	Bürgermeister / in, Beigeordnete und Gemeinderat					
Produkt-/ Leistungsbeschreibung:	Pflege der Grünflächen, Parkeinrichtungen, Dorfplätze, etc.					
Auftragsgrundlage::	Gesetze, Verordnungen, Satzungen und Beschlüsse der Gremien.					
Ziele:	Erhaltung der Grünanlagen zur Verschönerung und Attraktivierung des Ortsbildes. Nachhaltige Entwicklung öffentlicher Plätze und Einrichtungen. Erhalt der natürlichen Lebensgrundlagen.					
Leistungen und Kennzahlen	2024	2025	2026	2027	2028	2029
Leistungen mit Leistungsmengen						
Grund-/Kennzahlen:						
Bezeichnung	2024	2025	2026	2027	2028	2029
Erläuterungen						

Teilhaushalt (03 Kommunale Einrichtungen)								Erläuterung	
lfd. Nr.	Teilergebnishaushalt	Ergebnisse	Ansätze einschl. Nachträge	Ansätze	Planungsdaten	Planungsdaten	Planungsdaten	Rechen- vorschriften	Konto- nummer
		2024	2025	2026	2027	2028	2029		
in €									
E 7	+ Sonstige laufende Erträge	0,00	50	50	50	50	50		451-452, 46
	46290000 Weitere sonstige laufende Erträge / Sonstige	0,00	50	50	50	50	50		
E 8	Summe der laufenden Erträge aus Verwaltungstätigkeit	0,00	50	50	50	50	50	Summe E 1 bis E 7	
E 9	- Personal- und Versorgungsaufwendungen	5.742,21	5.900	5.900	5.900	5.900	5.900		50-51
	50221000 Vergütungen	4.071,86	4.100	4.100	4.100	4.100	4.100		
	50222000 Leistungszulagen	114,28	150	150	150	150	150		
	50320000 Beiträge zu Versorgungskassen / Arbeitnehmer	308,52	350	350	350	350	350		
	50420000 Beiträge zur gesetzlichen Sozialversicherung / Arbeitnehmer	1.165,32	1.200	1.200	1.200	1.200	1.200		
	50900000 Pauschalierte Lohnsteuer (auch Zahlungen über Knappschaft)	82,23	100	100	100	100	100		
E 10	- Aufwendungen für Sach- und Dienstleistungen	719,17	2.500	2.500	2.500	2.500	2.500		52
	52310000 Unterhaltung der Grundstücke, Außenanlagen, Gebäude und Gebäudeeinrichtungen	719,17	2.500	2.500	2.500	2.500	2.500		
E 15	Summe der laufenden Aufwendungen aus Verwaltungstätigkeit	6.461,38	8.400	8.400	8.400	8.400	8.400	Summe E 9 bis E 14	
E 16	Laufendes Ergebnis aus Verwaltungstätigkeit	-6.461,38	-8.350	-8.350	-8.350	-8.350	-8.350	E 8 ./. E 15	
E 20	Ordentliches Ergebnis	-6.461,38	-8.350	-8.350	-8.350	-8.350	-8.350	E 16 + E 19	
E 23	Jahresergebnis (Jahresüberschuss / Jahresfehlbetrag)	-6.461,38	-8.350	-8.350	-8.350	-8.350	-8.350	Summe E 20 bis E 22	

Haupt-Produktbereich	5	Gestaltung Umwelt
Produktbereich	55	Natur- und Landschaftspflege
Leistung	55100	Öffentliches Grün, Landschaftsbau

Teilhaushalt (03 Kommunale Einrichtungen)								Erläuterung	
lfd. Nr.	Teilfinanzhaushalt	Ergebnisse	Ansätze einschl. Nachträge	Ansätze	Planungsdaten	Planungsdaten	Planungsdaten	Rechen- vorschriften	Konto- nummer
		2024	2025	2026	2027	2028	2029		
in €									
F 23	Saldo der ordentlichen und außerordentlichen Ein- und Auszahlungen	-6.765,38	-8.350	-8.350	-8.350	-8.350	-8.350	Summe F 20 bis F 22	
F 34	Finanzmittelüberschuss/ Finanzmittelfehlbetrag	-6.765,38	-8.350	-8.350	-8.350	-8.350	-8.350	F 23 + F 33	

Haupt-Produktbereich	5	Gestaltung Umwelt
Produktbereich	55	Natur- und Landschaftspflege
Leistung	55312	Reihengräber, Wahlgräber

Wesentliche Produkte des Teilhaushaltes (03 Kommunale Einrichtungen)						
Produkt:	55312 - Reihengräber, Wahlgräber					
Verantwortlich:	Bürgermeister / in, Beigeordnete und Gemeinderat					
Produkt-/ Leistungsbeschreibung:	Betreuung, Bewirtschaftung und Unterhaltung des kommunalen Friedhofes. Kalkulation der Friedhofsgebühren, Verwaltung der Friedhofsbelegung, Kontrolle bzgl. der Pflege und Instandhaltung der Gräber.					
Auftragsgrundlage::	Gesetze, Verordnungen, Satzungen und Beschlüsse der Gremien					
Ziele:	Würdevolle Gestaltung und Instandhaltung des Friedhofes. Angemessene Vorhaltung von Bestattungsflächen für alle Bestattungsarten. Effektiver Einsatz der Beschäftigten zur Unterhaltung und Bewirtschaftung. Erstellung von Belegungsplänen, um eine einfache Verwaltung der Grabnutzungsrechte für die Zukunft zu ermöglichen.					
Leistungen und Kennzahlen	2024	2025	2026	2027	2028	2029
Leistungen mit Leistungsmengen						
Grund-/Kennzahlen:						
Bezeichnung	2024	2025	2026	2027	2028	2029
Erläuterungen						

Teilhaushalt (03 Kommunale Einrichtungen)								Erläuterung	
lfd. Nr.	Teilergebnishaushalt	Ergebnisse	Ansätze einschl. Nachträge	Ansätze	Planungsdaten	Planungsdaten	Planungsdaten	Rechen- vorschriften	Konto- nummer
		2024	2025	2026	2027	2028	2029		
in €									
E 10	- Aufwendungen für Sach- und Dienstleistungen	1.730,24	1.500	1.500	1.500	1.500	1.500		52
	52310000 Unterhaltung der Grundstücke, Außenanlagen, Gebäude und Gebäudeeinrichtungen Erläuterungen: (Kriegsgräber)	945,00	0	0	0	0	0		
	52543000 Kostenerstattungen / an den öffentlichen Bereich / an die EU / an Gemeinden und Gemeindeverbände Erläuterungen: (Kostenbeteiligung Friedhof Marienhausen)	785,24	1.500	1.500	1.500	1.500	1.500		
E 11	- Abschreibungen	453,52	460	460	300	150	150		53
	53230000 Abschreibungen auf immaterielle Vermögensgegenstände (Investitionszuschüsse)	453,52	460	460	300	150	150		
E 15	Summe der laufenden Aufwendungen aus Verwaltungstätigkeit	2.183,76	1.960	1.960	1.800	1.650	1.650	Summe E 9 bis E 14	
E 16	Laufendes Ergebnis aus Verwaltungstätigkeit	-2.183,76	-1.960	-1.960	-1.800	-1.650	-1.650	E 8 ./. E 15	
E 20	Ordentliches Ergebnis	-2.183,76	-1.960	-1.960	-1.800	-1.650	-1.650	E 16 + E 19	
E 23	Jahresergebnis (Jahresüberschuss / Jahresfehlbetrag)	-2.183,76	-1.960	-1.960	-1.800	-1.650	-1.650	Summe E 20 bis E 22	

Haupt-Produktbereich	5	Gestaltung Umwelt
Produktbereich	55	Natur- und Landschaftspflege
Leistung	55312	Reihengräber, Wahlgräber

Teilhaushalt (03 Kommunale Einrichtungen)								Erläuterung	
lfd. Nr.	Teilfinanzhaushalt	Ergebnisse	Ansätze einschl. Nachträge	Ansätze	Planungsdaten	Planungsdaten	Planungsdaten	Rechen- vorschriften	Konto- nummer
		2024	2025	2026	2027	2028	2029		
in €									
F 23	Saldo der ordentlichen und außerordentlichen Ein- und Auszahlungen	-945,00	-1.500	-1.500	-1.500	-1.500	-1.500	Summe F 20 bis F 22	
F 34	Finanzmittelüberschuss/ Finanzmittelfehlbetrag	-945,00	-1.500	-1.500	-1.500	-1.500	-1.500	F 23 + F 33	

Haupt-Produktbereich	5	Gestaltung Umwelt
Produktbereich	55	Natur- und Landschaftspflege
Leistung	55313	Aussegnungshallen, Trauerhallen, Gebäude zur Aufbewahrung von Leichen bis

Wesentliche Produkte des Teilhaushaltes (03 Kommunale Einrichtungen)						
Produkt:	55313 - Aussegnungshallen, Trauerhallen, Gebäude zur Aufbewahrung von Leichen bis					
Verantwortlich:	Bürgermeister / in, Beigeordnete und Gemeinderat					
Produkt-/ Leistungsbeschreibung:	Unterhaltung und Bewirtschaftung der Friedhofshalle.					
Auftragsgrundlage::	Gesetze, Verordnungen, Satzungen und Beschlüsse der Gremien					
Ziele:	Wirtschaftliche Unterhaltung und Bewirtschaftung der Friedhofshalle.					
Leistungen und Kennzahlen	2024	2025	2026	2027	2028	2029
Leistungen mit Leistungsmengen						
Grund-/Kennzahlen:						
Bezeichnung	2024	2025	2026	2027	2028	2029
Erläuterungen						

Teilhaushalt (03 Kommunale Einrichtungen)								Erläuterung	
lfd. Nr.	Teilergebnishaushalt	Ergebnisse	Ansätze einschl. Nachträge	Ansätze	Planungsdaten	Planungsdaten	Planungsdaten	Rechen-vorschriften	Konto-nummer
		2024	2025	2026	2027	2028	2029		
in €									
E 10	- Aufwendungen für Sach- und Dienstleistungen	0,00	17.000	0	0	0	0		52
	52543000 Kostenerstattungen / an den öffentlichen Bereich / an die EU / an Gemeinden und Gemeindeverbände	0,00	17.000	0	0	0	0		
E 11	- Abschreibungen	536,92	540	540	540	540	540		53
	53230000 Abschreibungen auf immaterielle Vermögensgegenstände (Investitionszuschüsse)	536,92	540	540	540	540	540		
E 15	Summe der laufenden Aufwendungen aus Verwaltungstätigkeit	536,92	17.540	540	540	540	540	Summe E 9 bis E 14	
E 16	Laufendes Ergebnis aus Verwaltungstätigkeit	-536,92	-17.540	-540	-540	-540	-540	E 8 J. E 15	
E 20	Ordentliches Ergebnis	-536,92	-17.540	-540	-540	-540	-540	E 16 + E 19	
E 23	Jahresergebnis (Jahresüberschuss / Jahresfehlbetrag)	-536,92	-17.540	-540	-540	-540	-540	Summe E 20 bis E 22	

Haupt-Produktbereich	5	Gestaltung Umwelt
Produktbereich	55	Natur- und Landschaftspflege
Leistung	55313	Aussegnungshallen, Trauerhallen, Gebäude zur Aufbewahrung von Leichen bis

Teilhaushalt (03 Kommunale Einrichtungen)								Erläuterung	
lfd. Nr.	Teilfinanzhaushalt	Ergebnisse	Ansätze einschl. Nachträge	Ansätze	Planungsdaten	Planungsdaten	Planungsdaten	Rechen- vorschriften	Konto- nummer
		2024	2025	2026	2027	2028	2029		
in €									
F 23	Saldo der ordentlichen und außerordentlichen Ein- und Auszahlungen	0,00	-17.000	0	0	0	0	Summe F 20 bis F 22	
F 34	Finanzmittelüberschuss/ Finanzmittelfehlbetrag	0,00	-17.000	0	0	0	0	F 23 + F 33	

Haupt-Produktbereich	5	Gestaltung Umwelt
Produktbereich	55	Natur- und Landschaftspflege
Leistung	55510	Kommunale Forstwirtschaft

Wesentliche Produkte des Teilhaushaltes (03 Kommunale Einrichtungen)						
Produkt:	55510 - Kommunale Forstwirtschaft					
Verantwortlich:	Bürgermeister / in, Beigeordnete und Gemeinderat					
Produkt-/ Leistungsbeschreibung:	Pflege und Bewirtschaftung der gemeindeeigenen Wälder und Holzverkauf in Zusammenarbeit mit dem Forstamt. Jagdpachteinnahmen und Wildschadenverhütungspauschale für Waldflächen. Zuweisungen vom Land, sowie Zuschüsse der Jagdgenossenschaft für Unterhaltung von Waldwegen.					
Auftragsgrundlage::	Gesetze, Verordnungen, Satzungen und Beschlüsse der Gremien					
Ziele:	Standortgerechte Verjüngung vorhandener Waldflächen, sowie Einnahmebeschaffung. Erzielung eines nachhaltigen wirtschaftlichen Nutzens unter Beachtung der Schutz- und Erholungsfunktion des Waldes. Schutz des Waldes vor schädigenden Einflüssen des Wildes. Erhaltung und Förderung der sozialen Funktion des Waldes unter Beachtung der Verantwortung für Umwelt- und Lebensqualität der Einwohner.					
Leistungen und Kennzahlen	2024	2025	2026	2027	2028	2029
Leistungen mit Leistungsmengen						
Grund-/Kennzahlen:						
Bezeichnung	2024	2025	2026	2027	2028	2029
Erläuterungen						

Teilhaushalt (03 Kommunale Einrichtungen)								Erläuterung	
lfd. Nr.	Teilergebnishaushalt	Ergebnisse	Ansätze einschl. Nachträge	Ansätze	Planungsdaten	Planungsdaten	Planungsdaten	Rechenvorschriften	Kontonummer
		2024	2025	2026	2027	2028	2029		
in €									
E 2	+ Zuwendungen, allgemeine Umlagen und sonstige Transfererträge	19.243,00	17.300	17.300	17.300	17.300	17.300		41
	41442000 Zuweisungen und Zuschüsse für laufende Zwecke / vom öffentlichen Bereich / von der EU / vom Land	19.243,00	17.300	17.300	17.300	17.300	17.300		
E 5	+ Privatrechtliche Leistungsentgelte	170.177,74	47.750	31.950	31.950	31.950	31.950		441, 443, 444, 445
	44110000 Erträge aus Verkäufen von Vorräten	163.379,64	40.900	25.000	25.000	25.000	25.000		
	44120000 Mieten und Pachten	205,63	250	250	250	250	250		
	44122000 Verpachtung von Waldflächen für Windkraftanlagen	1.869,84	1.800	1.900	1.900	1.900	1.900		
	44190000 Privatrechtliche Leistungsentgelte / Sonstige Erläuterungen: (Erträge aus Verkäufen von Wildbret aus dem Eigenjagdbezirk und Einnahmen von Jägern und Jagdgästen)	4.722,63	4.800	4.800	4.800	4.800	4.800		
E 7	+ Sonstige laufende Erträge	-1.722,00	0	0	0	0	0		451-452, 46
	45140000 Bestandsveränderungen an fertigen Leistungen	-1.722,00	0	0	0	0	0		
E 8	Summe der laufenden Erträge aus Verwaltungstätigkeit	187.698,74	65.050	49.250	49.250	49.250	49.250	Summe E 1 bis E 7	
E 10	- Aufwendungen für Sach- und Dienstleistungen	101.596,31	40.650	36.850	37.100	37.100	37.100		52
	52200000 Aufwendungen für Energie / Wasser / Abwasser / Abfall	732,97	800	800	800	800	800		
	52490000 Sonstige Aufwendungen für Sachleistungen Erläuterungen: (Aufwendungen für die Durchführung Regiejagd, Jagdsteuer, Wildschäden, etc.)	1.567,40	1.500	2.000	2.000	2.000	2.000		
	52543000 Kostenerstattungen / an den öffentlichen Bereich / an die EU / an Gemeinden und Gemeindeverbände	12.855,61	8.700	14.100	14.100	14.100	14.100		
	52544000 Kostenerstattungen / an den öffentlichen Bereich / an die EU / an Zweckverbände Erläuterungen: (Personalkostenerstattung an Zweckverband Waldbewirtschaftung)	0,00	10.500	10.400	10.400	10.400	10.400		
	52910000 Sonstige Aufwendungen für Sach- und Dienstleistungen / sonstige Aufwendungen für Sachleistungen Erläuterungen: (Betrieblicher Sachaufwand)	15.783,36	450	800	800	800	800		
	52911000 Aufwendungen für Dienstleistungen Dritter Erläuterungen: (Unternehmereinsatz)	70.656,97	18.700	8.750	9.000	9.000	9.000		
E 11	- Abschreibungen	198,27	325	325	220	220	220		53

Haupt-Produktbereich	5	Gestaltung Umwelt
Produktbereich	55	Natur- und Landschaftspflege
Leistung	55510	Kommunale Forstwirtschaft

Teilhaushalt (03 Kommunale Einrichtungen)								Erläuterung	
lfd. Nr.	Teilergebnishaushalt	Ergebnisse	Ansätze einschl. Nachträge	Ansätze	Planungsdaten	Planungsdaten	Planungsdaten	Rechen- vorschriften	Konto- nummer
		2024	2025	2026	2027	2028	2029		
in €									
	53230000	Abschreibungen auf immaterielle Vermögensgegenstände (Investitionszuschüsse)	163,22	220	220	220	220		
	53850000	Abschreibungen auf Betriebs- und Geschäftsausstattung	35,05	105	105	0	0		
E 12	– Zuwendungen, Umlagen und sonstige Transferaufwendungen		4.767,24	6.000	5.000	5.000	5.000		54
	54424000	Umlage an Verbandsgemeinde für Revierförster	4.767,24	6.000	5.000	5.000	5.000		
E 14	– Sonstige laufende Aufwendungen		4.991,77	5.200	5.100	5.100	5.100		56
	56410000	Versicherungsbeiträge	68,39	100	100	100	100		
	56420000	Beiträge zu Wirtschaftsverbänden, Berufsvertretungen und Vereinen Erläuterungen: (PEFC-Zertifizierung)	4.923,38	5.100	5.000	5.000	5.000		
E 15	Summe der laufenden Aufwendungen aus Verwaltungstätigkeit		111.553,59	52.175	47.275	47.420	47.420	Summe E 9 bis E 14	
E 16	Laufendes Ergebnis aus Verwaltungstätigkeit		76.145,15	12.875	1.975	1.830	1.830	E 8 J. E 15	
E 20	Ordentliches Ergebnis		76.145,15	12.875	1.975	1.830	1.830	E 16 + E 19	
E 23	Jahresergebnis (Jahresüberschuss /Jahresfehlbetrag)		76.145,15	12.875	1.975	1.830	1.830	Summe E 20 bis E 22	

Haupt-Produktbereich	5	Gestaltung Umwelt
Produktbereich	55	Natur- und Landschaftspflege
Leistung	55510	Kommunale Forstwirtschaft

Teilhaushalt (03 Kommunale Einrichtungen)								Erläuterung	
Ifd. Nr.	Teilfinanzhaushalt	Ergebnisse	Ansätze einschl. Nachträge	Ansätze	Planungsdaten	Planungsdaten	Planungsdaten	Rechen- vorschriften	Konto- nummer
		2024	2025	2026	2027	2028	2029		
in €									
F 23	Saldo der ordentlichen und außerordentlichen Ein- und Auszahlungen	31.651,53	13.200	2.300	2.050	2.050	2.050	Summe F 20 bis F 22	
F 28	- Auszahlungen für immaterielle Vermögensgegenstände	3.045,70	0	450	0	0	0		781, 784
	78420000 Auszahlungen für Investitionszuschüsse Nutzungsberechtigter	3.045,70	0	450	0	0	0		
F 32	Summe der Auszahlungen aus Investitionstätigkeit	3.045,70	0	450	0	0	0	Summe F 28 bis F 31	
F 33	Saldo der Ein- und Auszahlungen aus Investitionstätigkeit	-3.045,70	0	-450	0	0	0	F 27 ./. F 32	
F 34	Finanzmittelüberschuss/ Finanzmittelfehlbetrag	28.605,83	13.200	1.850	2.050	2.050	2.050	F 23 + F 33	

Haupt-Produktbereich	5	Gestaltung Umwelt
Produktbereich	55	Natur- und Landschaftspflege
Leistung	55590	Feldwege, Landwirtschaftswege, Wirtschaftswege

Wesentliche Produkte des Teilhaushaltes (03 Kommunale Einrichtungen)						
Produkt:	55590 - Feldwege, Landwirtschaftswege, Wirtschaftswege					
Verantwortlich:	Bürgermeister / in, Beigeordnete und Gemeinderat					
Produkt-/ Leistungsbeschreibung:	Verbesserung und Erhaltung der Infrastruktur in der Landwirtschaft durch die Vorhaltung von Wirtschaftswegen. Verwaltung von Jagdpachteinnahmen für landwirtschaftliche Flächen. Zuschüsse der Jagdgenossenschaft für die Unterhaltung der Wirtschaftswege.					
Auftragsgrundlage::	Gesetze, Verordnungen, Satzungen und Beschlüsse der Gremien					
Ziele:	Verkehrssichere Bereitstellung und Instandhaltung der Wirtschaftswege. Wirtschaftliche Verpachtung von Jagdrevieren und ordnungsgemäße Bewirtschaftung des Wildbestandes.					
Leistungen und Kennzahlen	2024	2025	2026	2027	2028	2029
Leistungen mit Leistungsmengen						
Grund-/Kennzahlen:						
Bezeichnung	2024	2025	2026	2027	2028	2029
Erläuterungen						

Teilhaushalt (03 Kommunale Einrichtungen)								Erläuterung	
lfd. Nr.	Teilergebnishaushalt	Ergebnisse	Ansätze einschl. Nachträge	Ansätze	Planungsdaten	Planungsdaten	Planungsdaten	Rechen- vorschriften	Konto- nummer
		2024	2025	2026	2027	2028	2029		
in €									
E 10	- Aufwendungen für Sach- und Dienstleistungen	0,00	8.000	8.000	3.000	3.000	3.000		52
	52310000 Unterhaltung der Grundstücke, Außenanlagen, Gebäude und Gebäudeeinrichtungen Erläuterungen: (2026 zusätzlich 5.000 € für Feldwege Reparatur)	0,00	8.000	8.000	3.000	3.000	3.000		
E 11	- Abschreibungen	229,00	230	230	230	230	230		53
	53500000 Abschreibungen auf das Infrastrukturvermögen	229,00	230	230	230	230	230		
E 15	Summe der laufenden Aufwendungen aus Verwaltungstätigkeit	229,00	8.230	8.230	3.230	3.230	3.230	Summe E 9 bis E 14	
E 16	Laufendes Ergebnis aus Verwaltungstätigkeit	-229,00	-8.230	-8.230	-3.230	-3.230	-3.230	E 8 ./. E 15	
E 20	Ordentliches Ergebnis	-229,00	-8.230	-8.230	-3.230	-3.230	-3.230	E 16 + E 19	
E 23	Jahresergebnis (Jahresüberschuss /Jahresfehlbetrag)	-229,00	-8.230	-8.230	-3.230	-3.230	-3.230	Summe E 20 bis E 22	

Haupt-Produktbereich	5	Gestaltung Umwelt
Produktbereich	55	Natur- und Landschaftspflege
Leistung	55590	Feldwege, Landwirtschaftswege, Wirtschaftswege

Teilhaushalt (03 Kommunale Einrichtungen)								Erläuterung	
lfd. Nr.	Teilfinanzhaushalt	Ergebnisse	Ansätze einschl. Nachträge	Ansätze	Planungsdaten	Planungsdaten	Planungsdaten	Rechen- vorschriften	Konto- nummer
		2024	2025	2026	2027	2028	2029		
in €									
F 23	Saldo der ordentlichen und außerordentlichen Ein- und Auszahlungen	-980,17	-8.000	-8.000	-3.000	-3.000	-3.000	Summe F 20 bis F 22	
F 34	Finanzmittelüberschuss/ Finanzmittelfehlbetrag	-980,17	-8.000	-8.000	-3.000	-3.000	-3.000	F 23 + F 33	

Haupt-Produktbereich 5 Gestaltung Umwelt
 Produktbereich 57 Wirtschaft und Tourismus
 Leistung 57312 Dorfgemeinschaftshäuser, Bürgerhäuser

Wesentliche Produkte des Teilhaushaltes (03 Kommunale Einrichtungen)						
Produkt:	57312 - Dorfgemeinschaftshäuser, Bürgerhäuser					
Verantwortlich:	Bürgermeister / in, Beigeordnete und Gemeinderat					
Produkt-/ Leistungsbeschreibung:	Schaffung funktionsgerechter kommunaler Einrichtungen für Alt und Jung sowie örtliche Vereine. Unterhaltung und Bewirtschaftung der Dorfgemeinschaftshäuser oder Bürgerhallen.					
Auftragsgrundlage:	Gesetze, Verordnungen, Satzungen und Beschlüsse der Gremien					
Ziele:	Bereitstellung gepflegter und umfassend ausgestatteter Dorfgemeinschaftshäuser. Kostengünstige und regelmäßige Durchführung der Unterhaltungs- und Wartungsarbeiten. Unbürokratische Vermietung und Vermittlung.					
Leistungen und Kennzahlen	2024	2025	2026	2027	2028	2029
Leistungen mit Leistungsmengen						
Grund-/Kennzahlen:						
Bezeichnung	2024	2025	2026	2027	2028	2029
Erläuterungen						

Teilhaushalt (03 Kommunale Einrichtungen)								Erläuterung	
lfd. Nr.	Teilergebnishaushalt	Ergebnisse	Ansätze einschl. Nachträge	Ansätze	Planungsdaten	Planungsdaten	Planungsdaten	Rechen- vorschriften	Konto- nummer
		2024	2025	2026	2027	2028	2029		
in €									
E 4	+ Öffentlich-rechtliche Leistungsentgelte	0,00	100	100	100	100	100		43
	43210000 Entgelte für die Benutzung von öffentlichen Einrichtungen und für wirtschaftliche Dienstleistungen	0,00	100	100	100	100	100		
E 8	Summe der laufenden Erträge aus Verwaltungstätigkeit	0,00	100	100	100	100	100	Summe E 1 bis E 7	
E 9	- Personal- und Versorgungsaufwendungen	3.087,76	3.250	3.250	3.250	3.250	3.250		50-51
	50221000 Vergütungen	2.217,65	2.300	2.300	2.300	2.300	2.300		
	50222000 Leistungszulagen	29,31	50	50	50	50	50		
	50320000 Beiträge zu Versorgungskassen / Arbeitnehmer	167,18	200	200	200	200	200		
	50420000 Beiträge zur gesetzlichen Sozialversicherung / Arbeitnehmer	629,06	650	650	650	650	650		
	50900000 Pauschalierte Lohnsteuer (auch Zahlungen über Knappschaft)	44,56	50	50	50	50	50		
E 10	- Aufwendungen für Sach- und Dienstleistungen	140,70	650	1.200	1.200	1.200	1.200		52
	52200000 Aufwendungen für Energie / Wasser / Abwasser / Abfall	140,70	150	200	200	200	200		
	52310000 Unterhaltung der Grundstücke, Außenanlagen, Gebäude und Gebäudeeinrichtungen	0,00	500	1.000	1.000	1.000	1.000		
E 15	Summe der laufenden Aufwendungen aus Verwaltungstätigkeit	3.228,46	3.900	4.450	4.450	4.450	4.450	Summe E 9 bis E 14	
E 16	Laufendes Ergebnis aus Verwaltungstätigkeit	-3.228,46	-3.800	-4.350	-4.350	-4.350	-4.350	E 8 ./ E 15	
E 20	Ordentliches Ergebnis	-3.228,46	-3.800	-4.350	-4.350	-4.350	-4.350	E 16 + E 19	
E 23	Jahresergebnis (Jahresüberschuss / Jahresfehlbetrag)	-3.228,46	-3.800	-4.350	-4.350	-4.350	-4.350	Summe E 20 bis E 22	

Haupt-Produktbereich	5	Gestaltung Umwelt
Produktbereich	57	Wirtschaft und Tourismus
Leistung	57312	Dorfgemeinschaftshäuser, Bürgerhäuser

Teilhaushalt (03 Kommunale Einrichtungen)								Erläuterung	
Ifd. Nr.	Teilfinanzhaushalt	Ergebnisse	Ansätze einschl. Nachträge	Ansätze	Planungsdaten	Planungsdaten	Planungsdaten	Rechen- vorschriften	Konto- nummer
		2024	2025	2026	2027	2028	2029		
in €									
F 23	Saldo der ordentlichen und außerordentlichen Ein- und Auszahlungen	-3.348,54	-3.800	-4.350	-4.350	-4.350	-4.350	Summe F 20 bis F 22	
F 29	– Auszahlungen für Sachanlagen	0,00	1.100	1.100	0	0	0		785
	78570000 Auszahlungen für Betriebs- und Geschäftsausstattung, Pflanzen und Tiere und geringwertige Vermögensgegenstände	0,00	1.100	1.100	0	0	0		
F 32	Summe der Auszahlungen aus Investitionstätigkeit	0,00	1.100	1.100	0	0	0	Summe F 28 bis F 31	
F 33	Saldo der Ein- und Auszahlungen aus Investitionstätigkeit	0,00	-1.100	-1.100	0	0	0	F 27 .J. F 32	
F 34	Finanzmittelüberschuss/ Finanzmittelfehlbetrag	-3.348,54	-4.900	-5.450	-4.350	-4.350	-4.350	F 23 + F 33	

Haupt-Produktbereich	5	Gestaltung Umwelt
Produktbereich	57	Wirtschaft und Tourismus
Leistung	57319	Sonstige kommunale Einrichtungen

Wesentliche Produkte des Teilhaushaltes (03 Kommunale Einrichtungen)						
Produkt:	57319 - Sonstige kommunale Einrichtungen					
Verantwortlich:	Bürgermeister / in, Beigeordnete und Gemeinderat					
Produkt-/ Leistungsbeschreibung:	Unter dem Sammelbegriff "Sonstige Kommunale allgemeine Einrichtungen" sind Grill-, Freizeit- und Schutzhütten, öffentliche Toilettenanlagen, Bekanntmachungskästen, Plakataffeln, etc. zusammengefasst.					
Auftragsgrundlage:	Gesetze, Verordnungen, Satzungen und Beschlüsse der Gremien					
Ziele:	Bereitstellung gut gepflegter und ausgestatteter Infrastruktur. Kostengünstige und regelmäßige Durchführung der Unterhaltungs- und Wartungsarbeiten. Unbürokratische Vermietung und Vermittlung.					
Leistungen und Kennzahlen	2024	2025	2026	2027	2028	2029
Leistungen mit Leistungsmengen						
Grund-/Kennzahlen:						
Bezeichnung	2024	2025	2026	2027	2028	2029
Erläuterungen						

Teilhaushalt (03 Kommunale Einrichtungen)								Erläuterung	
lfd. Nr.	Teilergebnishaushalt	Ergebnisse	Ansätze einschl. Nachträge	Ansätze	Planungsdaten	Planungsdaten	Planungsdaten	Rechen- vorschriften	Konto- nummer
		2024	2025	2026	2027	2028	2029		
in €									
E 2	+ Zuwendungen, allgemeine Umlagen und sonstige Transfererträge	79,62	80	80	80	80	80		41
	41510000 Erträge Auflösung Sonderposten aus Zuwendungen öffentlicher Bereich	79,62	80	80	80	80	80		
E 8	Summe der laufenden Erträge aus Verwaltungstätigkeit	79,62	80	80	80	80	80	Summe E 1 bis E 7	
E 10	- Aufwendungen für Sach- und Dienstleistungen	140,35	3.700	3.700	700	700	700		52
	52200000 Aufwendungen für Energie / Wasser / Abwasser / Abfall Erläuterungen: (Backhaus und Gemeindeglocke)	140,35	200	200	200	200	200		
	52310000 Unterhaltung der Grundstücke, Außenanlagen, Gebäude und Gebäudeeinrichtungen Erläuterungen: (Jagdhütte, Backhaus, Kapelle und Gemeindeglocke)	0,00	3.500	3.500	500	500	500		
E 11	- Abschreibungen	399,35	430	430	430	430	430		53
	53230000 Abschreibungen auf immaterielle Vermögensgegenstände (Investitionszuschüsse)	191,64	200	200	200	200	200		
	53300000 Abschreibungen auf unbebaute Grundstücke und grundstücksgleiche Rechte	28,93	30	30	30	30	30		
	53400000 Abschreibungen auf bebaute Grundstücke und grundstücksgleiche Rechte	178,78	200	200	200	200	200		
E 15	Summe der laufenden Aufwendungen aus Verwaltungstätigkeit	539,70	4.130	4.130	1.130	1.130	1.130	Summe E 9 bis E 14	
E 16	Laufendes Ergebnis aus Verwaltungstätigkeit	-460,08	-4.050	-4.050	-1.050	-1.050	-1.050	E 8 / E 15	
E 20	Ordentliches Ergebnis	-460,08	-4.050	-4.050	-1.050	-1.050	-1.050	E 16 + E 19	
E 23	Jahresergebnis (Jahresüberschuss / Jahresfehlbetrag)	-460,08	-4.050	-4.050	-1.050	-1.050	-1.050	Summe E 20 bis E 22	

Haupt-Produktbereich	5	Gestaltung Umwelt
Produktbereich	57	Wirtschaft und Tourismus
Leistung	57319	Sonstige kommunale Einrichtungen

Teilhaushalt (03 Kommunale Einrichtungen)								Erläuterung	
lfd. Nr.	Teilfinanzhaushalt	Ergebnisse	Ansätze einschl. Nachträge	Ansätze	Planungsdaten	Planungsdaten	Planungsdaten	Rechen- vorschriften	Konto- nummer
		2024	2025	2026	2027	2028	2029		
		in €							
F 23	Saldo der ordentlichen und außerordentlichen Ein- und Auszahlungen	-140,35	-3.700	-3.700	-700	-700	-700	Summe F 20 bis F 22	
F 34	Finanzmittelüberschuss/ Finanzmittelfehlbetrag	-140,35	-3.700	-3.700	-700	-700	-700	F 23 + F 33	

Wesentliche Produkte des Teilhaushaltes (04 Allgemeine Finanzwirtschaft)						
Produkt:	61100 - Steuern, allgemeine Zuweisungen, allgemeine Umlage n					
Verantwortlich:	Herr Evrem					
Produkt-/ Leistungsbeschreibung:	Die Gemeinde finanziert sich überwiegend aus Steuern und allgemeinen Zuweisungen. Gleichzeitig hat sie im Rahmen des Finanzausgleichs verschiedene Umlagen zu entrichten. Steuereinnahmen: Grundsteuer A, Grundsteuer B, Gewerbesteuer, Hundesteuer, Gemeindeanteil an der Einkommensteuer und Umsatzsteuer. Allgemeine Zuweisungen: Schlüsselzuweisungen und Ausgleichsleistungen gemäß § 21 LFAG. Umlagen: Gewerbesteuerumlage, Umlage Fonds Deutsche Einheit, Verbandsgemeindeumlage, Kreisumlage und evtl. Finanzausgleichsumlage.					
Auftragsgrundlage::	Gesetze, Verordnungen, Satzungen und Beschlüsse der Gremien					
Ziele:	Beachtung der Grundsätze der Finanzmittelbeschaffung nach § 94 GemO. Ausschöpfung aller gesetzlichen Steuereinnahmelmöglichkeiten, sowie Sicherung und Stärkung der kommunalen Finanzkraft. Rechtliche und fehlerfreie Erhebung der Gemeindesteuern. Wirtschaftliche Mittelverwendung durch Einhaltung des Haushaltsplanes. Oberste Zielsetzung ist der Haushaltsausgleich.					
Leistungen und Kennzahlen	2024	2025	2026	2027	2028	2029
Leistungen mit Leistungsmengen						
Grund-/Kennzahlen:						
Bezeichnung	2024	2025	2026	2027	2028	2029
Erläuterungen						

Teilhaushalt (04 Allgemeine Finanzwirtschaft)								Erläuterung	
lfd. Nr.	Teilergebnishaushalt	Ergebnisse	Ansätze einschl. Nachträge	Ansätze	Planungsdaten	Planungsdaten	Planungsdaten	Rechen- vorschriften	Konto- nummer
		2024	2025	2026	2027	2028	2029		
in €									
E 1	+ Steuern und ähnliche Abgaben	178.088,56	192.000	210.900	217.930	224.000	232.150		40
	40110000 Grundsteuer A	2.022,59	2.300	2.400	2.400	2.400	2.400		
	40120000 Grundsteuer B	28.958,94	29.200	29.300	29.700	30.100	30.500		
	40130000 Gewerbesteuer	8.497,74	18.000	30.000	30.630	31.300	33.050		
	40210000 Gemeindeanteil an der Einkommensteuer	119.538,35	125.600	131.550	136.000	141.000	147.000		
	40220000 Gemeindeanteil an der Umsatzsteuer	2.337,34	2.400	2.850	4.000	4.000	3.000		
	40330000 Hundesteuer	952,00	900	1.200	1.200	1.200	1.200		
	40521000 Umsatzsteuerausgleichsleistungen vom Land Erläuterungen: (Ausgleichsleistungen nach § 21 LFAG)	15.781,60	13.600	13.600	14.000	14.000	15.000		
E 2	+ Zuwendungen, allgemeine Umlagen und sonstige Transfererträge	107.797,00	108.150	102.500	110.450	114.800	119.800		41
	41111000 Schlüsselzuweisung A	106.557,00	102.400	92.100	100.050	104.400	109.400		
	41112000 Schlüsselzuweisung B	1.240,00	5.750	10.400	10.400	10.400	10.400		
E 5	+ Privatrechtliche Leistungsentgelte	1.592,35	1.750	1.950	1.950	1.950	1.950		441, 443, 444, 445
	44120000 Mieten und Pachten	1.592,35	1.750	1.950	1.950	1.950	1.950		
E 7	+ Sonstige laufende Erträge	10.958,00	0	0	0	0	0		451-452, 46
	46612000 Erträge aus der Auflösung von Sonderposten mit Rücklageanteil	10.958,00	0	0	0	0	0		
E 8	Summe der laufenden Erträge aus Verwaltungstätigkeit	298.435,91	301.900	315.350	330.330	340.750	353.900	Summe E 1 bis E 7	
E 12	- Zuwendungen, Umlagen und sonstige Transferaufwendungen	202.588,67	208.250	227.200	243.050	250.950	261.050		54
	54310000 Gewerbesteuerumlage	1.351,67	1.700	2.800	2.850	2.900	3.050		
	54421000 Allgemeine Umlagen an Gemeindeverbände / Landkreise Erläuterungen: (Kreisumlage)	111.946,00	116.100	126.150	135.000	139.400	145.000		
	54423000 Allgemeine Umlagen an Gemeindeverbände / Verbandsgemeinden Erläuterungen: (Verbandsgemeindeumlage)	89.291,00	90.450	98.250	105.200	108.650	113.000		
E 15	Summe der laufenden Aufwendungen aus Verwaltungstätigkeit	202.588,67	208.250	227.200	243.050	250.950	261.050	Summe E 9 bis E 14	
E 16	Laufendes Ergebnis aus Verwaltungstätigkeit	95.847,24	93.650	88.150	87.280	89.800	92.850	E 8 ./. E 15	
E 20	Ordentliches Ergebnis	95.847,24	93.650	88.150	87.280	89.800	92.850	E 16 + E 19	
E 23	Jahresergebnis (Jahresüberschuss / Jahresfehlbetrag)	95.847,24	93.650	88.150	87.280	89.800	92.850	Summe E 20 bis E 22	

Haupt-Produktbereich	6	Zentrale Finanzleistungen
Produktbereich	61	Allgemeine Finanzwirtschaft
Leistung	61100	Steuern, allgemeine Zuweisungen, allgemeine Umlagen

Teilhaushalt (04 Allgemeine Finanzwirtschaft)								Erläuterung	
lfd. Nr.	Teilfinanzhaushalt	Ergebnisse	Ansätze einschl. Nachträge	Ansätze	Planungsdaten	Planungsdaten	Planungsdaten	Rechen- vorschriften	Konto- nummer
		2024	2025	2026	2027	2028	2029		
		in €							
F 23	Saldo der ordentlichen und außerordentlichen Ein- und Auszahlungen	88.353,57	93.650	88.150	87.280	89.800	92.850	Summe F 20 bis F 22	
F 34	Finanzmittelüberschuss/ Finanzmittelfehlbetrag	88.353,57	93.650	88.150	87.280	89.800	92.850	F 23 + F 33	

Haupt-Produktbereich	6	Zentrale Finanzleistungen
Produktbereich	61	Allgemeine Finanzwirtschaft
Leistung	61200	Sonstige allgemeine Finanzwirtschaft

Wesentliche Produkte des Teilhaushaltes (04 Allgemeine Finanzwirtschaft)						
Produkt:	61200 - Sonstige allgemeine Finanzwirtschaft					
Verantwortlich:	Herr Evrem					
Produkt-/ Leistungsbeschreibung:	Kreditmanagement und Zinsen für gewährte Stundungen und Ratenzahlungen.					
Auftragsgrundlage::	Gesetze, Verordnungen, Satzungen, Verträge und Beschlüsse					
Ziele:	Zinsgünstige Finanzierung der Investitionen und Abbau der Schulden. Aus Gründen der Gleichbehandlung von Zahlungspflichtigen müssen für gewährte Stundungen und Ratenzahlungen Zinsen erhoben werden.					
Leistungen und Kennzahlen	2024	2025	2026	2027	2028	2029
Leistungen mit Leistungsmengen						
Grund-/Kennzahlen:						
Bezeichnung	2024	2025	2026	2027	2028	2029
Erläuterungen						

Teilhaushalt (04 Allgemeine Finanzwirtschaft)								Erläuterung	
Ifd. Nr.	Teilergebnishaushalt	Ergebnisse	Ansätze einschl. Nachträge	Ansätze	Planungsdaten	Planungsdaten	Planungsdaten	Rechen-vorschriften	Konto-nummer
		2024	2025	2026	2027	2028	2029		
in €									
E 17	+ Zinserträge und sonstige Finanzerträge	26.002,00	16.300	12.300	12.300	12.300	12.300		47
	47200000 Zinsen aus Stundungen und Verrentungen	0,00	100	100	100	100	100		
	47210000 Zinsen aus Stundungen und Verrentungen (PK - Bereich)	175,00	100	100	100	100	100		
	47920000 Vollverzinsung aus Gewerbesteuer (§ 233a AO)	0,00	100	100	100	100	100		
	47990000 Sonstige Zinsen und ähnliche Erträge / Sonstige	25.827,00	16.000	12.000	12.000	12.000	12.000		
E 18	- Zinsaufwendungen und sonstige Finanzaufwendungen	295,33	400	400	100	100	100	E 17 .J. E 18	57
	57510000 Zinsaufwendungen und sonstige Finanzaufwendungen / an den inländischen Geldmarkt / an inländische Kreditinstitute	295,33	300	300	0	0	0		
	57910000 Sonstige Zinsen und sonstige Finanzaufwendungen / aus der Vollverzinsung der Gewerbesteuer (§ 233a AO)	0,00	100	100	100	100	100		
E 19	Saldo der Zins- und sonstigen Finanzerträge und -aufwendungen	25.706,67	15.900	11.900	12.200	12.200	12.200		
E 20	Ordentliches Ergebnis	25.706,67	15.900	11.900	12.200	12.200	12.200	E 16 + E 19	
E 23	Jahresergebnis (Jahresüberschuss /Jahresfehlbetrag)	25.706,67	15.900	11.900	12.200	12.200	12.200	Summe E 20 bis E 22	

Haupt-Produktbereich	6	Zentrale Finanzleistungen
Produktbereich	61	Allgemeine Finanzwirtschaft
Leistung	61200	Sonstige allgemeine Finanzwirtschaft

Teilhaushalt (04 Allgemeine Finanzwirtschaft)								Erläuterung	
lfd. Nr.	Teilfinanzhaushalt	Ergebnisse	Ansätze einschl. Nachträge	Ansätze	Planungsdaten	Planungsdaten	Planungsdaten	Rechen- vorschriften	Konto- nummer
		2024	2025	2026	2027	2028	2029		
in €									
F 23	Saldo der ordentlichen und außerordentlichen Ein- und Auszahlungen	28.730,98	15.900	11.900	12.200	12.200	12.200	Summe F 20 bis F 22	
F 34	Finanzmittelüberschuss/ Finanzmittelfehlbetrag	28.730,98	15.900	11.900	12.200	12.200	12.200	F 23 + F 33	
F 36	- Tilgung von Investitionskrediten	3.353,87	3.400	27.450	0	0	0		791-792
	79250000 Tilgung von Krediten für Investitionen / vom inländischen Geldmarkt	3.353,87	3.400	27.450	0	0	0		
F 37	Saldo der Ein- und Auszahlungen aus Investitionskrediten	-3.353,87	-3.400	-27.450	0	0	0	F 35 ./ F 36	
F 38	Veränderung der liquiden Mittel (ohne durchlaufende Gelder)	-82.821,40	326.350	281.150	241.520	305.030	-33.890	(695+696) ./ (795+796)	
F 40	Saldo der Ein- und Auszahlungen aus Finanzierungstätigkeit	-86.175,27	322.950	253.700	241.520	305.030	-33.890	Summe F 37 bis F 39	



OG Maroth

2026

Investitionsplan



OG Maroth

Haupt-Produktbereich 1 Zentrale Verwaltung
 Produktbereich 11 Innere Verwaltung
 Leistung 11400 Zentrale Dienste

Bürgermeister / in,
 Beigeordnete und
 Gemeinderat

Investitionsübersicht									
Teilhaushalt	Produkt (Leistung)		bis einschließlich des Haushalts- vorjahres bereitgestellte Mittel	Ansatz	Planungsdaten	Planungsdaten	Planungsdaten	Planungsdaten	Gesamtein-/ -auszahlungen (über den Gesamtzeitraum der Maßnahme)
				2026	2027	2028	2029		
in €									
11400001 Allgemeine Investitionen Zentrale Dienste									
		Summe der Einzahlungen aus Investitionstätigkeit	0,00	0	0	0	0	0	0,00
		Summe der Auszahlungen aus Investitionstätigkeit	1.287,67	0	0	0	0	0	1.287,67
		darunter							
	11400	mit Verpflichtungsermächtigungen in Vorjahren bereits gebunden		0	0	0	0	0	
		Verpflichtungsermächtigungen			0	0	0	0	
		Saldo der Ein- und Auszahlungen aus Investitionstätigkeit	-1.287,67	0	0	0	0	0	-1.287,67



OG Maroth

Haupt-Produktbereich 1 Zentrale Verwaltung
 Produktbereich 11 Innere Verwaltung
 Leistung 11410 Zentrales Grundstücks- und Gebäudemanagement

Bürgermeister / in,
 Beigeordnete und
 Gemeinderat

Investitionsübersicht									
Teilhaushalt	Produkt (Leistung)		bis einschließlich des Haushalts- vorjahres bereitgestellte Mittel	Ansatz	Planungsdaten	Planungsdaten	Planungsdaten	Planungsdaten	Gesamtein-/ -auszahlungen (über den Gesamtzeitraum der Maßnahme)
				2026	2027	2028	2029		
in €									
103 Herstellung eines Absetzdeiches unterhalb der Staumauer									
		Summe der Einzahlungen aus Investitionstätigkeit	0,00	0	0	0	0	0	0,00
		Summe der Auszahlungen aus Investitionstätigkeit	100.000,00	50.000	0	0	0	0	100.000,00
		darunter							
	11410	mit Verpflichtungsermächtigungen in Vorjahren bereits gebunden		0	0	0	0	0	
		Verpflichtungsermächtigungen			0	0	0	0	
		Saldo der Ein- und Auszahlungen aus Investitionstätigkeit	-100.000,00	-50.000	0	0	0	0	-100.000,00
108 Sanierung der Scheune an der Alten Schule									
		Summe der Einzahlungen aus Investitionstätigkeit	7.500,00	7.500	0	0	0	0	7.500,00
		Summe der Auszahlungen aus Investitionstätigkeit	183,09	0	0	0	0	0	183,09
		darunter							
	11410	mit Verpflichtungsermächtigungen in Vorjahren bereits gebunden		0	0	0	0	0	
		Verpflichtungsermächtigungen			0	0	0	0	
		Saldo der Ein- und Auszahlungen aus Investitionstätigkeit	7.316,91	7.500	0	0	0	0	7.316,91
11410001 Allgemeines Grundvermögen An-/Verkauf									
		Summe der Einzahlungen aus Investitionstätigkeit	0,00	0	0	0	0	0	0,00
		Summe der Auszahlungen aus Investitionstätigkeit	134.604,41	55.000	0	0	0	0	134.604,41
		darunter							
	11410	mit Verpflichtungsermächtigungen in Vorjahren bereits gebunden		0	0	0	0	0	
		Verpflichtungsermächtigungen			0	0	0	0	
		Saldo der Ein- und Auszahlungen aus Investitionstätigkeit	-134.604,41	-55.000	0	0	0	0	-134.604,41
11410002 Sanierung/Anbau Alten Schule									
		Summe der Einzahlungen aus Investitionstätigkeit	0,00	0	120.000	224.000	0	0	344.000,00
		Summe der Auszahlungen aus Investitionstätigkeit	75.000,00	20.000	280.000	560.000	0	0	915.000,00
		darunter							
	11410	mit Verpflichtungsermächtigungen in Vorjahren bereits gebunden		0	0	0	0	0	
		Verpflichtungsermächtigungen			0	0	0	0	
		Saldo der Ein- und Auszahlungen aus Investitionstätigkeit	-75.000,00	-20.000	-160.000	-336.000	0	0	-571.000,00
11410200 Notfalltreffpunkt									
		Summe der Einzahlungen aus Investitionstätigkeit	7.500,00	0	0	0	0	0	7.500,00
		Summe der Auszahlungen aus Investitionstätigkeit	10.000,00	0	0	0	0	0	10.000,00
		darunter							
	11410	mit Verpflichtungsermächtigungen in Vorjahren bereits gebunden		0	0	0	0	0	
		Verpflichtungsermächtigungen			0	0	0	0	
		Saldo der Ein- und Auszahlungen aus Investitionstätigkeit	-2.500,00	0	0	0	0	0	-2.500,00



OG Maroth

Haupt-Produktbereich	3	Soziales und Jugend	
Produktbereich	36	Kinder-, Jugend- und Familienhilfe	
Leistung	36520	Kindertagesstätten, Kindergärten, Spiel- und Lern tuben	Bürgermeister / in, Beigeordnete, Gemeinderat und Kindergartenleiterin

Investitionsübersicht									
Teilhaushalt	Produkt (Leistung)		bis einschließlich des Haushalts- vorjahres bereitgestellte Mittel	Ansatz	Planungsdaten	Planungsdaten	Planungsdaten	Planungsdaten	Gesamtein-/ -auszahlungen (über den Gesamtzeitraum der Maßnahme)
				2026	2027	2028	2029		
in €									
36520991 Sonderverbandsumlage Kindergarten Marienrachdorf									
		Summe der Einzahlungen aus Investitionstätigkeit	0,00	0	0	0	0	0	0,00
		Summe der Auszahlungen aus Investitionstätigkeit	92.273,53	25.350	0	0	0	0	92.273,53
		darunter							
	36520	mit Verpflichtungsermächtigungen in Vorjahren bereits gebunden		0	0	0	0	0	
		Verpflichtungsermächtigungen			0	0	0	0	
		Saldo der Ein- und Auszahlungen aus Investitionstätigkeit	-92.273,53	-25.350	0	0	0	0	-92.273,53



OG Maroth

Haupt-Produktbereich 5 Gestaltung Umwelt
 Produktbereich 54 Verkehrsflächen und -anlagen, ÖPNV
 Leistung 54100 Gemeindestraßen

Bürgermeister / in,
 Beigeordnete und
 Gemeinderat

Investitionsübersicht									
Teilhaushalt	Produkt (Leistung)		bis einschließlich des Haushalts- vorjahres bereitgestellte Mittel	Ansatz	Planungsdaten	Planungsdaten	Planungsdaten	Planungsdaten	Gesamtein-/ -auszahlungen (über den Gesamtzeitraum der Maßnahme)
				2026	2027	2028	2029		
in €									
109 Erschließung Am Schulgarten									
		Summe der Einzahlungen aus Investitionstätigkeit	36.393,84	0	0	0	0	0	36.393,84
		Summe der Auszahlungen aus Investitionstätigkeit	30.000,00	10.000	110.000	0	0	0	140.000,00
		darunter							
	54100	mit Verpflichtungsermächtigungen in Vorjahren bereits gebunden		0	0	0	0	0	
		Verpflichtungsermächtigungen			0	0	0	0	
		Saldo der Ein- und Auszahlungen aus Investitionstätigkeit	6.393,84	-10.000	-110.000	0	0	0	-103.606,16
54100991 Anschaffungen Geräte Gemeindestraßen									
		Summe der Einzahlungen aus Investitionstätigkeit	0,00	0	0	0	0	0	0,00
		Summe der Auszahlungen aus Investitionstätigkeit	887,04	0	0	0	0	0	887,04
		darunter							
	54100	mit Verpflichtungsermächtigungen in Vorjahren bereits gebunden		0	0	0	0	0	
		Verpflichtungsermächtigungen			0	0	0	0	
		Saldo der Ein- und Auszahlungen aus Investitionstätigkeit	-887,04	0	0	0	0	0	-887,04



OG Maroth

Haupt-Produktbereich 5 Gestaltung Umwelt
 Produktbereich 55 Natur- und Landschaftspflege
 Leistung 55510 Kommunale Forstwirtschaft

Bürgermeister / in,
 Beigeordnete und
 Gemeinderat

2026

Investitionsübersicht									
Teilhaushalt	Produkt (Leistung)		bis einschließlich des Haushalts- vorjahres bereitgestellte Mittel	Ansatz	Planungsdaten	Planungsdaten	Planungsdaten	Planungsdaten	Gesamtein-/ -auszahlungen (über den Gesamtzeitraum der Maßnahme)
				2026	2027	2028	2029		
in €									
55510001 Anschaffung von Betriebsgeräten ZV-Wald									
		Summe der Einzahlungen aus Investitionstätigkeit	0,00	0	0	0	0	0	0,00
		Summe der Auszahlungen aus Investitionstätigkeit	450,00	450	0	0	0	0	450,00
		darunter							
	55510	mit Verpflichtungsermächtigungen in Vorjahren bereits gebunden		0	0	0	0	0	
		Verpflichtungsermächtigungen			0	0	0	0	
		Saldo der Ein- und Auszahlungen aus Investitionstätigkeit	-450,00	-450	0	0	0	0	-450,00



OG Maroth

Haupt-Produktbereich 5 Gestaltung Umwelt
 Produktbereich 57 Wirtschaft und Tourismus
 Leistung 57312 Dorfgemeinschaftshäuser, Bürgerhäuser

Bürgermeister / in,
 Beigeordnete und
 Gemeinderat

Investitionsübersicht									
Teilhaushalt	Produkt (Leistung)		bis einschließlich des Haushalts- vorjahres bereitgestellte Mittel	Ansatz	Planungsdaten	Planungsdaten	Planungsdaten	Planungsdaten	Gesamtein-/ -auszahlungen (über den Gesamtzeitraum der Maßnahme)
				2026	2027	2028	2029		
in €									
57312001 Allgemeine Investitionen Gemeindehaus									
		Summe der Einzahlungen aus Investitionstätigkeit	0,00	0	0	0	0	0	0,00
		Summe der Auszahlungen aus Investitionstätigkeit	2.200,00	1.100	0	0	0	0	2.200,00
		darunter							
	57312	mit Verpflichtungsermächtigungen in Vorjahren bereits gebunden		0	0	0	0	0	
		Verpflichtungsermächtigungen			0	0	0	0	
		Saldo der Ein- und Auszahlungen aus Investitionstätigkeit	-2.200,00	-1.100	0	0	0	0	-2.200,00