Ortsgemeinde Rückeroth

Haushaltssatzung und Haushaltsplan

2023

Verbandsgemeinde Selters/WW

Inhaltsverzeichnis

1.	Haushaltssatzung	1
2.	Vorbericht	5
3.	Entwicklung der liquiden Mittel	21
4.	Stellenplan	23
5.	Einwohnerstatistik	25
6.	Übersicht über die aus Verpflichtungsermächtigungen voraussichtlicht fällig werdenden Auszahlungen	27
7.	Übersicht über den Stand der Kreditaufnahmen und ähnlicher Vorgänge	29
8.	Übersicht zur Beurteilung der dauernden Leistungsfähigkeit (Berechnung der sog. "Freien Finanzspritze"; Ausgleich Finanzhaushalt)	31
9.	Übersicht Entwicklung der Jahresergebnisse	33
10.	Übersicht über die Über-/Unterdeckung im Finanzhaushalt bzw. in der Finanzrechnung	35
11.	Übersicht über die Entwicklung des Eigenkapitals	37
12.	Übersicht über die Teilhaushalte und die zugeordneten Produkte	39
13.	Bilanz	41
14.	Gesamtergebnishaushalt	45
15.	Gesamtfinanzhaushalt	53
16.	Teilhaushalte	61
17.	Teilproduktplan: Teilergebnishaushalt und Teilfinanzhaushalt	71
18.	Investitionsplan	119

OG Rückeroth

Haushaltssatzung

der Ortsgemeinde Rückeroth für das Jahr 2023
vom _____

Der Gemeinderat hat auf Grund von § 95 Gemeindeordnung (GemO) in der derzeit geltenden Fassung folgende Haushaltssatzung beschlossen:

§ 1
Ergebnis- und Finanzhaushalt

Festgesetzt werden:

1. im Ergebnishaushalt

der Gesamtbetrag der Erträge auf	651.665 €
der Gesamtbetrag der Aufwendungen auf	854.025 €
Jahresüberschuss/Jahresfehlbetrag auf	-202.360 €

2. im Finanzhaushalt

Saldo der ordentlichen Ein- und Auszahlungen auf	-160.710 €
die Einzahlungen aus Investitionstätigkeit auf	26.000 €
die Auszahlungen aus Investitionstätigkeit auf	119.000 €
Saldo aus den Ein- und Auszahlungen aus Investitionstätigkeit auf	-93.000 €
Saldo aus den Ein- und Auszahlungen aus Finanzierungstätigkeit auf	253.710 €

§ 2
Gesamtbetrag der vorgesehenen Kredite

Der Gesamtbetrag der vorgesehenen Kredite, deren Aufnahme zur Finanzierung von Investitionen und Investitionsförderungsmaßnahmen erforderlich ist, wird festgesetzt für:

zinslose Kredite auf	**0,00 €**
verzinste Kredite auf	**0,00 €**
zusammen Kredite auf	**0,00 €.**

§ 3
Gesamtbetrag der vorgesehenen Ermächtigungen

Der Gesamtbetrag der Ermächtigungen zum Eingehen von Verpflichtungen, die künftigen Haushaltsjahren zu Auszahlungen für Investitionen und Investitionsförderungsmaßnahmen (Verpflichtungsermächtigungen) führen können, wird festgesetzt auf **0,00 €**

Die Summe der Verpflichtungsermächtigungen, für die in den künftigen Haushaltsjahren voraussichtlich Investitionskredite aufgenommen werden müssen, beläuft sich auf **0,00 €**

§ 4
Steuersätze

Die Steuerhebesätze für die Gemeindesteuern werden wie folgt festgesetzt:

- Grundsteuer A	345 v.H.
- Grundsteuer B	465 v.H.
- Gewerbesteuer	380 v.H.

Die Hundesteuer beträgt für Hunde, die innerhalb des Gemeindegebietes gehalten werden:

- für den ersten Hund	30 €
- für den zweiten Hund	50 €
- für jeden weiteren Hund	70 €
- für den ersten gefährlichen Hund	240 €
- für den zweiten gefährlichen Hund	400 €
- für jeden weiteren gefährlichen Hund	560 €

§ 5
Über- und außerplanmäßige Aufwendungen und Auszahlungen

Erhebliche über- und außerplanmäßige Aufwendungen oder Auszahlungen gemäß § 100 Abs. 1 Satz 2 GemO liegen vor, wenn im Einzelfall mehr als 500 € überschritten sind.

OG Rückeroth

§ 6
Eigenkapital

Stand des Eigenkapitals zum 31.12.2020	3.269.418,99 €
Stand des Eigenkapitals zum 31.12. des Vorvorjahres	3.193.953,99 €
Voraussichtlicher Stand des Eigenkapitals zum 31.12. Vorjahres	3.085.473,99 €
Voraussichtlicher Stand des Eigenkapitals zum 31.12. des Haushaltsjahres	2.883.113,99 €.

56244 Rückeroth, den _____

Bodo Weinmann
Ortsbürgermeister (Siegel)

Vorbericht

1. Gliederung in der Kommunalen Doppik

1.1 Ergebnishaushalt und die Ergebnisrechnung

Die Ergebnisrechnung ist angelehnt an die kaufmännische Gewinn- und Verlustrechnung. Als Planungsinstrument ist der Ergebnishaushalt wichtiger Bestandteil des neuen Haushalts. Das in der Ergebnisrechnung ausgewiesene Jahresergebnis (Überschuss / Fehlbetrag) geht in die Bilanz ein und bildet unmittelbar die Veränderung des Eigenkapitals der Gemeinde ab.

1.2 Finanzhaushalt und Finanzrechnung

Der Finanzhaushalt dient der Planung und Darstellung der Finanzlage einer Kommune. Im Finanzhaushalt sind die gesamten Einzahlungen und Auszahlungen aus laufender Verwaltungstätigkeit, aus Investitionstätigkeit, sowie aus Finanzierungstätigkeit auszuweisen. Der Liquiditätssaldo aus der Finanzrechnung bildet die Veränderung des Bestands an liquiden Mittel der Gemeinde in der Bilanz ab.

1.3 Bilanz

Sie ist ausschließlich Teil des Jahresabschlusses; eine Planungsbilanz gibt es nicht. Die Bilanz weist das Vermögen und dessen Finanzierung durch Eigen- und Fremdkapital nach. Sie ist als stichtagsbezogene Gegenüberstellung von Vermögen und Kapital das zentrale Element des doppischen Rechnungswesens.

2. Vorbemerkungen und Perspektiven

Der Vorbericht ist dem Haushaltsplan als Anlage beizufügen (§ 1 Abs. 1 Nr. 1 Gemeindehaushaltsverordnung). Der Vorbericht soll einen Überblick über den Stand und die Entwicklung der Haushaltswirtschaft geben. Vor der Betrachtung gemeindespezifischer Problemstellungen seien einige Vorbemerkungen erlaubt:

2.1 Rechtliche Grundlagen

Für das kommunale Finanzsystem finden sich eine Vielzahl von Gesetzen und Rechtsverordnungen als Grundlage für die Haushaltswirtschaft. Vom Grundgesetz[1] bis hin zu einer Reihe von Rechtsverordnungen[2] sind viele Teilregelungen relevant. Die wichtigsten rechtlichen Grundlagen der

[1] vgl. Art. 106 ff GG
[2] vgl. § 116 GemO

kommunalen Haushaltswirtschaft sind in Rheinland-Pfalz das Landesgesetz zur Einführung der kommunalen Doppik (KomDoppikLG), die Gemeindeordnung (GemO) und die Gemeindehaushalts-verordnung (GemHVO).

Die §§ 93 ff GemO bilden die Basis der kommunalen Etats, in der GemHVO und den Verwaltungsvorschriften (VV) sind Detailregelungen enthalten.

2.2 Stellung und Bedeutung des Haushaltsplanes

Der Haushalt ist eines der wichtigsten Planungsinstrumente der Gemeinden.

Die kommunalen Haushaltspläne werden regelmäßig grundsätzlich für ein Kalenderjahr, in wenigen Gemeinden auch für zwei Kalenderjahre (Doppelhaushalt) erstellt. Der Haushalt entfaltet Bindungsfunktion nach außen und innen. Gegenüber dem Bürger trägt er normsetzenden Charakter, indem die Steuerhebesätze für die Realsteuern (95 Abs. 2 Nr. 3 GemO) für das Haushaltsjahr festgesetzt werden. Darüber hinaus kann die Haushaltssatzung Festsetzungen von Gebührensätzen und Beitragssätzen für ständige Gemeindeeinrichtungen enthalten. Für die Verwaltung ist der Haushalt insofern bindend, als Aufgaben und Maßnahmen nur im Rahmen der im Haushalt getroffenen Festsetzungen durchgeführt werden können.

Haushaltspläne sind nicht nur Nachschlagewerke, um sich einen Überblick über die örtlichen Finanzen zu verschaffen, sondern sie haben als Grundlage für die Haushalts- und Wirtschaftsführung (§ 96 Abs. 2 S. 1 GemO) einer Gemeinde weitere Funktionen zu erfüllen. Zunächst besitzt der Haushalt eine finanzpolitische Ordnungsfunktion. Mit Hilfe des Haushalts werden die zur Verfügung stehenden Mittel planmäßig auf die einzelnen Ausgabebereiche, die eine Gemeinde zu erfüllen hat oder erfüllen will, verteilt. Gleichzeitig dient der Haushalt damit auch dem Ausgleich von Bedarf und finanziellen Ressourcen (Bedarfsdeckungsprinzip) bzw. der Sicherstellung des Ausgleichs von Erträgen und Aufwendungen.

Die Entscheidung über den Haushalt zählt zu den wichtigsten Rechten des Gemeinderates (§ 32 Abs. 2 Nr. 2 GemO). Der Haushaltsplan ist Ausdruck politischen Wollens. Seine politische Programmfunktion besteht u.a. darin, dass im Haushaltsplan aus der Vielzahl gemeindlicher Aufgaben immer nur eine Auswahl der dringlichsten Vorhaben aufgenommen werden kann. Indem der Gemeinderat über die Gestaltung der Ausgaben unter Berücksichtigung der zur Verfügung stehenden Einnahmen befindet, setzt er politische Prioritäten. Quasi können der Haushaltsplan und das Investitionsprogramm als Prioritätenliste der örtlichen Aufgabenerfüllung herangezogen werden.

Der Haushaltsplan enthält grundsätzlich alle im Haushaltsjahr für die Erfüllung der Aufgaben der Gemeinde voraussichtlich anfallenden Erträge und eingehenden Einzahlungen, entstehenden Aufwendungen und zu leistenden Auszahlungen und notwendigen Verpflichtungsermächtigungen. Mit dem Haushalt wird ein Handlungsrahmen für die Verwaltung der Gemeinde gegeben. Der Haushalt ermächtigt die Verwaltung, Aufwendungen im Rahmen der zur Verfügung stehenden Mittel zu tätigen, sofern die zur Deckung erforderlichen Erträge eingehen (**Ermächtigungswirkung**). Gleichzeitig besitzt er **Bindungswirkung** in betraglicher, zeitlicher und sachlicher Hinsicht (§ 96 Abs. 3 und 2 GemO). Verwaltung und Öffentlichkeit haben die Möglichkeit, aus dem Vergleich zwischen der tatsächlichen Haushaltsführung und den Vorgaben des Haushaltes zu prüfen, ob die Verwaltung sich innerhalb des gesetzlichen Rahmens bewegt hat (Kontrollfunktion).

2.3 Allgemeine finanzwirtschaftliche Rahmenbedingungen

Aufgrund der Corona-Pandemie (COVID-19) erlebte die deutsche Wirtschaft zwischenzeitlich einen historischen Rückgang der Wirtschaftsleistung. Aufgrund der Pandemieentwicklung sowie anderer Parameter gingen die Wirtschaftsforschungsinstitute letztes Jahr ursprünglich davon aus, dass im Verlauf des Jahres 2022 die deutsche Wirtschaft wieder die Normalauslastung erreichen dürfte. Diese Annahme hat sich leider nicht erfüllt. Durch den russischen Angriff auf die Ukraine und die daraus resultierende Krise auf den Energiemärkten ergeben sich deutliche konjunkturelle Auswirkungen. Auch wenn die Institute für den kommenden Winter bei normalen Witterungsbedingungen mit keiner Gasmangellage rechnen, wird die Versorgungslage vermutlich äußerst angespannt bleiben. Stark gestiegene Gas- und Strompreise erhöhen die Energiekosten drastisch. Folglich halbieren die Wirtschaftsforschungsinstitute annähernd ihre im Frühjahr aufgestellte Prognose des Wirtschaftswachstums für das Jahr 2022 und senken ihre Prognose für das Jahr 2023 von 3,1 % auf -0,4%.

Die zukünftige Entwicklung der Weltwirtschaft, aber auch der deutschen Wirtschaft, wird maßgeblich vom weiteren Verlauf der Corona-Pandemie sowie des weiteren Verlaufs des russischen Angriffs auf die Ukraine abhängen.

2.3.1 Haushaltswirtschaftliche Lage der Kommunen in Rheinland-Pfalz

Seit der Reform des Kommunalen Finanzausgleichs (KFA) zum Jahr 2014 hat sich die Finanzlage der Kommunen insgesamt deutlich verbessert. Dies gilt auch für die Pandemiejahre 2020/2021. In den Jahren 2017 bis 2021 und damit zum fünften Mal in Folge wurden jeweils deutlich positive Finanzierungssalden erreicht. Neben eigenen Konsolidierungsbemühungen der kommunalen Gebietskörperschaften waren hierfür auch die überproportional gestiegenen Landeszuweisungen aus dem KFA ursächlich.

Die kommunalen Haushaltsjahre 2020 und 2021 waren zwar von den Auswirkungen der COVID-19-Pandemie geprägt; die negativen Einflüsse der Pandemie konnten jedoch durch umfassende und vielfältige finanzielle Hilfeleistungen des Landes und des Bundes aufgefangen werden, sodass sich auch für das Pandemiejahr 2020 ein positiver Finanzierungssaldo von 203 Mio. Euro ergab. Das Jahr 2021 schloss sogar aufgrund der historisch hohen Gewerbesteuerzahlungen zweier Städte mit einem Überschuss von 966 Mio. Euro ab.

2.3.2 Kommunale Haushaltskonsolidierung

Die Haushaltkonsolidierung ist für den Landeshaushalt und für die kommunalen Haushalte eine zentrale Herausforderung. Insbesondere Gemeinden und Gemeindeverbände mit unausgeglichenen Ergebnis- und Finanzhaushalten sind permanent - auch über die im Rahmen des „Kommunalen Entschuldungsfonds Rheinland-Pfalz“ (KEF-RP) vereinbarten Maßnahmen hinaus – gefordert, langfristig wirksame Konsolidierungsmaßnahmen zu verwirklichen. Dies gilt auch im Bereich der Wahrnehmung von Pflichtaufgaben der Selbstverwaltung. Im Rahmen eines strikten Haushaltskonsolidierungskurses sind alle gestaltbaren Möglichkeiten vorrangig zur Ausgabereduzierung sowie zur Ausschöpfung der eigenen Einnahmequellen zu nutzen, um das oberste Ziel, einen ausgeglichenen Haushalt, zu erreichen. Gemeinden und Gemeindeverbänden wird empfohlen, frühzeitig das Beratungsangebot ihrer zuständigen Kommunalaufsichtsbehörde in Anspruch zu nehmen, um eine für beide Seiten tragfähige und nachhaltige Lösung zu finden.

Die Kommunalberichte des Rechnungshofs Rheinland-Pfalz zeigen regelmäßig Möglichkeiten auf, die zu einer Verbesserung der kommunalen Haushalts- und Finanzsituation führen können. Zuletzt hat der Rechnungshof im Kommunalbericht 2022 auf den Seiten 47 bis 80 umfangreiche Ausführungen zum Thema „Hilfe zum Lebensunterhalt außerhalb von Einrichtungen“ gemacht und hierbei festgestellt, dass bei drei weiteren Trägern der Sozialhilfe ein jährliches Einsparpotential von zusammen etwa 2,0 Mio. Euro besteht.
Ebenso sollte ein Augenmerk auf die korrekte Erhebung von „Beiträgen für Einrichtungen im Außenbereich (Feld-, Weinbergs- und Waldwegen)“ gelegt werden, da es hier ebenfalls noch Einnahmepotenziale zu erschließen gilt.

Die Landesregierung weist nachdrücklich auf die Empfehlungen des Rechnungshofs zur Ausschöpfung der Einnahmequellen und vor allem zur Reduzierung des vielerorts unverändert hohen Ausgabeniveaus.

2.3.3 Orientierungsdaten für die Entwicklung der Steuereinnahmen

Der Arbeitskreis “Steuerschätzungen“ beim Bundesministerium der Finanzen hat in seiner Sitzung vom 25. bis 27. Oktober 2022 auf der Basis des geltenden Steuerrechts das Steueraufkommen für die Jahre 2022 bis 2027 geschätzt. Demnach kann weiterhin mit wachsenden Steuereinnahmen gerechnet werden.

2.4 Entwicklung der Umlagen

2.4.1 Gewerbesteuerumlage gem. § 6 Gemeindefinanzreformgesetz

Der Gesamtvervielfältiger für die Gewerbesteuerumlage teilt sich in den kommenden Jahren voraussichtlich wie folgt auf (§ 6 Abs. 3 GemFinRG):

Jahr	Vervielfältiger Bund	Vervielfältiger Land	Gesamt-vervielfältiger
2022	14,5	20,5	35,0
2023	14,5	20,5	35,0
2024	14,5	20,5	35,0
2025	14,5	20,5	35,0
2026	14,5	20,5	35,0

2.4.2 Entwicklung der Kreis- und Verbandsgemeindeumlage

Die Ortsgemeinden werden aufgrund verschiedener gesetzlicher Regelungen durch Umlagen belastet. Von wesentlicher Bedeutung sind die Kreis- und die Verbandsgemeindeumlage. Die Rechtsgrundlage für die Erhebung ergibt sich für den Kreis aus § 58 Abs. 3 Landeskreisordnung (LKO) i.V.m. § 31 Landesfinanzierungsausgleichsgesetz (LFAG) und für die Verbandsgemeinde aus § 72 GemO i.V.m § 32 LFAG.
Die Umlagegrundlagen sind für Kreis- und Verbandsgemeinde einheitlich.
Entsprechend § 32 Abs. 1 LFAG i.V.m. § 31. Abs. 1 und 2 LFAG sind Umlagegrundlagen:
a) die festgesetzte Schlüsselzuweisung A nach § 13 LFAG
b) die Steuerkraftmesszahl nach § 17 LFAG und
c) die festgesetzte Zuweisung für Stationierungsgemeinden und für zentrale Orte nach § 19.

Die Entwicklung der Umlagesätze der letzten Jahre wird in der nachfolgenden Übersicht dargestellt.

Entwicklung der Kreis- und Verbandsgemeindeumlage (%-Punkte)						
Umlageart	**2018**	**2019**	**2020**	**2021**	**2022**	**2023**
1. Kreisumlage	40,0%	40,0%	40,0%	40,0%	40,0%	40,0%
2. Verbandsgemeindeumlage	34,5%	34,5%	34,5%	33,5%	33,5%	33,5%
Summe:	74,5%	74,5%	74,5%	73,5%	73,5%	73,5%

3. Gegenüberstellung des abgelaufenen, laufenden und kommenden Haushaltsjahres

Der Vorbericht soll nach § 6 GemHVO einen Überblick über die Entwicklung der Haushaltswirtschaft im Haushaltsjahr unter Einbeziehung insbesondere der beiden Haushaltsvorjahre geben.

3.1 Haushaltsjahr 2021

Das Haushaltsjahr 2021 wies folgende Zahlen im Ergebnis- und Finanzhaushalt aus:

Ergebnishaushalt		Finanzhaushalt	
Erträge	546.415,00 €	Einzahlungen	508.650,00 €
Aufwendungen	621.880,00 €	Auszahlungen	652.390,00 €
Jahresergebnis	-75.465,00 €	Finanzmittel	-143.740,00 €

3.2 Haushaltsjahr 2022

Das Haushaltsjahr 2022 wies folgende Zahlen im Ergebnis- und Finanzhaushalt aus:

Ergebnishaushalt		Finanzhaushalt	
Erträge	563.465,00 €	Einzahlungen	794.200,00 €
Aufwendungen	671.945,00 €	Auszahlungen	1.159.890,00 €
Jahresergebnis	-108.480,00 €	Finanzmittel	-365.690,00 €

3.3 Haushaltsjahr 2023

Der vorliegende doppische Haushalt für das Haushaltsjahr 2023 schließt wie folgt ab:

Ergebnishaushalt		Finanzhaushalt	
Erträge	651.665,00 €	Einzahlungen	639.800,00 €
Aufwendungen	854.025,00 €	Auszahlungen	893.510,00 €
Jahresergebnis	-202.360,00 €	Finanzmittel	-253.710,00 €

4. Eckpunkte des Haushaltsplanes 2023

4.1 Ergebnishaushalt

Erträge:

Steuern und ähnliche Abgaben	365.700 €
Zuwendungen, allgemeine Umlagen	162.265 €
Öffentlich-rechtliche Leistungsentgelte	28.600 €
Privatrechtliche Leistungsentgelte	78.250 €
Kostenerstattungen und Kostenumlagen	700 €
Sonstige laufende Erträge	10.850 €
Zins- und sonstige Finanzerträge	5.300 €
Erträge insgesamt	**651.665 €**

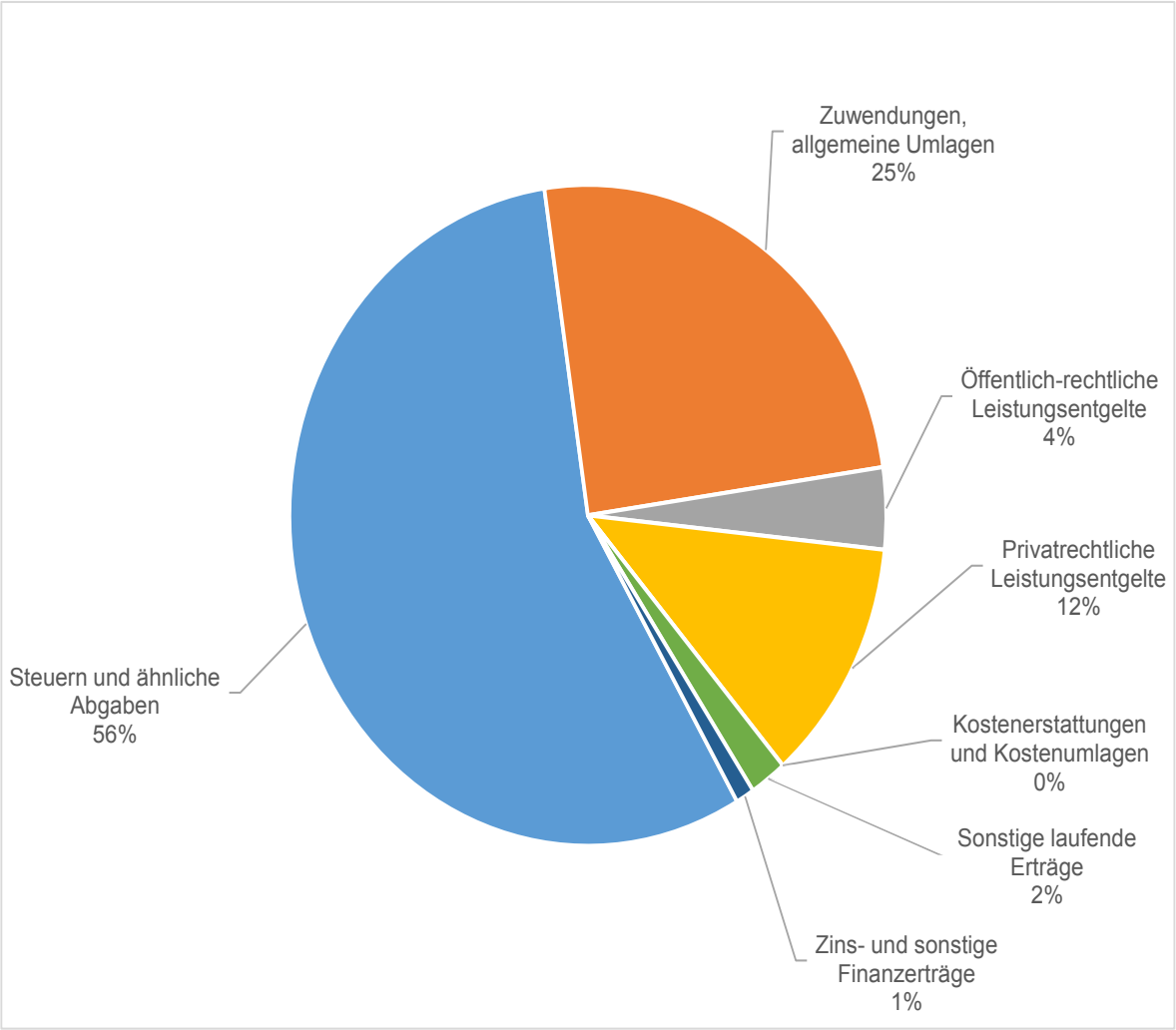

OG Rückeroth

Aufwendungen:

Personal- und Versorgungsaufwendungen	34.110 €
Aufwendungen für Sach- und Dienstleistungen	292.350 €
Abschreibungen	77.250 €
Zuwendungen, Umlagen	435.850 €
Sonstige laufende Aufwendungen	14.265 €
Zins- und sonstige Finanzaufwendungen	200 €
Aufwendungen insgesamt	**854.025 €**

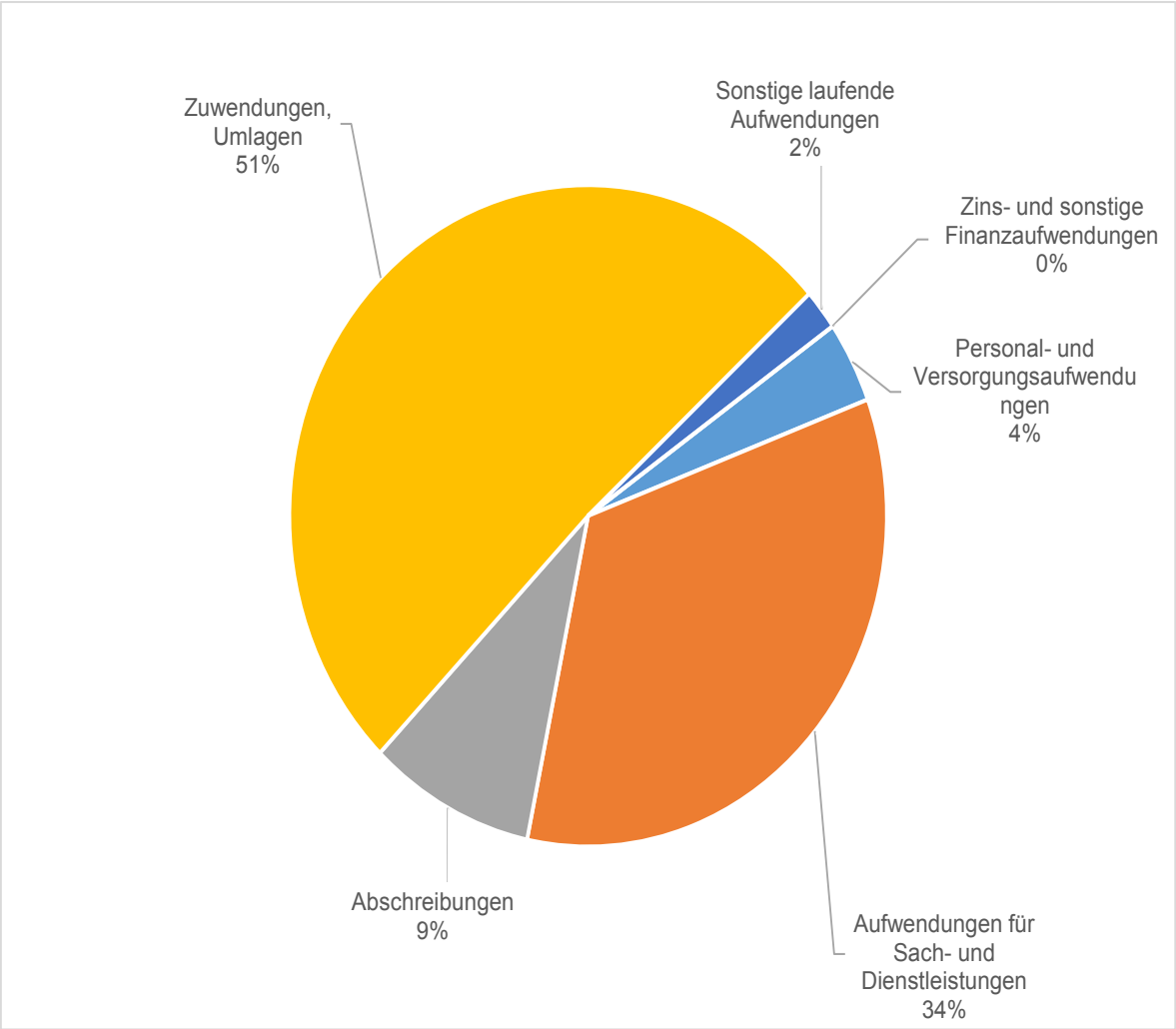

Erläuterungen zu den Erträgen:

Steuern und ähnliche Abgaben
Die Position „Steuern und ähnliche Abgaben“ umfasst insgesamt ein Volumen von 365.700 € und ist damit die stärkste Ertragsart im gemeindlichen Haushalt.

Es ergibt sich für die Grundsteuer A ein Aufkommen von 2.500 € und die Grundsteuer B von 49.400 €.

Bei der Gewerbesteuer wurde der Ansatz vorsichtig auf 40.000 € geschätzt.

Beim Gemeindeanteil an der Einkommensteuer werden 241.800 € und beim Gemeindeanteil an der Umsatzsteuer 2.500 € erwartet.

Zu erwarten ist für 2023 ein Weiterleitungsbetrag (sog. Ausgleichsleistungen gemäß § 21 LFAG) von 28.100 €.

Zuwendungen und allgemeine Umlagen
Der Ortsgemeinde Rückeroth wird zur Ergänzung der eigenen Erträge und zum Abbau von Finanzkraftunterschieden im Rahmen der Finanzausstattungsgarantie eine Schlüsselzuweisung A gewährt. Da die je Einwohner errechnete Steuerkraftmesszahl mit 805,40 € um 292,03 € unter dem voraussichtlichen Schwellenwert (76 % der landesdurchschnittlichen Steuerkraft = 1.097,43 €) liegt, erhält die Ortsgemeinde einen Ausgleich von 90 % des Unterschiedsbetrages, das sind 128.750 €.
Zur Unterstützung der Aufwendungen im Bereich der Kinderbetreuung wird der Ortsgemeinde Rückeroth eine Schlüsselzuweisung B in Höhe von 2.250 € gewährt.

Im Bereich der Forstwirtschaft werden Zuwendungen in Höhe von 20.100 € erwartet.

Die Erträge aus der Auflösung von Sonderposten aus erhaltenen Zuwendungen betragen 11.165 €.

Öffentlich-rechtliche Leistungsentgelte
Für die Benutzung von öffentlichen Einrichtungen und sonstige Entgelte ist ein Betrag in Höhe von 1.900 € veranschlagt.

Die Erträge aus der Auflösung von Sonderposten für Beiträge und ähnliche Entgelte betragen 26.700 €.

Privatrechtliche Leistungsentgelte
Erträge aus Mieten und Pachten betragen 12.100 €, aus Holzverkauf 62.250 € und 3.800 € entfallen auf Jagdpachterträge und die Wildschadensverhütungspauschale.

Kostenerstattungen und Kostenumlagen
Hier fallen Erträge in Höhe von 700 € an.

Sonstige laufende Erträge
Von dem Gesamtvolumen in Höhe von 10.850 € entfallen rund 10.800 € auf Konzessionsabgaben der Energieversorger.

Zinserträge und sonstige Finanzerträge

Zinsen für Festgeldanlagen, Gewerbesteuerverzinsung, Kassenbestandsverzinsung und Stundungen betragen 5.300 €.

Entwicklung der Steuereinnahmen und Schlüsselzuweisungen

HH-Jahr	Grund-steuer A	Grund-steuer B	Gewerbe-steuer	Gemeinde-anteil Einkom-mens-steuer	Gemeinde-anteil Umsatz-steuer	Familien-leistungs-ausgleich	Schlüssel-zuweisung A	Schlüssel-zuweisung B	Gesamt-summe
2021	2.200	37.000	0	205.500	2.300	23.500	159.500	0	430.000
2022	2.200	38.000	15.000	230.000	2.000	23.500	129.950	0	440.650
2023	2.500	49.400	40.000	241.800	2.500	28.100	128.750	2.250	495.300
2024	2.500	49.900	41.850	252.000	3.000	27.000	179.250	2.250	557.750
2025	2.500	50.500	44.600	264.000	3.000	29.000	193.750	2.250	589.600
2026	2.500	51.000	46.500	273.000	3.000	29.000	196.900	2.250	604.150

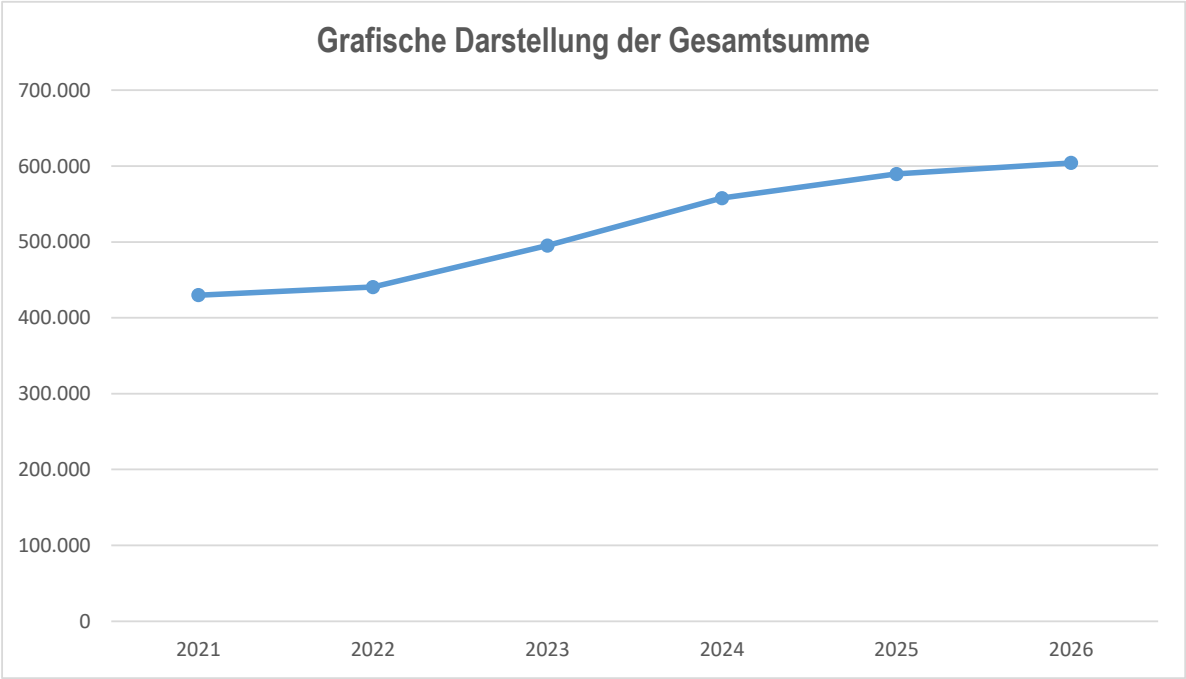

Erläuterungen zu den Aufwendungen:

Personalaufwendungen
Hierunter fallen die Aufwandsentschädigungen für den Ortsbürgermeister und die Ortsbeigeordneten, sowie die Gremien in Höhe von 12.500 € an. Die Vergütungen für die geringfügig Beschäftigten sind mit 16.810 € veranschlagt.

Die Aufwendungen für die Zuführungen zu den Ehrensoldrückstellungen für den Ortsbürgermeister betragen 2.200 €.

Aufwendungen für Ehrensold (ehemalige Ortsbürgermeister) sind mit 2.600 € veranschlagt.

Aufwendungen für Sach- und Dienstleistungen
Hier werden alle anfallenden Aufwendungen für Sach- und Dienstleistungen erfasst und betragen 292.350 € und verteilt sich im Wesentlichen auf folgende Positionen:

- Bewirtschaftung der Grundstücke, Gebäude und Außenanlagen	51.050 €
- Unterhaltung der Grundstücke, Gebäude und Außenanlagen	160.700 €
- Sach- und Dienstleistungen im Forstbereich	72.750 €

Für die Sanierung der gemeindeeigenen Wohnung sind insgesamt 44.000 € (40.000 € Renovierung und 4.000 € Umstellung auf digitale Ablesung) und für das Dorfgemeinschaftshaus 76.000 € in den Unterhaltungskosten eingeplant.

Abschreibungen
Die Abschreibungen des Vermögens, wie Gebäude, Maschinen und technische Anlagen, Fahrzeuge usw. sind als Aufwand darzustellen. Hierbei sind die Anschaffungskosten oder die Herstellungskosten um planmäßige Abschreibungen zu vermindern. Diese erfolgt grundsätzlich in gleichen Jahresraten über die wirtschaftliche Nutzungsdauer (lineare Abschreibung). Der Gesamtaufwand der Abschreibungen beträgt 77.250 €.

Zuwendungen, Umlagen und sonstige Transferaufwendungen
Der Umlagesatz für die Kreisumlage wird vorerst für das kommende Jahr mit 40 v.H. und der Hundertsatz für die Verbandsgemeindeumlage mit 33,5 v.H. angenommen. Betraglich schlägt die Kreisumlage mit 209.400 € und die Verbandsgemeindeumlage mit 175.350 € zu Buche.
Die Gewerbesteuerumlage beläuft sich unter Berücksichtigung eines Umlagesatzes von 35 v.H. auf rechnerisch 4.000 €.

Die ordentliche Umlage an Kindergartenzweckverband Schenkelberg beträgt 43.350 €.

Sonstige laufende Aufwendungen
Bei den sonstigen laufenden Aufwendungen in Höhe von 14.265 € handelt es sich um Geschäftsaufwendungen, Fortbildungskosten, Reisekosten, Versicherungsbeiträge, Verfügungsmittel, Repräsentationsmittel usw.

Zins- und sonstige Finanzaufwendungen
Zinsen und ähnliche Aufwendungen fallen im Ergebnishaushalt in Höhe von 200 € an.

OG Rückeroth

Entwicklung der allgemeinen Umlagen

HH-Jahr	Gewerbe-steuer-umlage	Kreisumlage	VG-Umlage	Finanz-ausgleichs-umlage	Summe
2021	1.500	184.500	154.500	0	340.500
2022	1.500	185.650	155.450	0	342.600
2023	4.000	209.400	175.350	0	388.750
2024	4.200	216.000	180.900	0	401.100
2025	4.500	226.500	189.700	0	420.700
2026	4.700	234.600	196.500	0	435.800

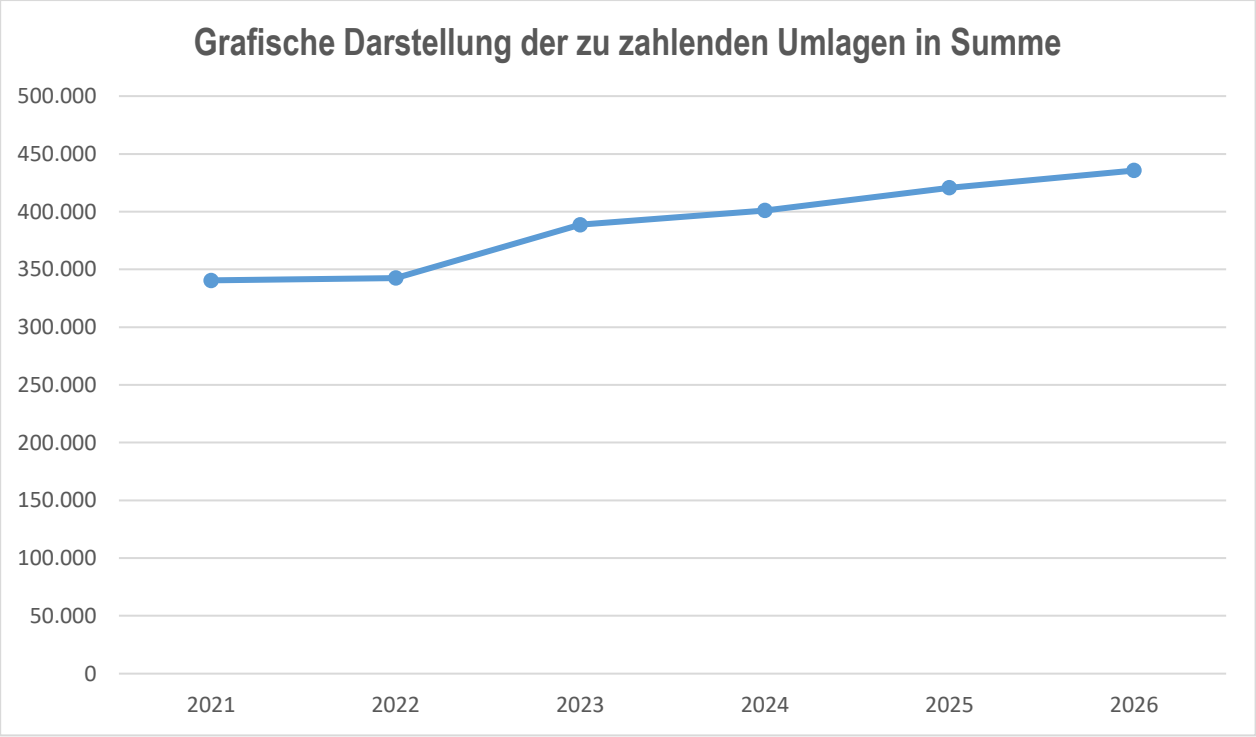

4.2 Finanzhaushalt

Der Finanzhaushalt gibt durch die zusammenfassende Darstellung aller geplanten Einzahlungen und Auszahlungen einen wichtigen Überblick über die tatsächliche finanzielle Lage der Ortsgemeinde. Er wird in Zahlungen aus laufender Verwaltungstätigkeit, Zins- und sonstige Finanzzahlungen und Zahlungen aus Investitionstätigkeit aufgeteilt. Die Ein- und Auszahlungen aus laufender Verwaltungstätigkeit wurden bereits im Ergebnishaushalt weitgehend erläutert, soweit sie Einzahlungen und Auszahlungen darstellen.

Es sind folgende Einzahlungen und Auszahlungen aus Investitionen im Haushalt vorgesehen:

Einzahlungen:

- Erschließungsbeiträge "Im Glockenstück"	26.000 €
Gesamtsumme:	**26.000 €**

Auszahlungen:

- Baukosten Endausbau "Im Glockenstück"	64.000 €
- Sonderverbandsumlage Kindergarten Schenkelberg	1.500 €
- Planungskosten Feuerwehrhaus/Gemeindebüro	50.000 €
- Anschaffung eines UVV-Schlepper durch den Forstzweckverbands (Anteil OG Rückeroth)	3.500 €
Gesamtsumme:	**119.000 €**

Der Finanzhaushalt weist im Haushaltsjahr 2023 einen Finanzmittelfehlbetrag in Höhe von 253.710 € aus. Der Haushaltsausgleich erfolgt durch Entnahme aus den liquiden Mitteln.

Die liquiden Mittel der Ortsgemeinde Rückeroth werden nach Abschluss des Haushaltsjahres 2022 ca. 1.050.000 € betragen.

5. Kredite

Kreditaufnahmen für Investitionen sind für 2023 nicht erforderlich.

Die Ortsgemeinde Rückeroth hat keine Verbindlichkeiten aus Kreditaufnahmen und ist somit schuldenfrei.

6. Deckungsfähigkeit (§ 16 GemHVO)

Gemäß § 16 Abs. 1 GemHVO sind die Ansätze für Aufwendungen innerhalb eines Teilergebnishaushalts gegenseitig deckungsfähig.

7. Übertragbarkeit (§ 17 GemHVO)

Bei Ansätzen für Auszahlungen aus Investitionstätigkeiten bleiben die Ermächtigungen gemäß § 17 Abs. 2 GemHVO bis zur Fälligkeit der letzten Zahlung für ihren Zweck bestehen.

8. Aufgliederung des Gewerbesteueraufkommen des Haushaltsvorvorjahres (VV zu § 6 GemHVO)

Gewebetriebe gesamt	Gewerbesteuer-pflichtige Betriebe		Gewerbesteuer-aufkommen gesamt
	Anzahl	in %	in Euro
19	14	74	39.127,83

OG Rückeroth

Entwicklung der liquiden Mittel

HH-Jahr	Anfangsbestand in €	Entnahme in €	Zuführung in €	Endbestand in €
2021	569.540,56	0,00	443.500,00	1.013.040,56
2022	1.013.040,56	0,00	37.000,00	1.050.040,56
2023	1.050.040,56	253.710,00	0,00	796.330,56
2024	796.330,56	260.360,00	0,00	535.970,56
2025	535.970,56	100.310,00	0,00	435.660,56
2026	435.660,56	0,00	48.240,00	483.900,56

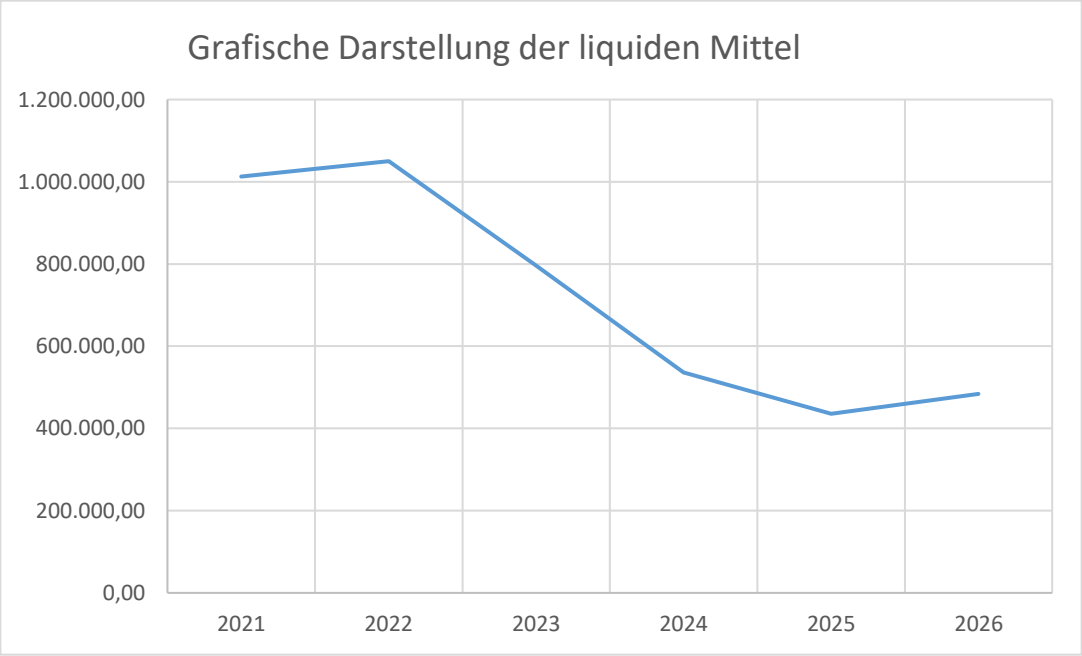

Stellenplan 2023

Ortsgemeinde Rückeroth

	Organisationseinheit, Laufbahn, Fachrichtung, Amtsbezeichnung	Entgelt-Gruppe	Zahl der Stellen			Stellenvermerke (ku.kw.) und Erläuterungen (z.B. zu Planstellen, die nicht der allgemeinen Obergrenzenregelungen unterliegen oder zu Abweichungen gegenüber dem Stellenplan des Vorjahres)
			für das kommende Haushalts-jahr 2023	für das laufende Haushalts-jahr 2022	tatsächl. Besetzung am 30.06.22	
	Gemeindeorgane					
	Ortsbürgermeister	-	1	1	1	Aufwandsentschädigung
		TVöD				
	Gemeindearbeiter	Egr. 1	0,20	-,-	0,20	2 geringf. Beschäftigte (520,- €/Job)
	Gemeindearbeiter	Egr. 2	0,30	0,50	0,10	2 geringf. Beschäftigte (520,- €/Job)
	Gemeindearbeiter			-	-	
	Forstwirtschaftliches Unternehmen					
	Waldarbeiter					

Einwohnerstatistik

Stichtag 30.06.

Jahr	**Haupt-wohnung**	Veränderung (+/-)	Neben-wohnung	Veränderung (+/-)	Einwohner gesamt	Veränderung (+/-)
2013	**516**		15		531	
2014	**515**	-0,19%	14	-6,67%	529	-0,38%
2015	**518**	0,58%	16	14,29%	534	0,95%
2016	**511**	-1,35%	14	-12,50%	525	-1,69%
2017	**515**	0,78%	12	-14,29%	527	0,38%
2018	**495**	-3,88%	12	0,00%	507	-3,80%
2019	**505**	2,02%	9	-25,00%	514	1,38%
2020	**504**	-0,20%	9	0,00%	513	-0,19%
2021	**497**	-1,39%	9	0,00%	506	-1,36%
2022	**490**	-1,41%	9	0,00%	499	-1,38%

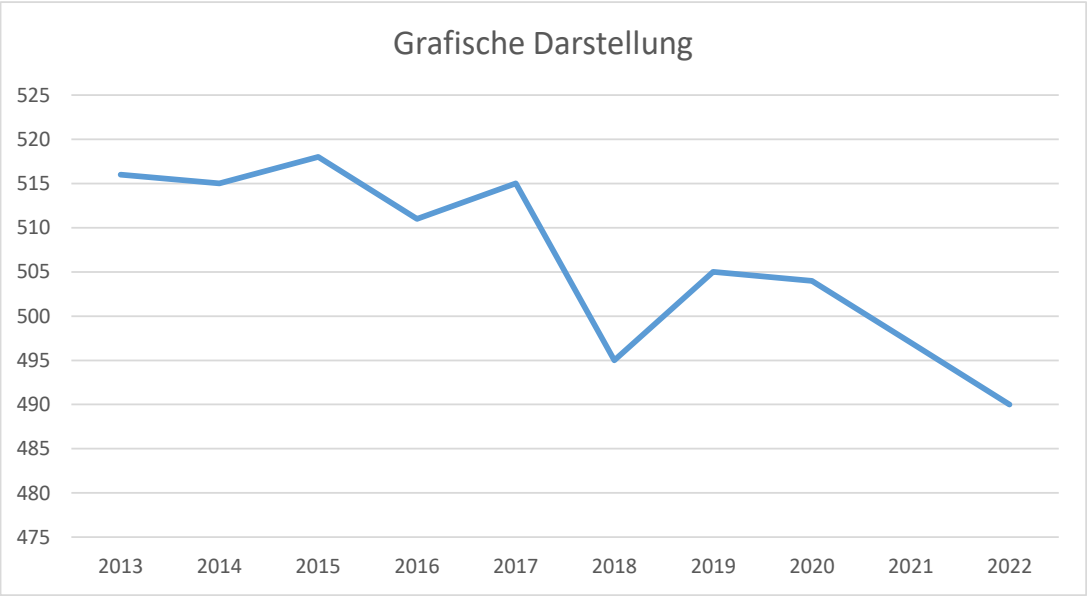

Die Bestandsübersicht wird jährlich vom Landesrechenzentrum Mainz heraus-gegeben. Soweit nach dem Finanzausgleichsgesetz (FAG) die Einwohnerzahl für Berechnungen von rechtlicher Bedeutung ist, muss von der ermittelten Einwohnerzahl mit Hauptwohnung ausgegangen werden.

OG Rückeroth

Übersicht über die aus Verpflichtungsermächtigungen voraussichtlich fällig werdenden Auszahlungen				
Verpflichtungsermächtigungen (gem. § 1 Abs. 1 Nr. 4 GemHVO)[1]	Planungs-daten des Haushalts-folgejahres	Planungs-daten des zweiten Haushalts-folgejahres	Planungs-daten des dritten Haushalts-folgejahres	Planungs-daten der weiteren Haushalts-folgejahre
	in €[2]			
im Haushaltsjahr 2021	0,00	0,00	0,00	0,00
im Haushaltsjahr 2022	0,00	0,00	0,00	0,00
im Haushaltsjahr 2023	0,00	0,00	0,00	0,00
...				
Summe	**0,00**	**0,00**	**0,00**	**0,00**
Gesamtbetrag der Investitionskredite (ohne zinslose Kredite und Kredite zur Umschuldung)				

[1] Es sind in chronologischer Reihenfolge das Haushaltsjahr und alle Haushaltsvorjahre aufzuführen, in denen Verpflichtungsermächtigungen veranschlagt waren, aus deren Inanspruchnahme Auszahlungen fällig werden.

[2] Angaben können auch in 1.000 € erfolgen.

OG Rückeroth

Übersicht
über den Stand der Kreditaufnahmen und ähnlicher Vorgänge[1, 2]

lfd. Nr.	Art (gem. § 47 Abs. 5 Nr. 4 GemHVO)	Stand Beginn Haushaltsvorjahr	Voraussichtlicher Stand zu Beginn des Haushaltsjahres	Voraussichtlicher Stand zum Ende des Haushaltsjahres
		in €		
1	Anleihen	0,00	0,00	0,00
2	Verbindlichkeiten aus Kreditaufnahmen für Investitionen[2]	0,00	0,00	0,00
3	Verbindlichkeiten aus Kreditaufnahmen zur Liquiditätssicherung[2, 3]	0,00	0,00	0,00
4	Verbindlichkeiten aus Vorgängen, die Kreditaufnahmen wirtschaftlich gleichkommen[4]	0,00	0,00	0,00
5	**Summe der Kreditaufnahmen**	**0,00**	**0,00**	**0,00**

1 Die Übersicht ist als Anlage zum Haushaltsplan (§ 1 Abs. 1 Nr. 5 GemHVO) entbehrlich, sofern der Vorbericht eine entsprechend aussagekräftige Darstellung der Verbindlichkeiten aus Kreditaufnahmen für Investitionen, zur Liquiditätssicherung und aus Verbindlichkeiten aus Vorgängen, die Kreditaufnahmen wirtschaftlich gleichkommen sowie deren Entwicklung (vgl. § 6 Satz 5 Nr. 4 und 5 GemHVO) enthält.

2 Hierzu zählen auch Kredite, die von Beteiligungsunternehmen, Sondervermögen oder ähnlichen Tochterorganisationen aufgenommen wurden.

3 Bei Ortsgemeinden: Verbindlichkeiten gegenüber der Verbandsgemeinde im Rahmen der Einheitskasse.

4 Hierunter sind Verbindlichkeiten aus kreditähnlichen Rechtsgeschäften anzusehen, aus denen eine Zahlungsverpflichtung der Gemeinde begründet wurde, die einer Kreditaufnahme wirtschaftlich gleichkommt und die mit der Investitionstätigkeit der Gemeinde in Verbindung stehen. Hierzu zählen bspw. Leasingverträge, ÖPP-Maßnahmen, Leibrentenverträge, Stundungsvereinbarungen aus Kauf-, Dienst- oder Werkverträgen, Schuldübernahmen, Gewährung von Schuldendiensthilfen an Dritte.

OG Rückeroth

Übersicht zur Beurteilung der dauernden Leistungsfähigkeit
(Berechnung der sog. "freien Finanzspitze"; Ausgleich Finanzhaushalt)

	lfd. Nr.	Einzahlungs- und Auszahlungsarten	Ansätze des Haushaltsvor-vorjahres einschl. Nachträge[1]	Ansätze des Haushalts-vorjahres einschl. Nachträge[1]	Ansätze des Haushalts-jahres	Planungs-daten des Haushalts-folgejahres	Planungs-daten des zweiten Haushalts-folgejahres	Planungs-daten des dritten Haushalts-folgejahres
			in €[2]					
Entstehungsrechnung	1	Saldo der ordentlichen und außerordentlichen Ein- und Auszahlungen (§ 2 Abs. 1 Satz 1 Posten F 23 GemHVO)	*einschließlich Zinsauszahlungen für bereits genehmigte Kredite*		*einschließlich Zinsauszahlungen für bereits genehmigte Kredite und für geplante, aber noch nicht genehmigte Kredite*			
			-31.240	-64.190	-160.710	30.840	43.090	42.540
	2	abzüglich Auszahlungen zur planmäßigen Tilgung von bereits genehmigten Investitionskrediten (§ 2 Abs. 1 Satz 1 Posten F 36 GemHVO)	0	0	0	0	0	0
	3	**Zwischensumme**	-31.240	-64.190	-160.710	30.840	43.090	42.540
Verwendungsrechnung	4	abzüglich Auszahlungen zur planmäßigen Tilgung von geplanten, aber noch nicht genehmigten Investitionskrediten (§ 2 Abs. 1 Satz 1 Posten F 36 GemHVO)			0	0	0	0
		"freie Finanzspitze" (Ziel in allen Jahren: 0)	-31.240	-64.190	-160.710	30.840	43.090	42.540

Endfällige Kredite
Jahr ... - Betrag ... €
Jahr ... - Betrag ... €
...

Stand der Kredite zur Liquiditätssicherung[3]
Jahr ... - Betrag ... €

[1] Ergebnisse, sofern vorliegend.

[2] Angaben können auch in 1.000 € erfolgen.

[3] Bei Ortsgemeinden Stand der Verbindlichkeiten gegenüber der Verbandsgemeinde im Rahmen der Einheitskasse, bei Verbandsgemeinden nur den auf ihren Haushalt entfallenden Anteil.

OG Rückeroth

Übersicht über die Entwicklung der Jahresergebnisse (gemäß § 2 Abs. 1 Satz 1 Posten E 23 GemHVO)[1]			
lfd. Nr.	Jahr	Jahr	Betrag in €[2]
1	5. Haushaltsvorjahr (lt. festgestelltem Jahresabschluss)	2018	37.076,04
2	4. Haushaltsvorjahr (lt. festgestelltem Jahresabschluss)	2019	-11.741,23
3	3. Haushaltsvorjahr (lt. festgestelltem Jahresabschluss)	2020	49.210,62
4	2. Haushaltsvorjahr (Ansatz einschl. Nachträge)	2021	-75.465,00
5	1. Haushaltsvorjahr (Ansatz einschl. Nachträge)	2022	-108.480,00
6	Haushaltsjahr (Ansatz)	2023	-202.360,00
7	Zwischensumme (lfd. Nr. 1 - 6)		-311.759,57
8	1. Haushaltsfolgejahr (Planung)	2024	-10.760,00
9	2. Haushaltsfolgejahr (Planung)	2025	1.860,00
10	3. Haushaltsfolgejahr (Planung)	2026	9.400,00
11	**Summe**		**-311.259,57**

[1] Die Übersicht ist als Anlage zum Haushaltsplan entbehrlich, sofern der Vorbericht eine entsprechende Darstellung über die Entwicklung der Jahresergebnisse enthält.

[2] Angaben können auch in 1.000 € erfolgen.

OG Rückeroth

Übersicht über die Über-/Unterdeckung im Finanzhaushalt bzw. in der Finanzrechnung[1]

lfd. Nr.	Jahr	Jahr	Saldo der ordentlichen und außerordentlichen Ein- und Auszahlungen (§ 2 Abs. 1 Satz 1 Posten F 23 GemHVO)	./. planmäßige Tilgung (§ 2 Abs. 1 Satz 1 Posten F 36 GemHVO)	= Betrag
			in €[2]		
1	5. Haushaltsvorjahr (lt. festgestelltem Jahresabschluss)	2018	80.462,11	0,00	80.462,11
2	4. Haushaltsvorjahr (lt. festgestelltem Jahresabschluss)	2019	66.495,10	0,00	66.495,10
3	3. Haushaltsvorjahr (lt. festgestelltem Jahresabschluss)	2020	107.120,97	0,00	107.120,97
4	2. Haushaltsvorjahr (Ansatz einschl. Nachträge)	2021	-31.240,00	0,00	-31.240,00
5	1. Haushaltsvorjahr (Ansatz einschl. Nachträge)	2022	-64.190,00	0,00	-64.190,00
6	Haushaltsjahr (Ansatz)	2023	-160.710,00	0,00	-160.710,00
7	Zwischensumme (lfd. Nr. 1 bis 6)		-2.061,82	0,00	-2.061,82
8	1. Haushaltsfolgejahr (Planung)	2024	30.840,00	0,00	30.840,00
9	2. Haushaltsfolgejahr (Planung)	2025	43.090,00	0,00	43.090,00
10	3. Haushaltsfolgejahr (Planung)	2026	42.540,00	0,00	42.540,00
11	Summe		114.408,18	0,00	114.408,18

[1] Die Übersicht ist als Anlage zum Haushaltsplan entbehrlich, sofern der Vorbericht eine entsprechend aussgekräftige Darstellung der Entwicklung der Finanzmittelüberschüsse und -fehlbeträge enthält.

[2] Angaben können auch in 1.000 € erfolgen.

Übersicht über die Entwicklung des Eigenkapitals[1]				
lfd. Nr.	Ergebnis (gem. § 2 Abs. 1 Satz 1 Posten E 23)	Haushaltsjahr	Betrag	nachrichtlich: aufgelaufenes Eigenkapital
			in € [2]	
1	Eigenkapital zum 31.12. des dritten Haushaltsvorjahres	2020	49.210,62 €	3.269.418,99 €
2	+ Ansatz des zweiten Haushaltsvorjahres	2021	-75.465,00 €	3.193.953,99 €
3	+ Ansatz für Jahresergebnis des Haushaltsvorjahres	2022	-108.480,00 €	3.085.473,99 €
4	+ Ansatz für Jahresergebnis des Haushaltsjahres	2023	-202.360,00 €	2.883.113,99 €
5	+ geplantes Jahresergebnis des Haushaltsfolgejahres	2024	-10.760,00 €	2.872.353,99 €
6	+ geplantes Jahresergebnis des 2. Haushaltsfolgejahres	2025	1.860,00 €	2.874.213,99 €
7	+ geplantes Jahresergebnis des 3. Haushaltsfolgejahres	2026	9.400,00 €	2.883.613,99 €

OG Rückeroth

Übersicht über die Teilhaushalte und die zugeordneten Produkte

Dieser Haushalt ist institutionell nach der Aufbauorganisation der Verwaltung in **vier Teilhaushalte** gegliedert.

Teilhaushalt 1 Zentrale Verwaltung

Produkte:
11100 Verwaltungssteuerung
11140 Gremien
11400 Zentrale Dienste
11410 Zentrales Grundstücks- und Gebäudemanagement
11430 Bauhof
12100 Statistik und Wahlen
28100 Heimat- und sonstige Kulturpflege

Teilhaushalt 2 Einrichtungen für Kinder und Jugend, Sportstätten

Produkte:
36520 Kindergärten
36600 Einrichtungen der Jugendarbeit
42400 Kommunale Sportstätten

Teilhaushalt 3 Kommunale Einrichtungen

Produkte:
51100 Räumliche Planungs- und Entwicklungsmaßnahmen
54100 Gemeindestraßen
55100 Öffentliches Grün / Landschaftsbau
55312 Friedhof
55313 Friedhofshalle
55510 Kommunale Forstwirtschaft
55590 Feldwege, Wirtschaftswege
57312 Dorfgemeinschaftshäuser / Festhallen
57319 Sonstige kommunale Einrichtungen

Teilhaushalt 4 Allgemeine Finanzwirtschaft

Produkte:
6110 Steuern, allgemeine Zuweisungen, allgemeine Umlagen
6120 Sonstige allgemeine Finanzwirtschaft

Bilanz

OG Rückeroth

Bilanz

Aktiva

Posten	Bezeichnung	31.12.2019 in €	31.12.2020 in €
1	**Anlagevermögen**	**3.643.942,59**	**3.574.220,72**
1.1	Immaterielle Vermögensgegenstände	103.869,29	104.748,26
1.1.1	Gewerbliche Schutzrechte und ähnliche Rechte und Werte sowie Lizenzen an solchen Rechten und Werten	0,00	0,00
1.1.2	Geleistete Zuwendungen	0,00	0,00
1.1.3	Gezahlte Investitionszuschüsse	103.869,29	104.748,26
1.1.4	Geschäfts- oder Firmenwert	0,00	0,00
1.1.5	Anzahlungen auf immaterielle Vermögensgegenstände	0,00	0,00
1.2	Sachanlagen	3.540.072,30	3.469.471,46
1.2.1	Wald, Forsten	1.431.603,32	1.431.603,32
1.2.2	Sonstige unbebaute Grundstücke und grundstücksgleiche Rechte	20.324,70	20.105,74
1.2.3	Bebaute Grundstücke und grundstücksgleiche Rechte	347.923,34	336.204,83
1.2.4	Infrastrukturvermögen	1.486.254,25	1.425.604,63
1.2.5	Bauten auf fremden Grund und Boden	0,00	0,00
1.2.6	Kunstgegenstände, Denkmäler	0,00	0,00
1.2.7	Maschinen, technische Anlagen, Fahrzeuge	1,00	3.240,61
1.2.8	Betriebs- und Geschäftsausstattung	5.357,89	4.104,53
1.2.9	Nutzpflanzen und Nutztiere	0,00	0,00
1.2.10	Geleistete Anzahlungen, Anlagen im Bau	248.607,80	248.607,80
1.3	Finanzanlagen	1,00	1,00
1.3.1	Anteile an verbundenen Unternehmen	0,00	0,00
1.3.2	Ausleihungen an verbundene Unternehmen	0,00	0,00
1.3.3	Beteiligungen	0,00	0,00
1.3.4	Ausleihungen an Unternehmen mit denen ein Beteiligungsverhältnis besteht	0,00	0,00
1.3.5	Sondervermögen, Zweckverbände, Anstalten des öffentlichen Rechts, rechtsfähige kommunale Stiftungen	1,00	1,00
1.3.6	Ausleihungen an Sondervermögen, Zweckverbände, Anstalten des öffentl. Rechts, rechtsfähige kommun. Stiftungen	0,00	0,00
1.3.7	Sonstige Wertpapiere des Anlagevermögens	0,00	0,00
1.3.8	Sonstige Ausleihungen	0,00	0,00
2	**Umlaufvermögen**	**700.220,26**	**788.864,60**
2.1	Vorräte	177.468,52	178.060,52
2.1.1	Roh-, Hilfs- und Betriebsstoffe	0,00	0,00
2.1.2	Unfertige Erzeugnisse, unfertige Leistungen	0,00	0,00
2.1.3	Fertige Erzeugnisse, fertige Leistungen und Waren	177.468,52	178.060,52
2.1.4	Geleistete Anzahlungen auf Vorräte	0,00	0,00
2.2	**Forderungen und sonstige Vermögensgegenstände**	**522.751,74**	**610.804,08**
2.2.1	öffentlich-rechtliche Forderungen, Forderungen aus Transferleistungen	75.318,43	93.370,43
2.2.2	Privatrechtliche Forderungen aus Lieferungen und Leistungen	5.827,41	1.303,21
2.2.3	Forderungen gegen verbundene Unternehmen	0,00	0,00
2.2.4	Forderungen gegen Unternehmen, mit denen ein Beteiligungsverhältnis besteht	0,00	0,00
2.2.5	Forderungen gegen Sondervermögen, Zweckverbände, Anstalten des öffentl. Rechts, rechtsfähige kommunale Stiftungen	129,28	0,00
2.2.6	Forderungen gegen den sonstigen öffentlichen Bereich	466.035,97	569.540,56
2.2.7	Sonstige Vermögensgegenstände	4.057,20	4.208,48
2.2.8	Wertberichtigungen	-28.616,55	-57.618,60
2.3	Wertpapiere des Umlaufvermögens	0,00	0,00
2.3.1	Anteile an verbundenen Unternehmen	0,00	0,00
2.3.2	Sonstige Wertpapiere des Umlaufvermögens	0,00	0,00
2.4	Kassenbestand, Bundesbankguthaben, Guthaben bei der EZB, Guthaben bei Kreditinstituten und Schecks	0,00	0,00
3	**Ausgleichsposten für latente Steuern**	**0,00**	**0,00**
4	**Rechnungsabgrenzungsposten**	**920,06**	**1.125,06**
4.1	Disagio	0,00	0,00
4.2	Sonstige Rechnungsabgrenzungsposten	920,06	1.125,06
5	**Nicht durch Eigenkapital gedeckter Fehlbetrag**	**0,00**	**0,00**
	Bilanzsumme	**4.345.082,91**	**4.364.210,38**

Passiva

Posten	Bezeichnung	31.12.2019 in €	31.12.2020 in €
1	**Eigenkapital**	**3.220.208,37**	**3.269.418,99**
1.1	Kapitalrücklage	3.231.949,60	3.220.208,37
1.2	Sonstige Rücklagen	0,00	0,00
1.3	Ergebnisvortrag	0,00	0,00
1.4	Jahresüberschuss/ Jahresfehlbetrag	-11.741,23	49.210,62
1.5	Nicht durch Eigenkapital gedeckter Fehlbetrag	0,00	0,00
2	**Sonderposten**	**1.046.117,80**	**1.002.613,83**
2.1	Sonderposten für Belastungen aus dem kommunalen Finanzausgleich	9.735,00	3.644,00
2.2	Sonderposten zum Anlagevermögen	1.024.945,19	987.186,66
2.2.1	Sonderposten aus Zuwendungen	285.534,91	274.438,37
2.2.2	Sonderposten aus Beiträgen und ähnlichen Entgelten	608.585,04	581.923,05
2.2.3	Sonderposten aus Anzahlungen für Anlagevermögen	130.825,24	130.825,24
2.3	Sonderposten für den Gebührenausgleich	0,00	0,00
2.4	Sonderposten mit Rücklageanteil	0,00	0,00
2.5	Sonderposten aus Grabnutzungsentgelten	11.437,61	11.783,17
2.6	Sonderposten aus Anzahlungen für Grabnutzungsentgelte	0,00	0,00
2.7	Sonstige Sonderposten	0,00	0,00
3	**Rückstellungen**	**31.808,00**	**33.407,00**
3.1	Rückstellungen für Pensionen und ähnliche Verpflichtungen	31.808,00	33.407,00
3.2	Steuerrückstellungen	0,00	0,00
3.3	Rückstellungen für latente Steuern	0,00	0,00
3.4	Sonstige Rückstellungen	0,00	0,00
4	**Verbindlichkeiten**	**46.067,29**	**57.689,11**
4.1	Anleihen	0,00	0,00
4.2	Verbindlichkeiten aus Kreditaufnahmen	0,00	0,00
4.2.1	Verbindlichkeiten aus Kreditaufnahmen für Investitionen	0,00	0,00
4.2.2	Verbindlichkeiten aus Kreditaufnahmen zur Liquiditätssicherung	0,00	0,00
4.3	Verbindlichkeiten aus Vorgängen, die Kreditaufnahmen wirtschaftlich gleichkommen	0,00	0,00
4.4	Erhaltene Anzahlungen auf Bestellungen	0,00	0,00
4.5	Verbindlichkeiten aus Lieferungen und Leistungen	411,21	8.156,78
4.6	Verbindlichkeiten aus Transferleistungen	300,00	277,75
4.7	Verbindlichkeiten gegenüber verbundenen Unternehmen	2.104,94	2.255,84
4.8	Verbindlichkeiten gegenüber Unternehmen, mit denen ein Beteiligungsverhältnis besteht	0,00	0,00
4.9	Verbindlichkeiten gegenüber Sondervermögen, Zweckverbänden, Anstalten des öffentlichen Rechts	0,00	47,32
4.10	Verbindlichkeiten gegenüber dem sonstigen öffentlichen Bereich	40.776,22	45.093,07
4.11	Sonstige Verbindlichkeiten	2.474,92	1.858,35
5	**Rechnungsabgrenzungsposten**	**881,45**	**1.081,45**
	Bilanzsumme	**4.345.082,91**	**4.364.210,38**

Gesamtergebnishaushalt

OG Rückeroth

lfd. Nr.	Ergebnishaushalt	Ansätze einschl. Nachträge 2021	Ansätze einschl. Nachträge 2022	Ansätze 2023	Planungsdaten 2024	Planungsdaten 2025	Planungsdaten 2026	Rechen-vorschriften	Konto-nummer
		in €							
E 1	+ Steuern und ähnliche Abgaben	272.000	312.200	365.700	377.650	395.000	406.400		40
E 2	+ Zuwendungen, allgemeine Umlagen und sonstige Transfererträge	193.565	155.015	162.265	207.665	222.135	225.145		41
E 3	+ Erträge der sozialen Sicherung	0	0	0	0	0	0		42
E 4	+ Öffentlich-rechtliche Leistungsentgelte	28.600	28.600	28.600	28.600	28.600	28.100		43
E 5	+ Privatrechtliche Leistungsentgelte	41.700	57.100	78.250	71.000	71.000	71.000		441, 443-445
E 6	+ Kostenerstattungen und Kostenumlagen	700	700	700	700	700	700		442
E 7	+ Sonstige laufende Erträge	9.550	9.550	10.850	10.850	10.850	10.850		450-452, 46, 491
E 8	**Summe der laufenden Erträge aus Verwaltungstätigkeit**	**546.115**	**563.165**	**646.365**	**696.465**	**728.285**	**742.195**	**Summe E 1 bis E 7**	
E 9	– Personal- und Versorgungsaufwendungen	36.240	35.990	34.110	34.110	34.110	34.110		50-51
E 10	– Aufwendungen für Sach- und Dienstleistungen	129.950	160.800	292.350	140.050	140.050	140.050		52
E 11	– Abschreibungen	77.390	77.390	77.250	77.200	76.800	68.070		53
E 12	– Zuwendungen, Umlagen und sonstige Transferaufwendungen	363.100	381.350	435.850	448.200	467.800	482.900		54
E 13	– Aufwendungen der sozialen Sicherung	0	0	0	0	0	0		55
E 14	– Sonstige laufende Aufwendungen	12.700	13.215	14.265	12.765	12.765	12.765		56, 591
E 15	**Summe der laufenden Aufwendungen aus Verwaltungstätigkeit**	**619.380**	**668.745**	**853.825**	**712.325**	**731.525**	**737.895**	**Summe E 9 bis E 14**	
E 16	**Laufendes Ergebnis aus Verwaltungstätigkeit**	**-73.265**	**-105.580**	**-207.460**	**-15.860**	**-3.240**	**4.300**	**E 8 ./. E 15**	
E 17	+ Zinserträge und sonstige Finanzerträge	300	300	5.300	5.300	5.300	5.300		47
E 18	– Zinsaufwendungen und sonstige Finanzaufwendungen	2.500	3.200	200	200	200	200		57
E 19	**Saldo der Zins- und sonstige Finanzerträge und -aufwendungen**	**-2.200**	**-2.900**	**5.100**	**5.100**	**5.100**	**5.100**	**E 17 ./. E 18**	
E 20	**Ordentliches Ergebnis**	**-75.465**	**-108.480**	**-202.360**	**-10.760**	**1.860**	**9.400**	**E 16 + E 19**	
E 21	**Außerordentliches Ergebnis**	**0**	**0**	**0**	**0**	**0**	**0**	**499 ./. 599**	
E 22	**Saldo aus internen Leistungsbeziehungen**	**0**	**0**	**0**	**0**	**0**	**0**	**481 ./. 581**	
E 23	**Jahresergebnis (Jahresüberschuss / Jahresfehlbetrag)**	**-75.465**	**-108.480**	**-202.360**	**-10.760**	**1.860**	**9.400**	**Summe E 20 bis E 22**	

OG Rückeroth

lfd. Nr.	Ergebnishaushalt		Ansätze einschl. Nachträge 2021	Ansätze einschl. Nachträge 2022	Ansätze 2023	Planungsdaten 2024	Planungsdaten 2025	Planungsdaten 2026	Rechen-vorschriften	Konto-nummer
			in €							
E 1	+ Steuern und ähnliche Abgaben		272.000	312.200	365.700	377.650	395.000	406.400		40
	40110000	Grundsteuer A	2.200	2.200	2.500	2.500	2.500	2.500		
	40120000	Grundsteuer B	37.000	38.000	49.400	49.900	50.500	51.000		
	40130000	Gewerbesteuer	0	15.000	40.000	41.850	44.600	46.500		
	40210000	Gemeindeanteil an der Einkommensteuer	205.500	230.000	241.800	252.000	264.000	273.000		
	40220000	Gemeindeanteil an der Umsatzsteuer	2.300	2.000	2.500	3.000	3.000	3.000		
	40330000	Hundesteuer	1.500	1.500	1.400	1.400	1.400	1.400		
	40521000	Familienleistungsausgleich	23.500	23.500	28.100	27.000	29.000	29.000		
E 2	+ Zuwendungen, allgemeine Umlagen und sonstige Transfererträge		193.565	155.015	162.265	207.665	222.135	225.145		41
	41111000	Schlüsselzuweisung A	159.500	129.950	128.750	179.250	193.750	196.900		
	41112000	Schlüsselzuweisung B	0	0	2.250	2.250	2.250	2.250		
	41320000	Sonstige allgemeine Zuweisungen / von der EU / vom Land	0	0	0	0	0	0		
	41442000	Zuweisungen und Zuschüsse für laufende Zwecke / vom öffentlichen Bereich / von der EU / vom Land	23.000	14.000	20.100	15.000	15.000	15.000		
	41510000	Erträge Auflösung Sonderposten aus Zuwendungen öffentlicher Bereich	10.965	10.965	11.065	11.065	11.035	10.895		
	41519000	Sonderposten aus Zuwendungen - sonstige	100	100	100	100	100	100		
E 3	+ Erträge der sozialen Sicherung		0	0	0	0	0	0		42
E 4	+ Öffentlich-rechtliche Leistungsentgelte		28.600	28.600	28.600	28.600	28.600	28.100		43
	43190000	Verwaltungsgebühren einschließlich Erstattung von Auslagen / Sonstige	100	100	100	100	100	100		
	43210000	Entgelte für die Benutzung von öffentlichen Einrichtungen und für wirtschaftliche Dienstleistungen	1.000	1.000	1.000	1.000	1.000	1.000		
	43220000	Entgelte	800	800	800	800	800	800		
	43700000	Erträge Auflösung Sonderposten für Beiträge	26.600	26.600	26.600	26.600	26.600	26.100		
	43900000	Erträge Auflösung Sonderposten für Grabnutzungsentgelte	100	100	100	100	100	100		
E 5	+ Privatrechtliche Leistungsentgelte		41.700	57.100	78.250	71.000	71.000	71.000		441, 443-445
	44110000	Erträge aus Verkäufen von Vorräten	28.100	42.400	62.350	55.100	55.100	55.100		
	44120000	Mieten und Pachten	13.300	13.300	13.300	13.300	13.300	13.300		
	44121000	Mieten und Pachten (PK-Bereich)	300	300	300	300	300	300		
	44122000	Verpachtung von Waldflächen für Windkraftanlagen	0	1.100	2.300	2.300	2.300	2.300		
E 6	+ Kostenerstattungen und Kostenumlagen		700	700	700	700	700	700		442
	44242000	Kostenerstattungen und Kostenumlagen / vom öffentlichen Bereich / von der EU / vom Land	200	200	200	200	200	200		
	44259000	Kostenerstattungen und Kostenumlagen / vom privaten Bereich / vom sonstigen privaten Bereich	500	500	500	500	500	500		
E 7	+ Sonstige laufende Erträge		9.550	9.550	10.850	10.850	10.850	10.850		450-452, 46, 491
	45140000	Bestandsveränderungen an fertigen Leistungen	0	0	0	0	0	0		
	46112000	Erträge aus der Veräußerung von Grundstücken und Gebäuden	0	0	0	0	0	0		
	46250000	Konzessionsabgaben	9.500	9.500	10.800	10.800	10.800	10.800		
	46290000	Weitere sonstige laufende Erträge / Sonstige	50	50	50	50	50	50		
	46612000	Erträge aus der Auflösung von Sonderposten mit Rücklageanteil	0	0	0	0	0	0		
	46614000	Erträge aus der Auflösung von Rückstellungen	0	0	0	0	0	0		
E 8	**Summe der laufenden Erträge aus Verwaltungstätigkeit**		**546.115**	**563.165**	**646.365**	**696.465**	**728.285**	**742.195**	**Summe E 1 bis E 7**	
E 9	– Personal- und Versorgungsaufwendungen		36.240	35.990	34.110	34.110	34.110	34.110		50-51
	50110000	Bürgermeister	10.500	10.500	10.500	10.500	10.500	10.500		
	50120000	Beigeordnete	1.000	1.000	1.000	1.000	1.000	1.000		
	50140000	Rats- und Ausschussmitglieder	1.000	1.000	1.000	1.000	1.000	1.000		
	50221000	Vergütungen	10.750	10.750	11.000	11.000	11.000	11.000		
	50222000	Leistungszulagen	200	200	200	200	200	200		
	50320000	Beiträge zu Versorgungskassen / Arbeitnehmer	560	560	660	660	660	660		
	50420000	Beiträge zur gesetzlichen Sozialversicherung / Arbeitnehmer	3.180	3.180	3.230	3.230	3.230	3.230		
	50490000	Beiträge zur gesetzlichen Sozialversicherung / Sonstige	1.500	1.250	1.350	1.350	1.350	1.350		

OG Rückeroth

lfd. Nr.	Ergebnishaushalt		Ansätze einschl. Nachträge 2021	Ansätze einschl. Nachträge 2022	Ansätze 2023	Planungsdaten 2024	Planungsdaten 2025	Planungsdaten 2026	Rechen-vorschriften	Konto-nummer
			in €							
	50791000	Ehrensoldrückstellungen	4.600	4.600	2.200	2.200	2.200	2.200		
	50900000	Pauschalierte Lohnsteuer (auch Zahlungen über Knappschaft)	350	350	370	370	370	370		
	51130000	Versorgungsaufwendungen / ehrenamtlich Tätige	2.600	2.600	2.600	2.600	2.600	2.600		
E 10	– Aufwendungen für Sach- und Dienstleistungen		129.950	160.800	292.350	140.050	140.050	140.050		52
	52200000	Aufwendungen für Energie / Wasser / Abwasser / Abfall	36.450	38.450	51.050	51.050	51.050	51.050		
	52310000	Unterhaltung der Grundstücke, Außenanlagen, Gebäude und Gebäudeeinrichtungen	44.700	54.700	160.700	30.700	30.700	30.700		
	52338000	Straßen, Wege, Plätze und Verkehrslenkungsanlagen	100	100	100	100	100	100		
	52350000	Fahrzeugunterhaltung	0	1.500	1.500	1.500	1.500	1.500		
	52380000	Geringwertige Geräte, Ausstattungs-, Ausrüstungs- und sonstige Gebrauchsgegenstände	350	350	350	350	350	350		
	52490000	Sonstige Aufwendungen für Sachleistungen	2.000	4.500	6.000	4.500	4.500	4.500		
	52543000	Kostenerstattungen / an den öffentlichen Bereich / an die EU / an Gemeinden und Gemeindeverbände	6.750	5.900	6.600	6.600	6.600	6.600		
	52544000	Kostenerstattungen / an den öffentlichen Bereich / an die EU / an Zweckverbände	4.000	10.000	6.200	6.200	6.200	6.200		
	52910000	Sonstige Aufwendungen für Sach- und Dienstleistungen / sonstige Aufwendungen für Sachleistungen	8.400	4.800	9.050	4.050	4.050	4.050		
	52911000	Aufwendungen für Dienstleistungen Dritter	27.200	40.500	50.800	35.000	35.000	35.000		
E 11	– Abschreibungen		77.390	77.390	77.250	77.200	76.800	68.070		53
	53230000	Abschreibungen auf immaterielle Vermögensgegenstände (Investitionszuschüsse)	3.600	3.600	4.320	4.270	4.220	4.170		
	53300000	Abschreibungen auf unbebaute Grundstücke und grundstücksgleiche Rechte	210	210	210	210	210	210		
	53400000	Abschreibungen auf bebaute Grundstücke und grundstücksgleiche Rechte	9.190	9.190	9.190	9.190	9.190	8.810		
	53500000	Abschreibungen auf das Infrastrukturvermögen	62.600	62.600	62.600	62.600	62.350	54.050		
	53834000	Abschreibungen auf Geringwertige Wirtschaftsgüter (GWG)	340	340	340	340	340	340		
	53850000	Abschreibungen auf Betriebs- und Geschäftsausstattung	1.450	1.450	590	590	490	490		
	53940000	Abschreibungen auf das Umlaufvermögen	0	0	0	0	0	0		
E 12	– Zuwendungen, Umlagen und sonstige Transferaufwendungen		363.100	381.350	435.850	448.200	467.800	482.900		54
	54144000	Zuweisungen und Zuschüsse für laufende Zwecke / an den öffentlichen Bereich / an die EU / an Zweckverbände	19.000	34.350	43.350	43.350	43.350	43.350		
	54190000	Zuweisungen und Zuschüsse für laufende Zwecke / an Sonstige	1.000	1.500	1.500	1.500	1.500	1.500		
	54310000	Gewerbesteuerumlage	1.500	1.500	4.000	4.200	4.500	4.700		
	54421000	Allgemeine Umlagen an Gemeindeverbände / Landkreise	184.500	185.650	209.400	216.000	226.500	234.600		
	54423000	Allgemeine Umlagen an Gemeindeverbände / Verbandsgemeinden	154.500	155.450	175.350	180.900	189.700	196.500		
	54424000	Umlage an Verbandsgemeinde für Revierförster	2.600	2.900	2.250	2.250	2.250	2.250		
E 13	– Aufwendungen der sozialen Sicherung		0	0	0	0	0	0		55
E 14	– Sonstige laufende Aufwendungen		12.700	13.215	14.265	12.765	12.765	12.765		56, 591
	56120000	Aufwendungen für Aus- und Fortbildung, Umschulung	1.500	1.500	2.000	500	500	500		
	56130000	Aufwendungen für übernommene Reisekosten für Dienstreisen und Dienstgänge	100	100	150	150	150	150		
	56210000	Mieten, Pachten und Erbbauzinsen	0	65	65	65	65	65		
	56250000	Sachverständigen-, Gerichts- und ähnliche Aufwendungen	2.000	2.000	2.000	2.000	2.000	2.000		
	56310000	Büromaterial	250	250	400	400	400	400		
	56320000	Fachliteratur, Zeitschriften	150	150	150	150	150	150		

OG Rückeroth

lfd. Nr.	Ergebnishaushalt		Ansätze einschl. Nachträge 2021	Ansätze einschl. Nachträge 2022	Ansätze 2023	Planungsdaten 2024	Planungsdaten 2025	Planungsdaten 2026	Rechen-vorschriften	Konto-nummer
			in €							
	56340000	Telefon, Datenübertragungskosten	850	1.100	1.350	1.350	1.350	1.350		
	56410000	Versicherungsbeiträge	2.200	2.400	2.500	2.500	2.500	2.500		
	56420000	Beiträge zu Wirtschaftsverbänden, Berufsvertretungen und Vereinen	4.500	4.500	4.500	4.500	4.500	4.500		
	56560000	Einstellungen und Zuschreibungen in die Sonderposten	0	0	0	0	0	0		
	56920000	Verfügungsmittel	150	150	150	150	150	150		
	56930000	Repräsentationen	1.000	1.000	1.000	1.000	1.000	1.000		
E 15	**Summe der laufenden Aufwendungen aus Verwaltungstätigkeit**		**619.380**	**668.745**	**853.825**	**712.325**	**731.525**	**737.895**	**Summe E 9 bis E 14**	
E 16	**Laufendes Ergebnis aus Verwaltungstätigkeit**		**-73.265**	**-105.580**	**-207.460**	**-15.860**	**-3.240**	**4.300**	**E 8 ./. E 15**	
E 17	+ Zinserträge und sonstige Finanzerträge		300	300	5.300	5.300	5.300	5.300		47
	47200000	Zinsen aus Stundungen und Verrentungen	100	100	100	100	100	100		
	47210000	Zinsen aus Stundungen und Verrentungen (PK - Bereich)	100	100	100	100	100	100		
	47920000	Vollverzinsung aus Gewerbesteuer (§ 233a AO)	100	100	100	100	100	100		
	47990000	Sonstige Zinsen und ähnliche Erträge / Sonstige	0	0	5.000	5.000	5.000	5.000		
E 18	– Zinsaufwendungen und sonstige Finanzaufwendungen		2.500	3.200	200	200	200	200		57
	57510000	Zinsaufwendungen und sonstige Finanzaufwendungen / an den inländischen Geldmarkt / an inländische Kreditinstitute	2.300	3.000	0	0	0	0		
	57910000	Sonstige Zinsen und sonstige Finanzaufwendungen / aus der Vollverzinsung der Gewerbesteuer (§ 233a AO)	200	200	200	200	200	200		
E 19	**Saldo der Zins- und sonstige Finanzerträge und -aufwendungen**		**-2.200**	**-2.900**	**5.100**	**5.100**	**5.100**	**5.100**	**E 17 ./. E 18**	
E 20	**Ordentliches Ergebnis**		**-75.465**	**-108.480**	**-202.360**	**-10.760**	**1.860**	**9.400**	**E 16 + E 19**	
E 21	**Außerordentliches Ergebnis**		**0**	**0**	**0**	**0**	**0**	**0**	**499 ./. 599**	
E 22	**Saldo aus internen Leistungsbeziehungen**		**0**	**0**	**0**	**0**	**0**	**0**	**481 ./. 581**	
E 23	**Jahresergebnis (Jahresüberschuss / Jahresfehlbetrag)**		**-75.465**	**-108.480**	**-202.360**	**-10.760**	**1.860**	**9.400**	**Summe E 20 bis E 22**	

Gesamtfinanzhaushalt

OG Rückeroth

lfd. Nr.	Finanzhaushalt	Ansätze einschl. Nachträge 2021	Ansätze einschl. Nachträge 2022	Ansätze 2023	Planungsdaten 2024	Planungsdaten 2025	Planungsdaten 2026	Rechen-vorschriften	Konto-nummer
		in €							
F 1	+ Steuern und ähnliche Abgaben	272.000	312.200	365.700	377.650	395.000	406.400		60
F 2	+ Zuwendungen, allgemeine Umlagen und sonstige Transfereinzahlungen	182.500	143.950	151.100	196.500	211.000	214.150		61
F 3	+ Einzahlungen der sozialen Sicherung	0	0	0	0	0	0		62
F 4	+ Öffentlich-rechtliche Leistungsentgelte	1.900	1.900	1.900	1.900	1.900	1.900		63
F 5	+ Privatrechtliche Leistungsentgelte	41.700	57.100	78.250	71.000	71.000	71.000		641
F 6	+ Kostenerstattungen und Kostenumlagen	700	700	700	700	700	700		642
F 7	+ Sonstige laufende Einzahlungen	9.550	9.550	10.850	10.850	10.850	10.850	651+652+66./. 669	651-652, 660-668
F 8	**Summe der laufenden Einzahlungen aus Verwaltungstätigkeit**	**508.350**	**525.400**	**608.500**	**658.600**	**690.450**	**705.000**	**Summe F 1 bis F 7**	
F 9	– Personal- und Versorgungsauszahlungen	31.640	31.390	31.910	31.910	31.910	31.910		70-71
F 10	– Auszahlungen für Sach- und Dienstleistungen	129.950	160.800	292.350	140.050	140.050	140.050		72
F 12	– Zuwendungen, Umlagen und sonstige Transferauszahlungen	363.100	381.350	435.850	448.200	467.800	482.900		74
F 13	– Auszahlungen der sozialen Sicherung	0	0	0	0	0	0		75
F 14	– Sonstige laufende Auszahlungen	12.700	13.150	14.200	12.700	12.700	12.700	76 ./. 7695	7600-7694, 7696-7699
F 15	**Summe der laufenden Auszahlungen aus Verwaltungstätigkeit**	**537.390**	**586.690**	**774.310**	**632.860**	**652.460**	**667.560**	**Summe F9 bis F 14**	
F 16	**Saldo der laufenden Ein- und Auszahlungen aus Verwaltungstätigkeit**	**-29.040**	**-61.290**	**-165.810**	**25.740**	**37.990**	**37.440**	**F 8 ./. F 15**	
F 17	+ Zins- und sonstige Finanzeinzahlungen	300	300	5.300	5.300	5.300	5.300		67
F 18	– Zins- und sonstige Finanzauszahlungen	2.500	3.200	200	200	200	200		77
F 19	**Saldo der Zins- und sonstigen Finanzein- und -auszahlungen**	**-2.200**	**-2.900**	**5.100**	**5.100**	**5.100**	**5.100**	**F 17 ./. F 18**	
F 20	**Saldo der ordentlichen Ein- und Auszahlungen**	**-31.240**	**-64.190**	**-160.710**	**30.840**	**43.090**	**42.540**	**F 16 + F 19**	
F 21	**Saldo der außerordentlichen Ein- und Auszahlungen**	**0**	**0**	**0**	**0**	**0**	**0**	**669 ./. 7695**	
F 22	**Saldo der Ein- und Auszahlungen aus internen Leistungsbeziehungen**	**0**	**0**	**0**	**0**	**0**	**0**	**698 ./. 798**	
F 23	**Saldo der ordentlichen und außerordentlichen Ein- und Auszahlungen**	**-31.240**	**-64.190**	**-160.710**	**30.840**	**43.090**	**42.540**	**Summe F 20 bis F 22**	
F 24	+ Einzahlungen aus Investitionszuwendungen	0	0	0	0	0	0		681
F 25	+ Einzahlungen aus Beiträgen und ähnlichen Entgelten	0	268.500	26.000	8.800	6.600	5.700		682-683
F 26	+ Sonstige Investitionseinzahlungen	0	0	0	0	0	0		684-689
F 27	**Summe der Einzahlungen aus Investitionstätigkeit**	**0**	**268.500**	**26.000**	**8.800**	**6.600**	**5.700**	**Summe F 24 bis F 26**	
F 28	– Auszahlungen für immaterielle Vermögensgegenstände	2.500	0	5.000	0	0	0		781, 784
F 29	– Auszahlungen für Sachanlagen	110.000	570.000	114.000	300.000	150.000	0		785
F 30	– Auszahlungen für Finanzanlagen	0	0	0	0	0	0		786
F 31	– Sonstige Investitionsauszahlungen	0	0	0	0	0	0		787-789
F 32	**Summe der Auszahlungen aus Investitionstätigkeit**	**112.500**	**570.000**	**119.000**	**300.000**	**150.000**	**0**	**Summe F 28 bis F 31**	
F 33	**Saldo der Ein- und Auszahlungen aus Investitionstätigkeit**	**-112.500**	**-301.500**	**-93.000**	**-291.200**	**-143.400**	**5.700**	**F 27 ./. F 32**	
F 34	**Finanzmittelüberschuss/ -fehlbetrag**	**-143.740**	**-365.690**	**-253.710**	**-260.360**	**-100.310**	**48.240**	**F 23 + F 33**	
F 35	+ Aufnahme von Investitionskrediten	0	0	0	0	0	0		691-692
F 36	– Tilgung von Investitionskrediten	0	0	0	0	0	0		791-792
F 37	**Saldo der Ein- und Auszahlungen aus Investitionskrediten**	**0**	**0**	**0**	**0**	**0**	**0**	**F 35 ./. F 36**	
F 38	**Veränderung der Forderungen gegenüber der Verbandsgemeinden im Rahmen der Einheitskasse**	**143.740**	**365.690**	**253.710**	**260.360**	**100.310**	**-48.240**	**(695+696) ./. (795+796)**	
F 39	**Veränderung der Verbindlichkeiten gegenüber der Verbandsgemeinde im Rahmen der Einheitskasse**	**0**	**0**	**0**	**0**	**0**	**0**	**(693+694) ./. (793+794)**	
F 40	**Saldo der Ein- und Auszahlungen aus Finanzierungstätigkeit**	**143.740**	**365.690**	**253.710**	**260.360**	**100.310**	**-48.240**	**Summe F 37 bis F 39**	
F 41	**Saldo der durchlaufenden Gelder**	**0**	**0**	**0**	**0**	**0**	**0**	**699 ./. 799**	
F 42	**Verwendung Finanzmittelüberschuss / Deckung Finanzmittelfehlbetrag**	**143.740**	**365.690**	**253.710**	**260.360**	**100.310**	**-48.240**	**F 40 + F 41**	
F 43	**Veränderung der liquiden Mittel (einschließlich durchlaufender Gelder)**	**-143.740**	**-365.690**	**-253.710**	**-260.360**	**-100.310**	**48.240**	**F 41 ./. F 38**	

OG Rückeroth

lfd. Nr.	Finanzhaushalt	Ansätze einschl. Nachträge 2021	Ansätze einschl. Nachträge 2022	Ansätze 2023	Planungsdaten 2024	Planungsdaten 2025	Planungsdaten 2026	Rechen-vorschriften	Konto-nummer
		in €							
F 44	**nachrichtlich:** **Ausgleich Finanzhaushalt**	**-31.240**	**-64.190**	**-160.710**	**30.840**	**43.090**	**42.540**	F 23 ./. F 36	

OG Rückeroth

lfd. Nr.	Finanzhaushalt		Ansätze einschl. Nachträge 2021	Ansätze einschl. Nachträge 2022	Ansätze 2023	Planungsdaten 2024	Planungsdaten 2025	Planungsdaten 2026	Rechen-vorschriften	Konto-nummer
			in €							
F 1	+ Steuern und ähnliche Abgaben		272.000	312.200	365.700	377.650	395.000	406.400		60
	60110000	Grundsteuer A	2.200	2.200	2.500	2.500	2.500	2.500		
	60120000	Grundsteuer B	37.000	38.000	49.400	49.900	50.500	51.000		
	60130000	Gewerbesteuer	0	15.000	40.000	41.850	44.600	46.500		
	60210000	Gemeindeanteil an der Einkommensteuer	205.500	230.000	241.800	252.000	264.000	273.000		
	60220000	Gemeindeanteil an der Umsatzsteuer	2.300	2.000	2.500	3.000	3.000	3.000		
	60330000	Hundesteuer	1.500	1.500	1.400	1.400	1.400	1.400		
	60521000	Familienleistungsausgleich	23.500	23.500	28.100	27.000	29.000	29.000		
F 2	+ Zuwendungen, allgemeine Umlagen und sonstige Transfereinzahlungen		182.500	143.950	151.100	196.500	211.000	214.150		61
	61111000	Schlüsselzuweisung A	159.500	129.950	128.750	179.250	193.750	196.900		
	61112000	Schlüsselzuweisung B1	0	0	2.250	2.250	2.250	2.250		
	61320000	Sonstige allgemeine Zuweisungen / von der EU / vom Land	0	0	0	0	0	0		
	61442000	Zuweisungen und Zuschüsse für laufende Zwecke / vom öffentlichen Bereich / von der EU / vom Land	23.000	14.000	20.100	15.000	15.000	15.000		
F 3	+ Einzahlungen der sozialen Sicherung		0	0	0	0	0	0		62
F 4	+ Öffentlich-rechtliche Leistungsentgelte		1.900	1.900	1.900	1.900	1.900	1.900		63
	63190000	Verwaltungsgebühren einschließlich Erstattung von Auslagen / Sonstige	100	100	100	100	100	100		
	63210000	Entgelte für die Benutzung von öffentlichen Einrichtungen und für wirtschaftliche Dienstleistungen	1.000	1.000	1.000	1.000	1.000	1.000		
	63220000	Entgelte	800	800	800	800	800	800		
F 5	+ Privatrechtliche Leistungsentgelte		41.700	57.100	78.250	71.000	71.000	71.000		641
	64110000	Einzahlungen aus Verkäufen von Vorräten	28.100	42.400	62.350	55.100	55.100	55.100		
	64120000	Mieten und Pachten	13.600	14.700	15.900	15.900	15.900	15.900		
F 6	+ Kostenerstattungen und Kostenumlagen		700	700	700	700	700	700		642
	64242000	Kostenerstattungen, Kostenumlagen / vom öffentlichen Bereich / von der EU / vom Land	200	200	200	200	200	200		
	64259000	Kostenerstattungen, Kostenumlagen / vom privaten Bereich / vom sonstigen privaten Bereich	500	500	500	500	500	500		
F 7	+ Sonstige laufende Einzahlungen		9.550	9.550	10.850	10.850	10.850	10.850	651+652+66./. 669	651-652, 660-668
	66112000	Einzahlungen aus der Veräußerung von Grundstücken und Gebäuden	0	0	0	0	0	0		
	66250000	Konzessionsabgaben	9.500	9.500	10.800	10.800	10.800	10.800		
	66290000	Weitere sonstige laufende Einzahlungen / Sonstige	50	50	50	50	50	50		
F 8	**Summe der laufenden Einzahlungen aus Verwaltungstätigkeit**		**508.350**	**525.400**	**608.500**	**658.600**	**690.450**	**705.000**	**Summe F 1 bis F 7**	
F 9	– Personal- und Versorgungsauszahlungen		31.640	31.390	31.910	31.910	31.910	31.910		70-71
	70110000	Bürgermeister	10.500	10.500	10.500	10.500	10.500	10.500		
	70120000	Beigeordnete	1.000	1.000	1.000	1.000	1.000	1.000		
	70140000	Rats- und Ausschussmitglieder	1.000	1.000	1.000	1.000	1.000	1.000		
	70221000	Vergütungen	10.750	10.750	11.000	11.000	11.000	11.000		
	70222000	Leistungszulagen	200	200	200	200	200	200		
	70320000	Beiträge zu Versorgungskassen / Arbeitnehmer	560	560	660	660	660	660		
	70420000	Beiträge zur gesetzlichen Sozialversicherung / Arbeitnehmer	3.180	3.180	3.230	3.230	3.230	3.230		
	70490000	Beiträge zur gesetzlichen Sozialversicherung / Sonstige	1.500	1.250	1.350	1.350	1.350	1.350		
	70900000	Pauschalierte Lohnsteuer (auch Zahlungen über Knappschaft)	350	350	370	370	370	370		
	71130000	Versorgungsauszahlungen / ehrenamtlich Tätige	2.600	2.600	2.600	2.600	2.600	2.600		
F 10	– Auszahlungen für Sach- und Dienstleistungen		129.950	160.800	292.350	140.050	140.050	140.050		72
	72200000	Auszahlungen für Energie / Wasser / Abwasser / Abfall	36.450	38.450	51.050	51.050	51.050	51.050		
	72310000	Unterhaltung der Grundstücke, Außenanlagen, Gebäude und Gebäudeeinrichtungen	44.700	54.700	160.700	30.700	30.700	30.700		
	72338000	Straßen, Wege, Plätze und Verkehrslenkungsanlagen	100	100	100	100	100	100		
	72350000	Fahrzeugunterhaltung	0	1.500	1.500	1.500	1.500	1.500		
	72380000	Geringwertige Geräte, Ausstattungs-, Ausrüstungs- und sonstige Gebrauchsgegenstände	350	350	350	350	350	350		

OG Rückeroth

lfd. Nr.	Finanzhaushalt		Ansätze einschl. Nachträge 2021	Ansätze einschl. Nachträge 2022	Ansätze 2023	Planungsdaten 2024	Planungsdaten 2025	Planungsdaten 2026	Rechen-vorschriften	Konto-nummer
			in €							
	72490000	Weitere Verwaltungs- und Betriebsauszahlungen / sonstige Auszahlungen für Sachleistungen	2.000	4.500	6.000	4.500	4.500	4.500		
	72543000	Kostenerstattungen / an den öffentlichen Bereich / an die EU / an die Gemeinden und Gemeindeverbände	6.750	5.900	6.600	6.600	6.600	6.600		
	72544000	Kostenerstattungen / an den öffentlichen Bereich / an die EU / an Zweckverbände	4.000	10.000	6.200	6.200	6.200	6.200		
	72910000	Sonstige Auszahlungen für Sachleistungen	35.600	45.300	59.850	39.050	39.050	39.050		
F 12	– Zuwendungen, Umlagen und sonstige Transferauszahlungen		363.100	381.350	435.850	448.200	467.800	482.900		74
	74144000	Zuweisungen und Zuschüsse für laufende Zwecke / an den öffentlichen Bereich / an die EU / an Zweckverbände	19.000	34.350	43.350	43.350	43.350	43.350		
	74190000	Zuweisungen und Zuschüsse für laufende Zwecke / Sonstige	1.000	1.500	1.500	1.500	1.500	1.500		
	74310000	Gewerbesteuerumlage	1.500	1.500	4.000	4.200	4.500	4.700		
	74421000	Allgemeine Umlagen an Gemeindeverbände / Landkreise	184.500	185.650	209.400	216.000	226.500	234.600		
	74423000	Allgemeine Umlagen an Gemeindeverbände / Verbandsgemeinden	157.100	158.350	177.600	183.150	191.950	198.750		
F 13	– Auszahlungen der sozialen Sicherung		0	0	0	0	0	0		75
F 14	– Sonstige laufende Auszahlungen		12.700	13.150	14.200	12.700	12.700	12.700	76 ./. 7695	7600-7694, 7696-7699
	76120000	Auszahlungen für Aus- und Fortbildung, Umschulung	1.500	1.500	2.000	500	500	500		
	76130000	Auszahlungen für übernommene Reisekosten für Dienstreisen und Dienstgänge	100	100	150	150	150	150		
	76210000	Mieten, Pachten und Erbbauzinsen	0	0	0	0	0	0		
	76250000	Sachverständigen-, Gerichts- und ähnliche Auszahlungen	2.000	2.000	2.000	2.000	2.000	2.000		
	76310000	Büromaterial	250	250	400	400	400	400		
	76320000	Fachliteratur, Zeitschriften	150	150	150	150	150	150		
	76340000	Telefon, Datenübertragungskosten	850	1.100	1.350	1.350	1.350	1.350		
	76410000	Versicherungsbeiträge	2.200	2.400	2.500	2.500	2.500	2.500		
	76420000	Beiträge zu Wirtschaftsverbänden, Berufsvertretungen und Vereinen	4.500	4.500	4.500	4.500	4.500	4.500		
	76920000	Verfügungsmittel	150	150	150	150	150	150		
	76930000	Repräsentationen	1.000	1.000	1.000	1.000	1.000	1.000		
F 15	**Summe der laufenden Auszahlungen aus Verwaltungstätigkeit**		**537.390**	**586.690**	**774.310**	**632.860**	**652.460**	**667.560**	**Summe F9 bis F 14**	
F 16	**Saldo der laufenden Ein- und Auszahlungen aus Verwaltungstätigkeit**		**-29.040**	**-61.290**	**-165.810**	**25.740**	**37.990**	**37.440**	**F 8 ./. F 15**	
F 17	+ Zins- und sonstige Finanzeinzahlungen		300	300	5.300	5.300	5.300	5.300		67
	67200000	Zinsen aus Stundungen und Verrentungen	200	200	200	200	200	200		
	67920000	Vollverzinsung aus Gewerbesteuer (§ 233a AO)	100	100	100	100	100	100		
	67990000	Sonstige Zinsen und ähnliche Einzahlungen / Sonstige	0	0	5.000	5.000	5.000	5.000		
F 18	– Zins- und sonstige Finanzauszahlungen		2.500	3.200	200	200	200	200		77
	77510000	Zinsauszahlungen und sonstige Finanzauszahlungen / an den inländischen Geldmarkt / an inländische Kreditinstitute	2.300	3.000	0	0	0	0		
	77910000	Sonstige Zinsauszahlungen und sonstige Finanzauszahlungen / aus der Vollverzinsung der Gewerbesteuer (§ 233a AO)	200	200	200	200	200	200		
F 19	**Saldo der Zins- und sonstigen Finanzein- und -auszahlungen**		**-2.200**	**-2.900**	**5.100**	**5.100**	**5.100**	**5.100**	**F 17 ./. F 18**	
F 20	**Saldo der ordentlichen Ein- und Auszahlungen**		**-31.240**	**-64.190**	**-160.710**	**30.840**	**43.090**	**42.540**	**F 16 + F 19**	
F 21	**Saldo der außerordentlichen Ein- und Auszahlungen**		**0**	**0**	**0**	**0**	**0**	**0**	**669 ./. 7695**	
F 22	**Saldo der Ein- und Auszahlungen aus internen Leistungsbeziehungen**		**0**	**0**	**0**	**0**	**0**	**0**	**698 ./. 798**	
F 23	**Saldo der ordentlichen und außerordentlichen Ein- und Auszahlungen**		**-31.240**	**-64.190**	**-160.710**	**30.840**	**43.090**	**42.540**	**Summe F 20 bis F 22**	

OG Rückeroth

lfd. Nr.	Finanzhaushalt	Ansätze einschl. Nachträge 2021	Ansätze einschl. Nachträge 2022	Ansätze 2023	Planungsdaten 2024	Planungsdaten 2025	Planungsdaten 2026	Rechen-vorschriften	Konto-nummer
		in €							
F 24	+ Einzahlungen aus Investitionszuwendungen	0	0	0	0	0	0		681
	68160000 Anzahlungen auf Investitionszuwendungen	0	0	0	0	0	0		
F 25	+ Einzahlungen aus Beiträgen und ähnlichen Entgelten	0	268.500	26.000	8.800	6.600	5.700		682-683
	68250000 Beiträge und ähnliche Entgelte / vom privaten Bereich	0	0	0	0	0	0		
	68260000 Anzahlungen für Beiträge	0	268.500	26.000	8.800	6.600	5.700		
F 26	+ Sonstige Investitionseinzahlungen	0	0	0	0	0	0		684-689
F 27	**Summe der Einzahlungen aus Investitionstätigkeit**	**0**	**268.500**	**26.000**	**8.800**	**6.600**	**5.700**	**Summe F 24 bis F 26**	
F 28	– Auszahlungen für immaterielle Vermögensgegenstände	2.500	0	5.000	0	0	0		781, 784
	78420000 Auszahlungen für Investitionszuschüsse Nutzungsberechtigter	2.500	0	5.000	0	0	0		
F 29	– Auszahlungen für Sachanlagen	110.000	570.000	114.000	300.000	150.000	0		785
	78560000 Auszahlungen für Fahrzeuge, Maschinen und technische Anlagen	0	0	0	0	0	0		
	78570000 Auszahlungen für Betriebs- und Geschäftsausstattung, Pflanzen und Tiere und geringwertige Vermögensgegenstände	10.000	0	0	0	0	0		
	78590000 Auszahlungen für Anlagen im Bau und für geleistete Anzahlungen	100.000	570.000	114.000	300.000	150.000	0		
F 30	– Auszahlungen für Finanzanlagen	0	0	0	0	0	0		786
F 31	– Sonstige Investitionsauszahlungen	0	0	0	0	0	0		787-789
F 32	**Summe der Auszahlungen aus Investitionstätigkeit**	**112.500**	**570.000**	**119.000**	**300.000**	**150.000**	**0**	**Summe F 28 bis F 31**	
F 33	**Saldo der Ein- und Auszahlungen aus Investitionstätigkeit**	**-112.500**	**-301.500**	**-93.000**	**-291.200**	**-143.400**	**5.700**	**F 27 ./. F 32**	
F 34	**Finanzmittelüberschuss/ -fehlbetrag**	**-143.740**	**-365.690**	**-253.710**	**-260.360**	**-100.310**	**48.240**	**F 23 + F 33**	
F 35	+ Aufnahme von Investitionskrediten	0	0	0	0	0	0		691-692
F 36	– Tilgung von Investitionskrediten	0	0	0	0	0	0		791-792
F 37	**Saldo der Ein- und Auszahlungen aus Investitionskrediten**	**0**	**0**	**0**	**0**	**0**	**0**	**F 35 ./. F 36**	
F 38	**Veränderung der Forderungen gegenüber der Verbandsgemeinden im Rahmen der Einheitskasse**	**143.740**	**365.690**	**253.710**	**260.360**	**100.310**	**-48.240**	**(695+696) ./. (795+796)**	
F 39	**Veränderung der Verbindlichkeiten gegenüber der Verbandsgemeinde im Rahmen der Einheitskasse**	**0**	**0**	**0**	**0**	**0**	**0**	**(693+694) ./. (793+794)**	
F 40	**Saldo der Ein- und Auszahlungen aus Finanzierungstätigkeit**	**143.740**	**365.690**	**253.710**	**260.360**	**100.310**	**-48.240**	**Summe F 37 bis F 39**	
F 41	**Saldo der durchlaufenden Gelder**	**0**	**0**	**0**	**0**	**0**	**0**	**699 ./. 799**	
F 42	**Verwendung Finanzmittelüberschuss / Deckung Finanzmittelfehlbetrag**	**143.740**	**365.690**	**253.710**	**260.360**	**100.310**	**-48.240**	**F 40 + F 41**	
F 43	**Veränderung der liquiden Mittel (einschließlich durchlaufender Gelder)**	**-143.740**	**-365.690**	**-253.710**	**-260.360**	**-100.310**	**48.240**	**F 41 ./. F 38**	
F 44	**nachrichtlich: Ausgleich Finanzhaushalt**	**-31.240**	**-64.190**	**-160.710**	**30.840**	**43.090**	**42.540**	**F 23 ./. F 36**	

Teilergebnishaushalt

Teilfinanzhaushalt

OG Rückeroth

Teilhaushalt 01 Zentrale Verwaltung

Teilhaushalt *(01 Zentrale Verwaltung)*								Erläuterung	
lfd. Nr.	**Teilfergebnishaushalt**	Ansätze einschl. Nachträge 2021	Ansätze einschl. Nachträge 2022	Ansätze 2023	Planungsdaten 2024	Planungsdaten 2025	Planungsdaten 2026	Rechen-vorschriften	Konto-nummer
		in €							
E 1	+ Steuern und ähnliche Abgaben	0	0	0	0	0	0		40
E 2	+ Zuwendungen, allgemeine Umlagen und sonstige Transfererträge	115	115	115	115	115	115		41
E 3	+ Erträge der sozialen Sicherung	0	0	0	0	0	0		42
E 4	+ Öffentlich-rechtliche Leistungsentgelte	0	0	0	0	0	0		43
E 5	+ Privatrechtliche Leistungsentgelte	3.900	3.900	3.900	3.900	3.900	3.900		441, 443, 444, 445
E 6	+ Kostenerstattungen und Kostenumlagen	200	200	200	200	200	200		442
E 7	+ Sonstige laufende Erträge	0	0	0	0	0	0		451-452, 46
E 8	**Summe der laufenden Erträge aus Verwaltungstätigkeit**	**4.215**	**4.215**	**4.215**	**4.215**	**4.215**	**4.215**	**Summe E 1 bis E 7**	
E 9	– Personal- und Versorgungsaufwendungen	25.550	25.300	23.000	23.000	23.000	23.000		50-51
E 10	– Aufwendungen für Sach- und Dienstleistungen	24.800	38.800	62.350	16.850	16.850	16.850		52
E 11	– Abschreibungen	1.540	1.540	1.540	1.540	1.540	1.540		53
E 12	– Zuwendungen, Umlagen und sonstige Transferaufwendungen	1.000	1.500	1.500	1.500	1.500	1.500		54
E 13	– Aufwendungen der sozialen Sicherung	0	0	0	0	0	0		55
E 14	– Sonstige laufende Aufwendungen	9.050	9.500	10.550	9.050	9.050	9.050		56
E 15	**Summe der laufenden Aufwendungen aus Verwaltungstätigkeit**	**61.940**	**76.640**	**98.940**	**51.940**	**51.940**	**51.940**	**Summe E 9 bis E 14**	
E 16	**Laufendes Ergebnis aus Verwaltungstätigkeit**	**-57.725**	**-72.425**	**-94.725**	**-47.725**	**-47.725**	**-47.725**	**E 8 ./. E 15**	
E 17	+ Zinserträge und sonstige Finanzerträge	0	0	0	0	0	0		47
E 18	– Zinsaufwendungen und sonstige Finanzaufwendungen	0	0	0	0	0	0	E 17 ./. E 18	57
E 19	**Saldo der Zins- und sonstigen Finanzerträge und -aufwendungen**	**0**	**0**	**0**	**0**	**0**	**0**		
E 20	**Ordentliches Ergebnis**	**-57.725**	**-72.425**	**-94.725**	**-47.725**	**-47.725**	**-47.725**	**E 16 + E 19**	
E 21	**Außerordentliches Ergebnis**	**0**	**0**	**0**	**0**	**0**	**0**	**499 ./. 599**	
E 22	**Saldo aus internen Leistungsbeziehungen**	**0**	**0**	**0**	**0**	**0**	**0**	**481 ./. 581**	
E 23	**Jahresergebnis (Jahresüberschuss /Jahresfehlbetrag)**	**-57.725**	**-72.425**	**-94.725**	**-47.725**	**-47.725**	**-47.725**	**Summe E 20 bis E 22**	

Teilhaushalt *(01 Zentrale Verwaltung)*								Erläuterung	
lfd. Nr.	**Teilfinanzhaushalt**	Ansätze einschl. Nachträge 2021	Ansätze einschl. Nachträge 2022	Ansätze 2023	Planungsdaten 2024	Planungsdaten 2025	Planungsdaten 2026	Rechen-vorschriften	Konto-nummer
		in €							
F 23	**Saldo der ordentlichen und außerordentlichen Ein- und Auszahlungen**	**-51.700**	**-66.400**	**-91.100**	**-44.100**	**-44.100**	**-44.100**	**Summe F 20 bis F 22**	
F 24	+ Einzahlungen aus Investitionszuwendungen	0	0	0	0	0	0		681
F 25	+ Einzahlungen aus Beiträgen und ähnlichen Entgelten	0	0	0	0	0	0		682-683
F 26	+ Sonstige Investitionseinzahlungen	0	0	0	0	0	0		684-689
F 27	**Summe der Einzahlungen aus Investitionstätigkeit**	**0**	**0**	**0**	**0**	**0**	**0**	**Summe F 24 bis F 26**	
F 28	– Auszahlungen für immaterielle Vermögensgegenstände	0	0	0	0	0	0		781, 784
F 29	– Auszahlungen für Sachanlagen	100.000	100.000	50.000	300.000	150.000	0		785
F 30	– Auszahlungen für Finanzanlagen	0	0	0	0	0	0		786
F 31	– Sonstige Investitionsauszahlungen	0	0	0	0	0	0		787-789
F 32	**Summe der Auszahlungen aus Investitionstätigkeit**	**100.000**	**100.000**	**50.000**	**300.000**	**150.000**	**0**	**Summe F 28 bis F 31**	
F 33	**Saldo der Ein- und Auszahlungen aus Investitionstätigkeit**	**-100.000**	**-100.000**	**-50.000**	**-300.000**	**-150.000**	**0**	**F 27 ./. F 32**	
F 34	**Finanzmittelüberschuss/ Finanzmittelfehlbetrag**	**-151.700**	**-166.400**	**-141.100**	**-344.100**	**-194.100**	**-44.100**	**F 23 + F 33**	
F 35	+ Aufnahme von Investitionskrediten	0	0	0	0	0	0		691-692
F 36	– Tilgung von Investitionskrediten	0	0	0	0	0	0		791-792
F 37	**Saldo der Ein- und Auszahlungen aus Investitionskrediten**	**0**	**0**	**0**	**0**	**0**	**0**	**F 35 ./. F 36**	
F 38	**Veränderung der liquiden Mittel (ohne durchlaufende Gelder)**	**0**	**0**	**0**	**0**	**0**	**0**	**(695+696) ./. (795+796)**	
F 39	**Saldo der Ein- und Auszahlungen aus Krediten zur Liquiditätssicherung**	**0**	**0**	**0**	**0**	**0**	**0**	**(693+694) ./. (795+794)**	
F 40	**Saldo der Ein- und Auszahlungen aus Finanzierungstätigkeit**	**0**	**0**	**0**	**0**	**0**	**0**	**Summe F 37 bis F 39**	

OG Rückeroth

Teilhaushalt 02 Einrichtungen für Kinder und Jugend, Sportstätten

Teilhaushalt *(02 Einrichtungen für Kinder und Jugend, Sportstätten)*								Erläuterung	
lfd. Nr.	**Teilfergebnishaushalt**	Ansätze einschl. Nachträge 2021	Ansätze einschl. Nachträge 2022	Ansätze 2023	Planungsdaten 2024	Planungsdaten 2025	Planungsdaten 2026	Rechen-vorschriften	Konto-nummer
		in €							
E 1	+ Steuern und ähnliche Abgaben	0	0	0	0	0	0		40
E 2	+ Zuwendungen, allgemeine Umlagen und sonstige Transfererträge	30	30	130	130	100	100		41
E 3	+ Erträge der sozialen Sicherung	0	0	0	0	0	0		42
E 4	+ Öffentlich-rechtliche Leistungsentgelte	0	0	0	0	0	0		43
E 5	+ Privatrechtliche Leistungsentgelte	0	0	0	0	0	0		441, 443, 444, 445
E 6	+ Kostenerstattungen und Kostenumlagen	0	0	0	0	0	0		442
E 7	+ Sonstige laufende Erträge	0	0	0	0	0	0		451-452, 46
E 8	**Summe der laufenden Erträge aus Verwaltungstätigkeit**	**30**	**30**	**130**	**130**	**100**	**100**	**Summe E 1 bis E 7**	
E 9	– Personal- und Versorgungsaufwendungen	350	350	720	720	720	720		50-51
E 10	– Aufwendungen für Sach- und Dienstleistungen	500	500	1.000	1.000	1.000	1.000		52
E 11	– Abschreibungen	2.590	2.590	3.100	3.050	2.900	2.850		53
E 12	– Zuwendungen, Umlagen und sonstige Transferaufwendungen	19.000	34.350	43.350	43.350	43.350	43.350		54
E 13	– Aufwendungen der sozialen Sicherung	0	0	0	0	0	0		55
E 14	– Sonstige laufende Aufwendungen	0	0	0	0	0	0		56
E 15	**Summe der laufenden Aufwendungen aus Verwaltungstätigkeit**	**22.440**	**37.790**	**48.170**	**48.120**	**47.970**	**47.920**	**Summe E 9 bis E 14**	
E 16	**Laufendes Ergebnis aus Verwaltungstätigkeit**	**-22.410**	**-37.760**	**-48.040**	**-47.990**	**-47.870**	**-47.820**	**E 8 ./. E 15**	
E 17	+ Zinserträge und sonstige Finanzerträge	0	0	0	0	0	0		47
E 18	– Zinsaufwendungen und sonstige Finanzaufwendungen	0	0	0	0	0	0	E 17 ./. E 18	57
E 19	**Saldo der Zins- und sonstigen Finanzerträge und -aufwendungen**	**0**	**0**	**0**	**0**	**0**	**0**		
E 20	**Ordentliches Ergebnis**	**-22.410**	**-37.760**	**-48.040**	**-47.990**	**-47.870**	**-47.820**	**E 16 + E 19**	
E 21	**Außerordentliches Ergebnis**	**0**	**0**	**0**	**0**	**0**	**0**	**499 ./. 599**	
E 22	**Saldo aus internen Leistungsbeziehungen**	**0**	**0**	**0**	**0**	**0**	**0**	**481 ./. 581**	
E 23	**Jahresergebnis (Jahresüberschuss /Jahresfehlbetrag)**	**-22.410**	**-37.760**	**-48.040**	**-47.990**	**-47.870**	**-47.820**	**Summe E 20 bis E 22**	

Teilhaushalt *(02 Einrichtungen für Kinder und Jugend, Sportstätten)*								Erläuterung	
lfd. Nr.	**Teilfinanzhaushalt**	Ansätze einschl. Nachträge 2021	Ansätze einschl. Nachträge 2022	Ansätze 2023	Planungsdaten 2024	Planungsdaten 2025	Planungsdaten 2026	Rechen-vorschriften	Konto-nummer
		in €							
F 23	**Saldo der ordentlichen und außerordentlichen Ein- und Auszahlungen**	**-19.850**	**-35.200**	**-45.070**	**-45.070**	**-45.070**	**-45.070**	**Summe F 20 bis F 22**	
F 24	+ Einzahlungen aus Investitionszuwendungen	0	0	0	0	0	0		681
F 25	+ Einzahlungen aus Beiträgen und ähnlichen Entgelten	0	0	0	0	0	0		682-683
F 26	+ Sonstige Investitionseinzahlungen	0	0	0	0	0	0		684-689
F 27	**Summe der Einzahlungen aus Investitionstätigkeit**	**0**	**0**	**0**	**0**	**0**	**0**	**Summe F 24 bis F 26**	
F 28	– Auszahlungen für immaterielle Vermögensgegenstände	2.500	0	1.500	0	0	0		781, 784
F 29	– Auszahlungen für Sachanlagen	10.000	0	0	0	0	0		785
F 30	– Auszahlungen für Finanzanlagen	0	0	0	0	0	0		786
F 31	– Sonstige Investitionsauszahlungen	0	0	0	0	0	0		787-789
F 32	**Summe der Auszahlungen aus Investitionstätigkeit**	**12.500**	**0**	**1.500**	**0**	**0**	**0**	**Summe F 28 bis F 31**	
F 33	**Saldo der Ein- und Auszahlungen aus Investitionstätigkeit**	**-12.500**	**0**	**-1.500**	**0**	**0**	**0**	**F 27 ./. F 32**	
F 34	**Finanzmittelüberschuss/ Finanzmittelfehlbetrag**	**-32.350**	**-35.200**	**-46.570**	**-45.070**	**-45.070**	**-45.070**	**F 23 + F 33**	
F 35	+ Aufnahme von Investitionskrediten	0	0	0	0	0	0		691-692
F 36	– Tilgung von Investitionskrediten	0	0	0	0	0	0		791-792
F 37	**Saldo der Ein- und Auszahlungen aus Investitionskrediten**	**0**	**0**	**0**	**0**	**0**	**0**	**F 35 ./. F 36**	
F 38	**Veränderung der liquiden Mittel (ohne durchlaufende Gelder)**	**0**	**0**	**0**	**0**	**0**	**0**	**(695+696) ./. (795+796)**	
F 39	**Saldo der Ein- und Auszahlungen aus Krediten zur Liquiditätssicherung**	**0**	**0**	**0**	**0**	**0**	**0**	**(693+694) ./. (795+794)**	
F 40	**Saldo der Ein- und Auszahlungen aus Finanzierungstätigkeit**	**0**	**0**	**0**	**0**	**0**	**0**	**Summe F 37 bis F 39**	

OG Rückeroth

Teilhaushalt 03 Kommunale Einrichtungen

Teilhaushalt *(03 Kommunale Einrichtungen)*								Erläuterung	
lfd. Nr.	**Teilfergebnishaushalt**	Ansätze einschl. Nachträge 2021	Ansätze einschl. Nachträge 2022	Ansätze 2023	Planungsdaten 2024	Planungsdaten 2025	Planungsdaten 2026	Rechen-vorschriften	Konto-nummer
		in €							
E 1	+ Steuern und ähnliche Abgaben	0	0	0	0	0	0		40
E 2	+ Zuwendungen, allgemeine Umlagen und sonstige Transfererträge	33.920	24.920	31.020	25.920	25.920	25.780		41
E 3	+ Erträge der sozialen Sicherung	0	0	0	0	0	0		42
E 4	+ Öffentlich-rechtliche Leistungsentgelte	28.600	28.600	28.600	28.600	28.600	28.100		43
E 5	+ Privatrechtliche Leistungsentgelte	34.850	50.250	71.400	64.150	64.150	64.150		441, 443, 444, 445
E 6	+ Kostenerstattungen und Kostenumlagen	500	500	500	500	500	500		442
E 7	+ Sonstige laufende Erträge	9.550	9.550	10.850	10.850	10.850	10.850		451-452, 46
E 8	**Summe der laufenden Erträge aus Verwaltungstätigkeit**	**107.420**	**113.820**	**142.370**	**130.020**	**130.020**	**129.380**	**Summe E 1 bis E 7**	
E 9	– Personal- und Versorgungsaufwendungen	10.340	10.340	10.390	10.390	10.390	10.390		50-51
E 10	– Aufwendungen für Sach- und Dienstleistungen	104.650	121.500	229.000	122.200	122.200	122.200		52
E 11	– Abschreibungen	73.260	73.260	72.610	72.610	72.360	63.680		53
E 12	– Zuwendungen, Umlagen und sonstige Transferaufwendungen	2.600	2.900	2.250	2.250	2.250	2.250		54
E 13	– Aufwendungen der sozialen Sicherung	0	0	0	0	0	0		55
E 14	– Sonstige laufende Aufwendungen	3.650	3.715	3.715	3.715	3.715	3.715		56
E 15	**Summe der laufenden Aufwendungen aus Verwaltungstätigkeit**	**194.500**	**211.715**	**317.965**	**211.165**	**210.915**	**202.235**	**Summe E 9 bis E 14**	
E 16	**Laufendes Ergebnis aus Verwaltungstätigkeit**	**-87.080**	**-97.895**	**-175.595**	**-81.145**	**-80.895**	**-72.855**	**E 8 ./. E 15**	
E 17	+ Zinserträge und sonstige Finanzerträge	0	0	0	0	0	0		47
E 18	– Zinsaufwendungen und sonstige Finanzaufwendungen	0	0	0	0	0	0	E 17 ./. E 18	57
E 19	**Saldo der Zins- und sonstigen Finanzerträge und -aufwendungen**	**0**	**0**	**0**	**0**	**0**	**0**		
E 20	**Ordentliches Ergebnis**	**-87.080**	**-97.895**	**-175.595**	**-81.145**	**-80.895**	**-72.855**	**E 16 + E 19**	
E 21	**Außerordentliches Ergebnis**	**0**	**0**	**0**	**0**	**0**	**0**	**499 ./. 599**	
E 22	**Saldo aus internen Leistungsbeziehungen**	**0**	**0**	**0**	**0**	**0**	**0**	**481 ./. 581**	
E 23	**Jahresergebnis (Jahresüberschuss /Jahresfehlbetrag)**	**-87.080**	**-97.895**	**-175.595**	**-81.145**	**-80.895**	**-72.855**	**Summe E 20 bis E 22**	

Teilhaushalt 03 Kommunale Einrichtungen

Teilhaushalt *(03 Kommunale Einrichtungen)*								Erläuterung	
lfd. Nr.	**Teilfinanzhaushalt**	Ansätze einschl. Nachträge 2021	Ansätze einschl. Nachträge 2022	Ansätze 2023	Planungsdaten 2024	Planungsdaten 2025	Planungsdaten 2026	Rechen-vorschriften	Konto-nummer
		in €							
F 23	**Saldo der ordentlichen und außerordentlichen Ein- und Auszahlungen**	**-51.440**	**-62.190**	**-140.540**	**-46.090**	**-46.090**	**-46.090**	**Summe F 20 bis F 22**	
F 24	+ Einzahlungen aus Investitionszuwendungen	0	0	0	0	0	0		681
F 25	+ Einzahlungen aus Beiträgen und ähnlichen Entgelten	0	268.500	26.000	8.800	6.600	5.700		682-683
F 26	+ Sonstige Investitionseinzahlungen	0	0	0	0	0	0		684-689
F 27	**Summe der Einzahlungen aus Investitionstätigkeit**	**0**	**268.500**	**26.000**	**8.800**	**6.600**	**5.700**	**Summe F 24 bis F 26**	
F 28	– Auszahlungen für immaterielle Vermögensgegenstände	0	0	3.500	0	0	0		781, 784
F 29	– Auszahlungen für Sachanlagen	0	470.000	64.000	0	0	0		785
F 30	– Auszahlungen für Finanzanlagen	0	0	0	0	0	0		786
F 31	– Sonstige Investitionsauszahlungen	0	0	0	0	0	0		787-789
F 32	**Summe der Auszahlungen aus Investitionstätigkeit**	**0**	**470.000**	**67.500**	**0**	**0**	**0**	**Summe F 28 bis F 31**	
F 33	**Saldo der Ein- und Auszahlungen aus Investitionstätigkeit**	**0**	**-201.500**	**-41.500**	**8.800**	**6.600**	**5.700**	**F 27 ./. F 32**	
F 34	**Finanzmittelüberschuss/ Finanzmittelfehlbetrag**	**-51.440**	**-263.690**	**-182.040**	**-37.290**	**-39.490**	**-40.390**	**F 23 + F 33**	
F 35	+ Aufnahme von Investitionskrediten	0	0	0	0	0	0		691-692
F 36	– Tilgung von Investitionskrediten	0	0	0	0	0	0		791-792
F 37	**Saldo der Ein- und Auszahlungen aus Investitionskrediten**	**0**	**0**	**0**	**0**	**0**	**0**	**F 35 ./. F 36**	
F 38	**Veränderung der liquiden Mittel (ohne durchlaufende Gelder)**	**0**	**0**	**0**	**0**	**0**	**0**	**(695+696) ./. (795+796)**	
F 39	**Saldo der Ein- und Auszahlungen aus Krediten zur Liquiditätssicherung**	**0**	**0**	**0**	**0**	**0**	**0**	**(693+694) ./. (795+794)**	
F 40	**Saldo der Ein- und Auszahlungen aus Finanzierungstätigkeit**	**0**	**0**	**0**	**0**	**0**	**0**	**Summe F 37 bis F 39**	

OG Rückeroth

Teilhaushalt 04 Allgemeine Finanzwirtschaft

Teilhaushalt *(04 Allgemeine Finanzwirtschaft)*								Erläuterung	
lfd. Nr.	**Teilfergebnishaushalt**	Ansätze einschl. Nachträge 2021	Ansätze einschl. Nachträge 2022	Ansätze 2023	Planungsdaten 2024	Planungsdaten 2025	Planungsdaten 2026	Rechen-vorschriften	Konto-nummer
		in €							
E 1	+ Steuern und ähnliche Abgaben	272.000	312.200	365.700	377.650	395.000	406.400		40
E 2	+ Zuwendungen, allgemeine Umlagen und sonstige Transfererträge	159.500	129.950	128.750	179.250	193.750	196.900		41
E 3	+ Erträge der sozialen Sicherung	0	0	0	0	0	0		42
E 4	+ Öffentlich-rechtliche Leistungsentgelte	0	0	0	0	0	0		43
E 5	+ Privatrechtliche Leistungsentgelte	2.950	2.950	2.950	2.950	2.950	2.950		441, 443, 444, 445
E 6	+ Kostenerstattungen und Kostenumlagen	0	0	0	0	0	0		442
E 7	+ Sonstige laufende Erträge	0	0	0	0	0	0		451-452, 46
E 8	**Summe der laufenden Erträge aus Verwaltungstätigkeit**	**434.450**	**445.100**	**497.400**	**559.850**	**591.700**	**606.250**	**Summe E 1 bis E 7**	
E 9	– Personal- und Versorgungsaufwendungen	0	0	0	0	0	0		50-51
E 10	– Aufwendungen für Sach- und Dienstleistungen	0	0	0	0	0	0		52
E 11	– Abschreibungen	0	0	0	0	0	0		53
E 12	– Zuwendungen, Umlagen und sonstige Transferaufwendungen	340.500	342.600	388.750	401.100	420.700	435.800		54
E 13	– Aufwendungen der sozialen Sicherung	0	0	0	0	0	0		55
E 14	– Sonstige laufende Aufwendungen	0	0	0	0	0	0		56
E 15	**Summe der laufenden Aufwendungen aus Verwaltungstätigkeit**	**340.500**	**342.600**	**388.750**	**401.100**	**420.700**	**435.800**	**Summe E 9 bis E 14**	
E 16	**Laufendes Ergebnis aus Verwaltungstätigkeit**	**93.950**	**102.500**	**108.650**	**158.750**	**171.000**	**170.450**	**E 8 ./. E 15**	
E 17	+ Zinserträge und sonstige Finanzerträge	300	300	5.300	5.300	5.300	5.300		47
E 18	– Zinsaufwendungen und sonstige Finanzaufwendungen	2.500	3.200	200	200	200	200	E 17 ./. E 18	57
E 19	**Saldo der Zins- und sonstigen Finanzerträge und -aufwendungen**	**-2.200**	**-2.900**	**5.100**	**5.100**	**5.100**	**5.100**		
E 20	**Ordentliches Ergebnis**	**91.750**	**99.600**	**113.750**	**163.850**	**176.100**	**175.550**	**E 16 + E 19**	
E 21	**Außerordentliches Ergebnis**	**0**	**0**	**0**	**0**	**0**	**0**	**499 ./. 599**	
E 22	**Saldo aus internen Leistungsbeziehungen**	**0**	**0**	**0**	**0**	**0**	**0**	**481 ./. 581**	
E 23	**Jahresergebnis (Jahresüberschuss /Jahresfehlbetrag)**	**91.750**	**99.600**	**113.750**	**163.850**	**176.100**	**175.550**	**Summe E 20 bis E 22**	

Teilhaushalt *(04 Allgemeine Finanzwirtschaft)*								Erläuterung	
lfd. Nr.	**Teilfinanzhaushalt**	Ansätze einschl. Nachträge 2021	Ansätze einschl. Nachträge 2022	Ansätze 2023	Planungsdaten 2024	Planungsdaten 2025	Planungsdaten 2026	Rechen-vorschriften	Konto-nummer
		in €							
F 23	**Saldo der ordentlichen und außerordentlichen Ein- und Auszahlungen**	**91.750**	**99.600**	**113.750**	**163.850**	**176.100**	**175.550**	**Summe F 20 bis F 22**	
F 24	+ Einzahlungen aus Investitionszuwendungen	0	0	0	0	0	0		681
F 25	+ Einzahlungen aus Beiträgen und ähnlichen Entgelten	0	0	0	0	0	0		682-683
F 26	+ Sonstige Investitionseinzahlungen	0	0	0	0	0	0		684-689
F 27	**Summe der Einzahlungen aus Investitionstätigkeit**	**0**	**0**	**0**	**0**	**0**	**0**	**Summe F 24 bis F 26**	
F 28	– Auszahlungen für immaterielle Vermögensgegenstände	0	0	0	0	0	0		781, 784
F 29	– Auszahlungen für Sachanlagen	0	0	0	0	0	0		785
F 30	– Auszahlungen für Finanzanlagen	0	0	0	0	0	0		786
F 31	– Sonstige Investitionsauszahlungen	0	0	0	0	0	0		787-789
F 32	**Summe der Auszahlungen aus Investitionstätigkeit**	**0**	**0**	**0**	**0**	**0**	**0**	**Summe F 28 bis F 31**	
F 33	**Saldo der Ein- und Auszahlungen aus Investitionstätigkeit**	**0**	**0**	**0**	**0**	**0**	**0**	**F 27 ./. F 32**	
F 34	**Finanzmittelüberschuss/ Finanzmittelfehlbetrag**	**91.750**	**99.600**	**113.750**	**163.850**	**176.100**	**175.550**	**F 23 + F 33**	
F 35	+ Aufnahme von Investitionskrediten	0	0	0	0	0	0		691-692
F 36	– Tilgung von Investitionskrediten	0	0	0	0	0	0		791-792
F 37	**Saldo der Ein- und Auszahlungen aus Investitionskrediten**	**0**	**0**	**0**	**0**	**0**	**0**	**F 35 ./. F 36**	
F 38	**Veränderung der liquiden Mittel (ohne durchlaufende Gelder)**	**143.740**	**365.690**	**253.710**	**260.360**	**100.310**	**-48.240**	**(695+696) ./. (795+796)**	
F 39	**Saldo der Ein- und Auszahlungen aus Krediten zur Liquiditätssicherung**	**0**	**0**	**0**	**0**	**0**	**0**	**(693+694) ./. (795+794)**	
F 40	**Saldo der Ein- und Auszahlungen aus Finanzierungstätigkeit**	**143.740**	**365.690**	**253.710**	**260.360**	**100.310**	**-48.240**	**Summe F 37 bis F 39**	

Erweiterter

Teilergebnishaushalt

und

Teilfinanzhaushalt

OG Rückeroth

Haupt-Produktbereich	1	Zentrale Verwaltung
Produktbereich	11	Innere Verwaltung
Leistung	11100	Verwaltungssteuerung

Wesentliche Produkte des Teilhaushaltes *(01 Zentrale Verwaltung)*						
Produkt:	**11100 - Verwaltungssteuerung**					
Verantwortlich:	Bürgermeister / in, Beigeordnete und Gemeinderat					
Produkt-/ Leistungsbeschreibung:	Der Bürgermeister ist Repräsentant der Gemeinde und leistet Verwaltungsarbeiten. Er ist Ansprechpartner in allen Verwaltungs- angelegenheiten für die Einwohner. Er bereitet die Sitzungen des Gemeinderates und der Ausschüsse vor und führt deren Beschlüsse aus. Der Bürgermeister plant und überwacht den Einsatz der Beschäftigten. Er informiert die Einwohner und Medien über kommunale Anliegen und Ziele. Repräsentations- und Verfügungsmittel.					
Auftragsgrundlage:	Gesetze, Verordnungen, Satzungen und Beschlüsse der Gremien					
Ziele:	Zeitnahe Information der Einwohner und Unternehmen über kommunale örtliche Angelegenheiten. Steuerung der Ortsgemeinde nach politischen, haushaltswirtschaftlichen und organisatorischen Grundsätzen zum Wohl der Einwohner und Bürger. Optimierung der Verwaltungsabläufe, effektive und vertrauensvolle Zusammenarbeit mit den Gremien, der Verwaltung und den Einwohnern. Der Bürgermeister und der Gemeinderat haben sicherzustellen, dass Beschlüsse zeitnah und rechtmäßig getroffen werden. Für die Einwohner müssen die Entscheidungen nachvollziehbar sein. Die Niederschriften über die Sitzungen der Gremien sind zügig und vollständig zu erstellen.					
Leistungen und Kennzahlen	2021	2022	2023	2024	2025	2026
Leistungen mit Leistungsmengen						
Grund-/Kennzahlen:						
Bezeichnung	2021	2022	2023	2024	2025	2026
Erläuterungen						

Teilhaushalt *(01 Zentrale Verwaltung)*								Erläuterung	
lfd. Nr.	**Teilergebnishaushalt**	Ansätze einschl. Nachträge 2021	Ansätze einschl. Nachträge 2022	Ansätze 2023	Planungsdaten 2024	Planungsdaten 2025	Planungsdaten 2026	Rechen-vorschriften	Konto-nummer
		in €							
E 4	+ Öffentlich-rechtliche Leistungsentgelte								43
	43190000 Verwaltungsgebühren einschließlich Erstattung von Auslagen / Sonstige	0	0	0	0	0	0		
E 7	+ Sonstige laufende Erträge								451-452, 46
	46614000 Erträge aus der Auflösung von Rückstellungen	0	0	0	0	0	0		
E 8	**Summe der laufenden Erträge aus Verwaltungstätigkeit**							**Summe E 1 bis E 7**	
E 9	– Personal- und Versorgungsaufwendungen	20.250	20.000	17.700	17.700	17.700	17.700		50-51
	50110000 Bürgermeister	10.500	10.500	10.500	10.500	10.500	10.500		
	50120000 Beigeordnete	1.000	1.000	1.000	1.000	1.000	1.000		
	50490000 Beiträge zur gesetzlichen Sozialversicherung / Sonstige	1.500	1.250	1.350	1.350	1.350	1.350		
	50791000 Ehrensoldrückstellungen	4.600	4.600	2.200	2.200	2.200	2.200		
	50900000 Pauschalierte Lohnsteuer (auch Zahlungen über Knappschaft)	50	50	50	50	50	50		
	51130000 Versorgungsaufwendungen / ehrenamtlich Tätige	2.600	2.600	2.600	2.600	2.600	2.600		
E 14	– Sonstige laufende Aufwendungen	2.650	2.650	3.150	1.650	1.650	1.650		56
	56120000 Aufwendungen für Aus- und Fortbildung, Umschulung	1.500	1.500	2.000	500	500	500		
	56920000 Verfügungsmittel	150	150	150	150	150	150		
	56930000 Repräsentationen	1.000	1.000	1.000	1.000	1.000	1.000		
E 15	**Summe der laufenden Aufwendungen aus Verwaltungstätigkeit**	**22.900**	**22.650**	**20.850**	**19.350**	**19.350**	**19.350**	**Summe E 9 bis E 14**	
E 16	**Laufendes Ergebnis aus Verwaltungstätigkeit**	**-22.900**	**-22.650**	**-20.850**	**-19.350**	**-19.350**	**-19.350**	**E 8 ./. E 15**	
E 20	**Ordentliches Ergebnis**	**-22.900**	**-22.650**	**-20.850**	**-19.350**	**-19.350**	**-19.350**	**E 16 + E 19**	
E 23	**Jahresergebnis (Jahresüberschuss /Jahresfehlbetrag)**	**-22.900**	**-22.650**	**-20.850**	**-19.350**	**-19.350**	**-19.350**	**Summe E 20 bis E 22**	

OG Rückeroth

Haupt-Produktbereich	1	Zentrale Verwaltung
Produktbereich	11	Innere Verwaltung
Leistung	11100	Verwaltungssteuerung

Teilhaushalt *(01 Zentrale Verwaltung)*								Erläuterung	
lfd. Nr.	**Teilfinanzhaushalt**	Ansätze einschl. Nachträge 2021	Ansätze einschl. Nachträge 2022	Ansätze 2023	Planungsdaten 2024	Planungsdaten 2025	Planungsdaten 2026	Rechen-vorschriften	Konto-nummer
		in €							
F 23	**Saldo der ordentlichen und außerordentlichen Ein- und Auszahlungen**	**-18.300**	**-18.050**	**-18.650**	**-17.150**	**-17.150**	**-17.150**	**Summe F 20 bis F 22**	
F 34	**Finanzmittelüberschuss/ Finanzmittelfehlbetrag**	**-18.300**	**-18.050**	**-18.650**	**-17.150**	**-17.150**	**-17.150**	**F 23 + F 33**	

OG Rückeroth

Haupt-Produktbereich	1	Zentrale Verwaltung
Produktbereich	11	Innere Verwaltung
Leistung	11140	Gremien

Wesentliche Produkte des Teilhaushaltes *(01 Zentrale Verwaltung)*						
Produkt:	**11140 - Gremien**					
Verantwortlich:	Bürgermeister / in, Beigeordnete und Gemeinderat					
Produkt-/ Leistungsbeschreibung:	Organisatorische Sicherstellung eines ordnungsgemäßen Sitzungsablaufes durch Vorbereitung (Zusammenstellung und Versendung der Einladungen) und Nachbereitung (Fertigung der Niederschriften) von Sitzungen.					
Auftragsgrundlage:	Gesetze, Verordnungen, Satzungen und Beschlüsse der Gremien					
Ziele:	Sicherstellung geordneter Beratungs- und Entscheidungsabläufe in den politischen Gremien. Gewährleistung von zeitnahen und rechtmäßigen Entscheidungen. Nachvollziehbarkeit der Entscheidungen für Politik und Verwaltung. Vorgabe von eindeutigen Zielen zur konsequenten Umsetzung durch die Verwaltung.					
Leistungen und Kennzahlen	2021	2022	2023	2024	2025	2026
Leistungen mit Leistungsmengen						
Grund-/Kennzahlen:						
Bezeichnung	2021	2022	2023	2024	2025	2026
Erläuterungen						

Teilhaushalt *(01 Zentrale Verwaltung)*								Erläuterung	
lfd. Nr.	**Teilergebnishaushalt**	Ansätze einschl. Nachträge 2021	Ansätze einschl. Nachträge 2022	Ansätze 2023	Planungsdaten 2024	Planungsdaten 2025	Planungsdaten 2026	Rechen-vorschriften	Konto-nummer
		in €							
E 9	– Personal- und Versorgungsaufwendungen	1.000	1.000	1.000	1.000	1.000	1.000		50-51
	50140000 Rats- und Ausschussmitglieder Erläuterungen: (Sitzungsgelder)	1.000	1.000	1.000	1.000	1.000	1.000		
E 10	– Aufwendungen für Sach- und Dienstleistungen	100	100	150	150	150	150		52
	52910000 Sonstige Aufwendungen für Sach- und Dienstleistungen / sonstige Aufwendungen für Sachleistungen	100	100	150	150	150	150		
E 15	**Summe der laufenden Aufwendungen aus Verwaltungstätigkeit**	**1.100**	**1.100**	**1.150**	**1.150**	**1.150**	**1.150**	**Summe E 9 bis E 14**	
E 16	**Laufendes Ergebnis aus Verwaltungstätigkeit**	**-1.100**	**-1.100**	**-1.150**	**-1.150**	**-1.150**	**-1.150**	**E 8 ./. E 15**	
E 20	**Ordentliches Ergebnis**	**-1.100**	**-1.100**	**-1.150**	**-1.150**	**-1.150**	**-1.150**	**E 16 + E 19**	
E 23	**Jahresergebnis (Jahresüberschuss /Jahresfehlbetrag)**	**-1.100**	**-1.100**	**-1.150**	**-1.150**	**-1.150**	**-1.150**	**Summe E 20 bis E 22**	

OG Rückeroth

Haupt-Produktbereich	1	Zentrale Verwaltung
Produktbereich	11	Innere Verwaltung
Leistung	11140	Gremien

Teilhaushalt *(01 Zentrale Verwaltung)*								Erläuterung	
lfd. Nr.	**Teilfinanzhaushalt**	Ansätze einschl. Nachträge 2021	Ansätze einschl. Nachträge 2022	Ansätze 2023	Planungsdaten 2024	Planungsdaten 2025	Planungsdaten 2026	Rechen-vorschriften	Konto-nummer
		in €							
F 23	**Saldo der ordentlichen und außerordentlichen Ein- und Auszahlungen**	**-1.100**	**-1.100**	**-1.150**	**-1.150**	**-1.150**	**-1.150**	**Summe F 20 bis F 22**	
F 34	**Finanzmittelüberschuss/ Finanzmittelfehlbetrag**	**-1.100**	**-1.100**	**-1.150**	**-1.150**	**-1.150**	**-1.150**	**F 23 + F 33**	

OG Rückeroth

Haupt-Produktbereich	1	Zentrale Verwaltung
Produktbereich	11	Innere Verwaltung
Leistung	11400	Zentrale Dienste

Wesentliche Produkte des Teilhaushaltes *(01 Zentrale Verwaltung)*						
Produkt:	**11400 - Zentrale Dienste**					
Verantwortlich:	Bürgermeister / in, Beigeordnete und Gemeinderat					
Produkt-/ Leistungsbeschreibung:	Haftpflicht- und Unfallversicherungen, Geschäfts- und Bürobedarf, Bücher und Zeitschriften, Post- und Fernmeldegebühren, Dienstreisen, Mitgliedsbeiträge (Gemeinde- und Städtebund), Notar-, Gerichts- und sonstige Kosten.					
Auftragsgrundlage:	Gesetze, Verordnungen, Satzungen und Beschlüsse der Gremien					
Ziele:	Optimierung der Verwaltungsabläufe. Vermeidung von Vermögensschäden.					
Leistungen und Kennzahlen	2021	2022	2023	2024	2025	2026
Leistungen mit Leistungsmengen						
Grund-/Kennzahlen:						
Bezeichnung	2021	2022	2023	2024	2025	2026
Erläuterungen						

Teilhaushalt *(01 Zentrale Verwaltung)*								Erläuterung	
lfd. Nr.	**Teilergebnishaushalt**	Ansätze einschl. Nachträge 2021	Ansätze einschl. Nachträge 2022	Ansätze 2023	Planungsdaten 2024	Planungsdaten 2025	Planungsdaten 2026	Rechen-vorschriften	Konto-nummer
		in €							
E 9	– Personal- und Versorgungsaufwendungen	4.300	4.300	4.300	4.300	4.300	4.300		50-51
	50221000 Vergütungen	3.000	3.000	3.000	3.000	3.000	3.000		
	50222000 Leistungszulagen	200	200	200	200	200	200		
	50320000 Beiträge zu Versorgungskassen / Arbeitnehmer	100	100	100	100	100	100		
	50420000 Beiträge zur gesetzlichen Sozialversicherung / Arbeitnehmer	900	900	900	900	900	900		
	50900000 Pauschalierte Lohnsteuer (auch Zahlungen über Knappschaft)	100	100	100	100	100	100		
E 10	– Aufwendungen für Sach- und Dienstleistungen								52
	52380000 Geringwertige Geräte, Ausstattungs-, Ausrüstungs- und sonstige Gebrauchsgegenstände	0	0	0	0	0	0		
E 14	– Sonstige laufende Aufwendungen	3.800	4.050	4.500	4.500	4.500	4.500		56
	56130000 Aufwendungen für übernommene Reisekosten für Dienstreisen und Dienstgänge	100	100	150	150	150	150		
	56250000 Sachverständigen-, Gerichts- und ähnliche Aufwendungen	2.000	2.000	2.000	2.000	2.000	2.000		
	56310000 Büromaterial	250	250	400	400	400	400		
	56320000 Fachliteratur, Zeitschriften	150	150	150	150	150	150		
	56340000 Telefon, Datenübertragungskosten	500	750	1.000	1.000	1.000	1.000		
	56420000 Beiträge zu Wirtschaftsverbänden, Berufsvertretungen und Vereinen	800	800	800	800	800	800		
E 15	**Summe der laufenden Aufwendungen aus Verwaltungstätigkeit**	**8.100**	**8.350**	**8.800**	**8.800**	**8.800**	**8.800**	**Summe E 9 bis E 14**	
E 16	**Laufendes Ergebnis aus Verwaltungstätigkeit**	**-8.100**	**-8.350**	**-8.800**	**-8.800**	**-8.800**	**-8.800**	**E 8 ./. E 15**	
E 20	**Ordentliches Ergebnis**	**-8.100**	**-8.350**	**-8.800**	**-8.800**	**-8.800**	**-8.800**	**E 16 + E 19**	
E 23	**Jahresergebnis (Jahresüberschuss /Jahresfehlbetrag)**	**-8.100**	**-8.350**	**-8.800**	**-8.800**	**-8.800**	**-8.800**	**Summe E 20 bis E 22**	

OG Rückeroth

Haupt-Produktbereich	1	Zentrale Verwaltung
Produktbereich	11	Innere Verwaltung
Leistung	11400	Zentrale Dienste

Teilhaushalt *(01 Zentrale Verwaltung)*								Erläuterung	
lfd. Nr.	**Teilfinanzhaushalt**	Ansätze einschl. Nachträge 2021	Ansätze einschl. Nachträge 2022	Ansätze 2023	Planungsdaten 2024	Planungsdaten 2025	Planungsdaten 2026	Rechen-vorschriften	Konto-nummer
		in €							
F 23	**Saldo der ordentlichen und außerordentlichen Ein- und Auszahlungen**	**-8.100**	**-8.350**	**-8.800**	**-8.800**	**-8.800**	**-8.800**	**Summe F 20 bis F 22**	
F 34	**Finanzmittelüberschuss/ Finanzmittelfehlbetrag**	**-8.100**	**-8.350**	**-8.800**	**-8.800**	**-8.800**	**-8.800**	**F 23 + F 33**	

OG Rückeroth

Haupt-Produktbereich	1	Zentrale Verwaltung
Produktbereich	11	Innere Verwaltung
Leistung	11410	Zentrales Grundstücks- und Gebäudemanagement

Wesentliche Produkte des Teilhaushaltes *(01 Zentrale Verwaltung)*						
Produkt:	**11410 - Zentrales Grundstücks- und Gebäudemanagement**					
Verantwortlich:	Bürgermeister / in, Beigeordnete und Gemeinderat					
Produkt-/ Leistungsbeschreibung:	Umfasst den Grundstücksverkehr in Form von Erwerb und Veräußerung, Unterhaltung und Bewirtschaftung von Gebäuden (Rathaus und Mietwohnungen) und von bebauten und unbebauten Grundstücken. Verwaltung von Miet- und Pachtverträgen.					
Auftragsgrundlage:	Gesetze, Verordnungen, Satzungen und Beschlüsse der Gremien					
Ziele:	Aufrechterhaltung einer optimalen Grundstücks- und Gebäudeinfrastruktur. Bereitstellung und Erhalt von funktionstüchtigen Gebäuden. Ordnungsgemäße und wirtschaftliche Verwaltung von bebauten und unbebauten Grundstücken sowie Gebäuden.					
Leistungen und Kennzahlen	2021	2022	2023	2024	2025	2026
Leistungen mit Leistungsmengen						
Grund-/Kennzahlen:						
Bezeichnung	2021	2022	2023	2024	2025	2026
Erläuterungen						

Teilhaushalt *(01 Zentrale Verwaltung)*								Erläuterung	
lfd. Nr.	**Teilergebnishaushalt**	Ansätze einschl. Nachträge 2021	Ansätze einschl. Nachträge 2022	Ansätze 2023	Planungsdaten 2024	Planungsdaten 2025	Planungsdaten 2026	Rechen-vorschriften	Konto-nummer
		in €							
E 2	+ Zuwendungen, allgemeine Umlagen und sonstige Transfererträge	115	115	115	115	115	115		41
	41510000 Erträge Auflösung Sonderposten aus Zuwendungen öffentlicher Bereich	115	115	115	115	115	115		
E 5	+ Privatrechtliche Leistungsentgelte	3.800	3.800	3.800	3.800	3.800	3.800		441, 443, 444, 445
	44120000 Mieten und Pachten Erläuterungen: (Miete und Nebenkosten für Wohnungen im Gemeindehaus "In der Holl 10" / Miete Container)	3.500	3.500	3.500	3.500	3.500	3.500		
	44121000 Mieten und Pachten (PK-Bereich) Erläuterungen: (Für landwirtschaftlich genutzte Grundstücke der Ortsgemeinde)	300	300	300	300	300	300		
E 7	+ Sonstige laufende Erträge								451-452, 46
	46112000 Erträge aus der Veräußerung von Grundstücken und Gebäuden	0	0	0	0	0	0		
E 8	**Summe der laufenden Erträge aus Verwaltungstätigkeit**	**3.915**	**3.915**	**3.915**	**3.915**	**3.915**	**3.915**	**Summe E 1 bis E 7**	
E 10	– Aufwendungen für Sach- und Dienstleistungen	22.000	32.000	54.000	10.000	10.000	10.000		52
	52200000 Aufwendungen für Energie / Wasser / Abwasser / Abfall	6.000	6.000	9.000	9.000	9.000	9.000		
	52310000 Unterhaltung der Grundstücke, Außenanlagen, Gebäude und Gebäudeeinrichtungen Erläuterungen: (2023 zusätzlich Renovierung Mietwohnung 40.000 €, Umstellung digitale Ablesung 4.000 €)	16.000	26.000	45.000	1.000	1.000	1.000		
E 11	– Abschreibungen	1.200	1.200	1.200	1.200	1.200	1.200		53
	53400000 Abschreibungen auf bebaute Grundstücke und grundstücksgleiche Rechte	1.200	1.200	1.200	1.200	1.200	1.200		
E 14	– Sonstige laufende Aufwendungen	2.000	2.200	2.300	2.300	2.300	2.300		56
	56410000 Versicherungsbeiträge	2.000	2.200	2.300	2.300	2.300	2.300		
E 15	**Summe der laufenden Aufwendungen aus Verwaltungstätigkeit**	**25.200**	**35.400**	**57.500**	**13.500**	**13.500**	**13.500**	**Summe E 9 bis E 14**	
E 16	**Laufendes Ergebnis aus Verwaltungstätigkeit**	**-21.285**	**-31.485**	**-53.585**	**-9.585**	**-9.585**	**-9.585**	**E 8 ./. E 15**	
E 20	**Ordentliches Ergebnis**	**-21.285**	**-31.485**	**-53.585**	**-9.585**	**-9.585**	**-9.585**	**E 16 + E 19**	
E 23	**Jahresergebnis (Jahresüberschuss /Jahresfehlbetrag)**	**-21.285**	**-31.485**	**-53.585**	**-9.585**	**-9.585**	**-9.585**	**Summe E 20 bis E 22**	

OG Rückeroth

Haupt-Produktbereich	1	Zentrale Verwaltung
Produktbereich	11	Innere Verwaltung
Leistung	11410	Zentrales Grundstücks- und Gebäudemanagement

Teilhaushalt *(01 Zentrale Verwaltung)*								Erläuterung	
lfd. Nr.	**Teilfinanzhaushalt**	Ansätze einschl. Nachträge 2021	Ansätze einschl. Nachträge 2022	Ansätze 2023	Planungsdaten 2024	Planungsdaten 2025	Planungsdaten 2026	Rechen-vorschriften	Konto-nummer
		in €							
F 23	**Saldo der ordentlichen und außerordentlichen Ein- und Auszahlungen**	**-20.200**	**-30.400**	**-52.500**	**-8.500**	**-8.500**	**-8.500**	**Summe F 20 bis F 22**	
F 29	– Auszahlungen für Sachanlagen	100.000	100.000	50.000	300.000	150.000			785
	78590000 Auszahlungen für Anlagen im Bau und für geleistete Anzahlungen	100.000	100.000	50.000	300.000	150.000	0		
F 32	**Summe der Auszahlungen aus Investitionstätigkeit**	**100.000**	**100.000**	**50.000**	**300.000**	**150.000**		**Summe F 28 bis F 31**	
F 33	**Saldo der Ein- und Auszahlungen aus Investitionstätigkeit**	**-100.000**	**-100.000**	**-50.000**	**-300.000**	**-150.000**		**F 27 ./. F 32**	
F 34	**Finanzmittelüberschuss/ Finanzmittelfehlbetrag**	**-120.200**	**-130.400**	**-102.500**	**-308.500**	**-158.500**	**-8.500**	**F 23 + F 33**	

OG Rückeroth

Haupt-Produktbereich	1	Zentrale Verwaltung
Produktbereich	11	Innere Verwaltung
Leistung	11430	Bauhof

Wesentliche Produkte des Teilhaushaltes *(01 Zentrale Verwaltung)*						
Produkt:	**11430 - Bauhof**					
Verantwortlich:	Bürgermeister / in, Beigeordnete und Gemeinderat					
Produkt-/ Leistungsbeschreibung:	Das Aufgabengebiet umfasst hauptsächlich die Pflege und Unterhaltung der Grundstücke, Gebäude, Spiel- und Sportplätze, Grünanlagen, Grillhütte, Straßen, Wege, Plätze, des Friedhofes und der Fahrzeuge. Die Vergütungen für tariflich Beschäftigte sind auch hier zugeordnet.					
Auftragsgrundlage:	Gesetze, Verordnungen, Satzungen und Beschlüsse der Gremien					
Ziele:	Erhaltung des Infrastrukturvermögens und Aufrechterhaltung der Verkehrssicherheit zur Vermeidung von Sach- und Personen- schäden in der Gemeinde. Erbringung von Reparaturleistungen für die kommunalen Einrichtungen der Gemeinde. Pflege und Erhaltung der Substanz und somit Verbesserung des allgemeinen Ortsbildes. Effektiver Einsatz der Bauhofmitarbeiter unter Berücksichtigung der Jahreszeiten bei gleichbleibenden bzw. sinkenden Kosten. Optimale Bewirtschaftung des Bauhofgebäudes bei Ausnutzung aller zur Verfügung stehenden Energie- und Unterhaltungssparmaßnahmen.					
Leistungen und Kennzahlen	2021	2022	2023	2024	2025	2026
Leistungen mit Leistungsmengen						
Grund-/Kennzahlen:						
Bezeichnung	2021	2022	2023	2024	2025	2026
Erläuterungen						

Teilhaushalt *(01 Zentrale Verwaltung)*								Erläuterung	
lfd. Nr.	**Teilergebnishaushalt**	Ansätze einschl. Nachträge 2021	Ansätze einschl. Nachträge 2022	Ansätze 2023	Planungsdaten 2024	Planungsdaten 2025	Planungsdaten 2026	Rechen-vorschriften	Konto-nummer
		in €							
E 10	– Aufwendungen für Sach- und Dienstleistungen		1.500	1.500	1.500	1.500	1.500		52
	52350000 Fahrzeugunterhaltung	0	1.500	1.500	1.500	1.500	1.500		
E 11	– Abschreibungen	340	340	340	340	340	340		53
	53834000 Abschreibungen auf Geringwertige Wirtschaftsgüter (GWG)	340	340	340	340	340	340		
E 15	**Summe der laufenden Aufwendungen aus Verwaltungstätigkeit**	**340**	**1.840**	**1.840**	**1.840**	**1.840**	**1.840**	**Summe E 9 bis E 14**	
E 16	**Laufendes Ergebnis aus Verwaltungstätigkeit**	**-340**	**-1.840**	**-1.840**	**-1.840**	**-1.840**	**-1.840**	**E 8 ./. E 15**	
E 20	**Ordentliches Ergebnis**	**-340**	**-1.840**	**-1.840**	**-1.840**	**-1.840**	**-1.840**	**E 16 + E 19**	
E 23	**Jahresergebnis (Jahresüberschuss /Jahresfehlbetrag)**	**-340**	**-1.840**	**-1.840**	**-1.840**	**-1.840**	**-1.840**	**Summe E 20 bis E 22**	

OG Rückeroth

Haupt-Produktbereich	1	Zentrale Verwaltung
Produktbereich	11	Innere Verwaltung
Leistung	11430	Bauhof

Teilhaushalt *(01 Zentrale Verwaltung)*								Erläuterung	
lfd. Nr.	**Teilfinanzhaushalt**	Ansätze einschl. Nachträge 2021	Ansätze einschl. Nachträge 2022	Ansätze 2023	Planungsdaten 2024	Planungsdaten 2025	Planungsdaten 2026	Rechen-vorschriften	Konto-nummer
		in €							
F 23	**Saldo der ordentlichen und außerordentlichen Ein- und Auszahlungen**		**-1.500**	**-1.500**	**-1.500**	**-1.500**	**-1.500**	**Summe F 20 bis F 22**	
F 29	– Auszahlungen für Sachanlagen								785
	78560000 Auszahlungen für Fahrzeuge, Maschinen und technische Anlagen	0	0	0	0	0	0		
	78570000 Auszahlungen für Betriebs- und Geschäftsausstattung, Pflanzen und Tiere und geringwertige Vermögensgegenstände	0	0	0	0	0	0		
F 32	**Summe der Auszahlungen aus Investitionstätigkeit**							**Summe F 28 bis F 31**	
F 33	**Saldo der Ein- und Auszahlungen aus Investitionstätigkeit**							**F 27 ./. F 32**	
F 34	**Finanzmittelüberschuss/ Finanzmittelfehlbetrag**		**-1.500**	**-1.500**	**-1.500**	**-1.500**	**-1.500**	**F 23 + F 33**	

OG Rückeroth

Haupt-Produktbereich	1	Zentrale Verwaltung
Produktbereich	12	Sicherheit und Ordnung
Leistung	12100	Statistik und Wahlen

Wesentliche Produkte des Teilhaushaltes *(01 Zentrale Verwaltung)*						
Produkt:	**12100 - Statistik und Wahlen**					
Verantwortlich:	Ortsbürgermeister / in, Beigeordnete und Gemeinderat					
Produkt-/ Leistungsbeschreibung:	Rechtzeitige Planung, Abwicklung und reibungsloser Ablauf der Wahlen. Zügige Auswertung und Erstellung von Statistiken. Einhaltung aller gesetzlichen Vorschriften.					
Auftragsgrundlage:	Gesetze, Verordnungen, Satzungen und Beschlüsse der Gremien					
Ziele:	Beteiligung der Bürger am politischen Willensbildungs- und Entscheidungsprozesses. Bildung einer demokratischen legitimierten Volksvertretung. Sicherstellung des aktiven und passiven Wahlrechts.					
Leistungen und Kennzahlen	2021	2022	2023	2024	2025	2026
Leistungen mit Leistungsmengen						
Grund-/Kennzahlen:						
Bezeichnung	2021	2022	2023	2024	2025	2026
Erläuterungen						

Teilhaushalt *(01 Zentrale Verwaltung)*								Erläuterung	
lfd. Nr.	**Teilergebnishaushalt**	Ansätze einschl. Nachträge 2021	Ansätze einschl. Nachträge 2022	Ansätze 2023	Planungsdaten 2024	Planungsdaten 2025	Planungsdaten 2026	Rechen-vorschriften	Konto-nummer
		in €							
E 6	+ Kostenerstattungen und Kostenumlagen	200	200	200	200	200	200		442
	44242000 Kostenerstattungen und Kostenumlagen / vom öffentlichen Bereich / von der EU / vom Land	200	200	200	200	200	200		
E 8	**Summe der laufenden Erträge aus Verwaltungstätigkeit**	**200**	**200**	**200**	**200**	**200**	**200**	**Summe E 1 bis E 7**	
E 10	– Aufwendungen für Sach- und Dienstleistungen	500	500	500	500	500	500		52
	52910000 Sonstige Aufwendungen für Sach- und Dienstleistungen / sonstige Aufwendungen für Sachleistungen	500	500	500	500	500	500		
E 15	**Summe der laufenden Aufwendungen aus Verwaltungstätigkeit**	**500**	**500**	**500**	**500**	**500**	**500**	**Summe E 9 bis E 14**	
E 16	**Laufendes Ergebnis aus Verwaltungstätigkeit**	**-300**	**-300**	**-300**	**-300**	**-300**	**-300**	**E 8 ./. E 15**	
E 20	**Ordentliches Ergebnis**	**-300**	**-300**	**-300**	**-300**	**-300**	**-300**	**E 16 + E 19**	
E 23	**Jahresergebnis (Jahresüberschuss /Jahresfehlbetrag)**	**-300**	**-300**	**-300**	**-300**	**-300**	**-300**	**Summe E 20 bis E 22**	

OG Rückeroth

Haupt-Produktbereich	1	Zentrale Verwaltung
Produktbereich	12	Sicherheit und Ordnung
Leistung	12100	Statistik und Wahlen

Teilhaushalt *(01 Zentrale Verwaltung)*								Erläuterung	
lfd. Nr.	**Teilfinanzhaushalt**	Ansätze einschl. Nachträge 2021	Ansätze einschl. Nachträge 2022	Ansätze 2023	Planungsdaten 2024	Planungsdaten 2025	Planungsdaten 2026	Rechen-vorschriften	Konto-nummer
		in €							
F 23	**Saldo der ordentlichen und außerordentlichen Ein- und Auszahlungen**	**-300**	**-300**	**-300**	**-300**	**-300**	**-300**	**Summe F 20 bis F 22**	
F 34	**Finanzmittelüberschuss/ Finanzmittelfehlbetrag**	**-300**	**-300**	**-300**	**-300**	**-300**	**-300**	**F 23 + F 33**	

OG Rückeroth

Haupt-Produktbereich	2	Schule und Kultur
Produktbereich	28	Heimat- und sonstige Kulturpflege
Leistung	28100	Heimat- und sonstige Kulturpflege

Wesentliche Produkte des Teilhaushaltes *(01 Zentrale Verwaltung)*						
Produkt:	**28100 - Heimat- und sonstige Kulturpflege**					
Verantwortlich:	Ortsbürgermeister / in, Beigeordnete und Gemeinderat					
Produkt-/ Leistungsbeschreibung:	Förderung von Vereinen, Durchführung von öffentlichen Veranstaltungen kultureller Art, Brauchtums- und Heimatpflege. Organisation und Durchführung der wiederkehrenden jährlichen Veranstaltungen (Seniorenweihnachtsfeier, Nikolausfeier, Martinsfeier, etc.)					
Auftragsgrundlage:	Gesetze, Verordnungen, Satzungen und Beschlüsse der Gremien					
Ziele:	Pflege des Brauchtums und Förderung des privaten ehrenamtlichen Engagements. Durch finanzielle und beratende Impulse weiterhin Anreize für die Ortsvereine schaffen um Veranstaltungen durchzuführen mit dem Ziel, die kulturellen Angebote in der Gemeinde zu erweitern.					
Leistungen und Kennzahlen	2021	2022	2023	2024	2025	2026
Leistungen mit Leistungsmengen						
Grund-/Kennzahlen:						
Bezeichnung	2021	2022	2023	2024	2025	2026
Erläuterungen						

Teilhaushalt *(01 Zentrale Verwaltung)*								Erläuterung	
lfd. Nr.	**Teilergebnishaushalt**	Ansätze einschl. Nachträge 2021	Ansätze einschl. Nachträge 2022	Ansätze 2023	Planungsdaten 2024	Planungsdaten 2025	Planungsdaten 2026	Rechen-vorschriften	Konto-nummer
		in €							
E 5	+ Privatrechtliche Leistungsentgelte	100	100	100	100	100	100		441, 443, 444, 445
	44110000 Erträge aus Verkäufen von Vorräten Erläuterungen: (Kirmes, Fahnen, Chronik, Wappen)	100	100	100	100	100	100		
E 8	**Summe der laufenden Erträge aus Verwaltungstätigkeit**	**100**	**100**	**100**	**100**	**100**	**100**	**Summe E 1 bis E 7**	
E 10	– Aufwendungen für Sach- und Dienstleistungen	2.200	4.700	6.200	4.700	4.700	4.700		52
	52310000 Unterhaltung der Grundstücke, Außenanlagen, Gebäude und Gebäudeeinrichtungen Erläuterungen: (Unterhaltung Turmuhr / Glocke)	200	200	200	200	200	200		
	52490000 Sonstige Aufwendungen für Sachleistungen Erläuterungen: (Seniorenfeier, Traktortreffen, St. Martin, etc.)	2.000	4.500	6.000	4.500	4.500	4.500		
E 12	– Zuwendungen, Umlagen und sonstige Transferaufwendungen	1.000	1.500	1.500	1.500	1.500	1.500		54
	54190000 Zuweisungen und Zuschüsse für laufende Zwecke / an Sonstige Erläuterungen: (Förderverein FFW,Schießsportverein, Frauenhilfe und Posaunenchor je 100 EUR und Ev. Kirche für Jugendarbeit 200 EUR)	1.000	1.500	1.500	1.500	1.500	1.500		
E 14	– Sonstige laufende Aufwendungen	600	600	600	600	600	600		56
	56320000 Fachliteratur, Zeitschriften	0	0	0	0	0	0		
	56420000 Beiträge zu Wirtschaftsverbänden, Berufsvertretungen und Vereinen Erläuterungen: (Kulturkreis VG Selters, Evangel. Krankenhausverein Selterser Hilfsverein e.V. und Förderverein des Ev. und Johanniter Krankenhaus Selters)	600	600	600	600	600	600		
E 15	**Summe der laufenden Aufwendungen aus Verwaltungstätigkeit**	**3.800**	**6.800**	**8.300**	**6.800**	**6.800**	**6.800**	**Summe E 9 bis E 14**	
E 16	**Laufendes Ergebnis aus Verwaltungstätigkeit**	**-3.700**	**-6.700**	**-8.200**	**-6.700**	**-6.700**	**-6.700**	**E 8 ./. E 15**	
E 20	**Ordentliches Ergebnis**	**-3.700**	**-6.700**	**-8.200**	**-6.700**	**-6.700**	**-6.700**	**E 16 + E 19**	
E 23	**Jahresergebnis (Jahresüberschuss /Jahresfehlbetrag)**	**-3.700**	**-6.700**	**-8.200**	**-6.700**	**-6.700**	**-6.700**	**Summe E 20 bis E 22**	

OG Rückeroth

Haupt-Produktbereich	2	Schule und Kultur
Produktbereich	28	Heimat- und sonstige Kulturpflege
Leistung	28100	Heimat- und sonstige Kulturpflege

Teilhaushalt *(01 Zentrale Verwaltung)*								Erläuterung	
lfd. Nr.	**Teilfinanzhaushalt**	Ansätze einschl. Nachträge 2021	Ansätze einschl. Nachträge 2022	Ansätze 2023	Planungsdaten 2024	Planungsdaten 2025	Planungsdaten 2026	Rechen-vorschriften	Konto-nummer
		in €							
F 23	**Saldo der ordentlichen und außerordentlichen Ein- und Auszahlungen**	**-3.700**	**-6.700**	**-8.200**	**-6.700**	**-6.700**	**-6.700**	**Summe F 20 bis F 22**	
F 34	**Finanzmittelüberschuss/ Finanzmittelfehlbetrag**	**-3.700**	**-6.700**	**-8.200**	**-6.700**	**-6.700**	**-6.700**	**F 23 + F 33**	

OG Rückeroth

Haupt-Produktbereich	3	Soziales und Jugend
Produktbereich	36	Kinder-, Jugend- und Familienhilfe
Leistung	36520	Kindertagesstätten, Kindergärten, Spiel- und Lerns tuben

Wesentliche Produkte des Teilhaushaltes *(02 Einrichtungen für Kinder und Jugend, Sportstätten)*						
Produkt:	**36520 - Kindertagesstätten, Kindergärten, Spiel- und Lerns tuben**					
Verantwortlich:	Bürgermeister / in, Beigeordnete, Gemeinderat und Kindergartenleiterin					
Produkt-/ Leistungsbeschreibung:	Kindertagesstätten sind Einrichtungen für Kinder im Vorschulalter. Sie sind allgemeine Erziehungs- und Bildungseinrichtungen zur Förderung der Entwicklung von Kindern zu eigenverantwortlichen Menschen mit sozialer Kompetenz.					
Auftragsgrundlage:	Gesetze, Verordnungen, Satzungen und Beschlüsse der Gremien					
Ziele:	Erziehungs- und Bildungsarbeit mit Kindern, damit Förderung der Gemeinschaftsfähigkeit und Ausgleich sozialer Benachteiligungen. Bereitstellung einer ausreichenden Zahl an Kindergartenplätzen und des erforderlichen Personals. Bedarfsorientierte und flexible Öffnungszeiten. Optimale Bewirtschaftung des Kindergartengebäudes bei Ausnutzung aller zur Verfügung stehenden Energie- und Unterhaltungssparmaßnahmen, damit Aufrechterhaltung einer optimalen Gebäudeinfrastruktur.					
Leistungen und Kennzahlen	2021	2022	2023	2024	2025	2026
Leistungen mit Leistungsmengen						
Grund-/Kennzahlen:						
Bezeichnung	2021	2022	2023	2024	2025	2026
Erläuterungen						

Teilhaushalt *(02 Einrichtungen für Kinder und Jugend, Sportstätten)*								Erläuterung	
lfd. Nr.	**Teilergebnishaushalt**	Ansätze einschl. Nachträge 2021	Ansätze einschl. Nachträge 2022	Ansätze 2023	Planungsdaten 2024	Planungsdaten 2025	Planungsdaten 2026	Rechen-vorschriften	Konto-nummer
		in €							
E 11	– Abschreibungen	2.030	2.030	2.400	2.350	2.300	2.250		53
	53230000 Abschreibungen auf immaterielle Vermögensgegenstände (Investitionszuschüsse)	2.030	2.030	2.400	2.350	2.300	2.250		
E 12	– Zuwendungen, Umlagen und sonstige Transferaufwendungen	19.000	34.350	43.350	43.350	43.350	43.350		54
	54144000 Zuweisungen und Zuschüsse für laufende Zwecke / an den öffentlichen Bereich / an die EU / an Zweckverbände	19.000	34.350	43.350	43.350	43.350	43.350		
E 15	**Summe der laufenden Aufwendungen aus Verwaltungstätigkeit**	**21.030**	**36.380**	**45.750**	**45.700**	**45.650**	**45.600**	**Summe E 9 bis E 14**	
E 16	**Laufendes Ergebnis aus Verwaltungstätigkeit**	**-21.030**	**-36.380**	**-45.750**	**-45.700**	**-45.650**	**-45.600**	**E 8 ./. E 15**	
E 20	**Ordentliches Ergebnis**	**-21.030**	**-36.380**	**-45.750**	**-45.700**	**-45.650**	**-45.600**	**E 16 + E 19**	
E 23	**Jahresergebnis (Jahresüberschuss /Jahresfehlbetrag)**	**-21.030**	**-36.380**	**-45.750**	**-45.700**	**-45.650**	**-45.600**	**Summe E 20 bis E 22**	

OG Rückeroth

Haupt-Produktbereich	3	Soziales und Jugend
Produktbereich	36	Kinder-, Jugend- und Familienhilfe
Leistung	36520	Kindertagesstätten, Kindergärten, Spiel- und Lerns tuben

Teilhaushalt *(02 Einrichtungen für Kinder und Jugend, Sportstätten)*								Erläuterung	
lfd. Nr.	**Teilfinanzhaushalt**	Ansätze einschl. Nachträge 2021	Ansätze einschl. Nachträge 2022	Ansätze 2023	Planungsdaten 2024	Planungsdaten 2025	Planungsdaten 2026	Rechen-vorschriften	Konto-nummer
		in €							
F 23	**Saldo der ordentlichen und außerordentlichen Ein- und Auszahlungen**	**-19.000**	**-34.350**	**-43.350**	**-43.350**	**-43.350**	**-43.350**	**Summe F 20 bis F 22**	
F 28	– Auszahlungen für immaterielle Vermögensgegenstände	2.500		1.500					781, 784
	78420000 Auszahlungen für Investitionszuschüsse Nutzungsberechtigter	2.500	0	1.500	0	0	0		
F 32	**Summe der Auszahlungen aus Investitionstätigkeit**	**2.500**		**1.500**				**Summe F 28 bis F 31**	
F 33	**Saldo der Ein- und Auszahlungen aus Investitionstätigkeit**	**-2.500**		**-1.500**				**F 27 ./. F 32**	
F 34	**Finanzmittelüberschuss/ Finanzmittelfehlbetrag**	**-21.500**	**-34.350**	**-44.850**	**-43.350**	**-43.350**	**-43.350**	**F 23 + F 33**	

OG Rückeroth

Haupt-Produktbereich	3	Soziales und Jugend
Produktbereich	36	Kinder-, Jugend- und Familienhilfe
Leistung	36600	Einrichtungen der Jugendarbeit

Wesentliche Produkte des Teilhaushaltes *(02 Einrichtungen für Kinder und Jugend, Sportstätten)*						
Produkt:	**36600 - Einrichtungen der Jugendarbeit**					
Verantwortlich:	Bürgermeister / in, Beigeordnete und Gemeinderat					
Produkt-/ Leistungsbeschreibung:	Zu den "Einrichtungen der Jugendarbeit" gehören in der Gemeinde überwiegend die Kinderspielplätze.					
Auftragsgrundlage:	Gesetze, Verordnungen, Satzungen und Beschlüsse der Gremien					
Ziele:	Erhaltung und Bereitstellung der bestehenden Kinderspielplätze als verkehrssichere Anlagen. Sicherheitsüberprüfungen durch externe Gutachter. Keine Kostensteigerung bei Einhaltung der gesetzlichen Vorgaben und der Sicherheitsstandards.					
Leistungen und Kennzahlen	2021	2022	2023	2024	2025	2026
Leistungen mit Leistungsmengen						
Grund-/Kennzahlen:						
Bezeichnung	2021	2022	2023	2024	2025	2026
Erläuterungen						

Teilhaushalt *(02 Einrichtungen für Kinder und Jugend, Sportstätten)*								Erläuterung	
lfd. Nr.	**Teilergebnishaushalt**	Ansätze einschl. Nachträge 2021	Ansätze einschl. Nachträge 2022	Ansätze 2023	Planungsdaten 2024	Planungsdaten 2025	Planungsdaten 2026	Rechen-vorschriften	Konto-nummer
		in €							
E 2	+ Zuwendungen, allgemeine Umlagen und sonstige Transfererträge	30	30	130	130	100	100		41
	41510000 Erträge Auflösung Sonderposten aus Zuwendungen öffentlicher Bereich	30	30	130	130	100	100		
E 8	**Summe der laufenden Erträge aus Verwaltungstätigkeit**	**30**	**30**	**130**	**130**	**100**	**100**	**Summe E 1 bis E 7**	
E 10	– Aufwendungen für Sach- und Dienstleistungen	500	500	1.000	1.000	1.000	1.000		52
	52310000 Unterhaltung der Grundstücke, Außenanlagen, Gebäude und Gebäudeeinrichtungen	500	500	1.000	1.000	1.000	1.000		
E 11	– Abschreibungen	560	560	700	700	600	600		53
	53300000 Abschreibungen auf unbebaute Grundstücke und grundstücksgleiche Rechte	150	150	150	150	150	150		
	53850000 Abschreibungen auf Betriebs- und Geschäftsausstattung	410	410	550	550	450	450		
E 15	**Summe der laufenden Aufwendungen aus Verwaltungstätigkeit**	**1.060**	**1.060**	**1.700**	**1.700**	**1.600**	**1.600**	**Summe E 9 bis E 14**	
E 16	**Laufendes Ergebnis aus Verwaltungstätigkeit**	**-1.030**	**-1.030**	**-1.570**	**-1.570**	**-1.500**	**-1.500**	**E 8 ./. E 15**	
E 20	**Ordentliches Ergebnis**	**-1.030**	**-1.030**	**-1.570**	**-1.570**	**-1.500**	**-1.500**	**E 16 + E 19**	
E 23	**Jahresergebnis (Jahresüberschuss /Jahresfehlbetrag)**	**-1.030**	**-1.030**	**-1.570**	**-1.570**	**-1.500**	**-1.500**	**Summe E 20 bis E 22**	

OG Rückeroth

Haupt-Produktbereich	3	Soziales und Jugend
Produktbereich	36	Kinder-, Jugend- und Familienhilfe
Leistung	**36600**	Einrichtungen der Jugendarbeit

Teilhaushalt *(02 Einrichtungen für Kinder und Jugend, Sportstätten)*								Erläuterung	
lfd. Nr.	**Teilfinanzhaushalt**	Ansätze einschl. Nachträge 2021	Ansätze einschl. Nachträge 2022	Ansätze 2023	Planungsdaten 2024	Planungsdaten 2025	Planungsdaten 2026	Rechen-vorschriften	Konto-nummer
		in €							
F 23	**Saldo der ordentlichen und außerordentlichen Ein- und Auszahlungen**	**-500**	**-500**	**-1.000**	**-1.000**	**-1.000**	**-1.000**	**Summe F 20 bis F 22**	
F 24	+ Einzahlungen aus Investitionszuwendungen								681
	68160000 Anzahlungen auf Investitionszuwendungen	0	0	0	0	0	0		
F 27	**Summe der Einzahlungen aus Investitionstätigkeit**							**Summe F 24 bis F 26**	
F 29	– Auszahlungen für Sachanlagen	10.000							785
	78570000 Auszahlungen für Betriebs- und Geschäftsausstattung, Pflanzen und Tiere und geringwertige Vermögensgegenstände	10.000	0	0	0	0	0		
F 32	**Summe der Auszahlungen aus Investitionstätigkeit**	**10.000**						**Summe F 28 bis F 31**	
F 33	**Saldo der Ein- und Auszahlungen aus Investitionstätigkeit**	**-10.000**						**F 27 ./. F 32**	
F 34	**Finanzmittelüberschuss/ Finanzmittelfehlbetrag**	**-10.500**	**-500**	**-1.000**	**-1.000**	**-1.000**	**-1.000**	**F 23 + F 33**	

OG Rückeroth

Haupt-Produktbereich	4	Gesundheit und Sport
Produktbereich	42	Sportförderung
Leistung	42400	Sportstätten und Bäder

Wesentliche Produkte des Teilhaushaltes *(02 Einrichtungen für Kinder und Jugend, Sportstätten)*						
Produkt:	**42400 - Sportstätten und Bäder**					
Verantwortlich:	Bürgermeister / in, Beigeordnete und Gemeinderat					
Produkt-/ Leistungsbeschreibung:	Bereitstellung und Ausbau der Sportplätze. Unterhaltung und Bewirtschaftung der Anlagen.					
Auftragsgrundlage:	Gesetze, Verordnungen, Satzungen und Beschlüsse der Gremien					
Ziele:	Bereitstellung und Ausbau der Sportanlagen für die aktive Betätigung der Einwohner und die Durchführung von sportlichen Wettkämpfen. Bedarfsgerechte Sportstättenentwicklung und Sanierung der Anlagen. Kostensparende Unterhaltung und Bewirtschaftung der Anlagen.					
Leistungen und Kennzahlen	2021	2022	2023	2024	2025	2026
Leistungen mit Leistungsmengen						
Grund-/Kennzahlen:						
Bezeichnung	2021	2022	2023	2024	2025	2026
Erläuterungen						

Teilhaushalt *(02 Einrichtungen für Kinder und Jugend, Sportstätten)*								Erläuterung	
lfd. Nr.	**Teilergebnishaushalt**	Ansätze einschl. Nachträge 2021	Ansätze einschl. Nachträge 2022	Ansätze 2023	Planungsdaten 2024	Planungsdaten 2025	Planungsdaten 2026	Rechen-vorschriften	Konto-nummer
		in €							
E 9	– Personal- und Versorgungsaufwendungen	350	350	720	720	720	720		50-51
	50221000 Vergütungen	250	250	500	500	500	500		
	50320000 Beiträge zu Versorgungskassen / Arbeitnehmer	0	0	50	50	50	50		
	50420000 Beiträge zur gesetzlichen Sozialversicherung / Arbeitnehmer	100	100	150	150	150	150		
	50900000 Pauschalierte Lohnsteuer (auch Zahlungen über Knappschaft)	0	0	20	20	20	20		
E 10	– Aufwendungen für Sach- und Dienstleistungen								52
	52310000 Unterhaltung der Grundstücke, Außenanlagen, Gebäude und Gebäudeeinrichtungen	0	0	0	0	0	0		
E 15	**Summe der laufenden Aufwendungen aus Verwaltungstätigkeit**	**350**	**350**	**720**	**720**	**720**	**720**	**Summe E 9 bis E 14**	
E 16	**Laufendes Ergebnis aus Verwaltungstätigkeit**	**-350**	**-350**	**-720**	**-720**	**-720**	**-720**	**E 8 ./. E 15**	
E 20	**Ordentliches Ergebnis**	**-350**	**-350**	**-720**	**-720**	**-720**	**-720**	**E 16 + E 19**	
E 23	**Jahresergebnis (Jahresüberschuss /Jahresfehlbetrag)**	**-350**	**-350**	**-720**	**-720**	**-720**	**-720**	**Summe E 20 bis E 22**	

OG Rückeroth

Haupt-Produktbereich	4	Gesundheit und Sport
Produktbereich	42	Sportförderung
Leistung	42400	Sportstätten und Bäder

Teilhaushalt *(02 Einrichtungen für Kinder und Jugend, Sportstätten)*								Erläuterung	
lfd. Nr.	**Teilfinanzhaushalt**	Ansätze einschl. Nachträge 2021	Ansätze einschl. Nachträge 2022	Ansätze 2023	Planungsdaten 2024	Planungsdaten 2025	Planungsdaten 2026	Rechen-vorschriften	Konto-nummer
		in €							
F 23	**Saldo der ordentlichen und außerordentlichen Ein- und Auszahlungen**	**-350**	**-350**	**-720**	**-720**	**-720**	**-720**	**Summe F 20 bis F 22**	
F 34	**Finanzmittelüberschuss/ Finanzmittelfehlbetrag**	**-350**	**-350**	**-720**	**-720**	**-720**	**-720**	**F 23 + F 33**	

OG Rückeroth

Haupt-Produktbereich	5	Gestaltung Umwelt
Produktbereich	51	Räumliche Planung und Entwicklung
Leistung	51100	Räumliche Planungs- und Entwicklungsmaßnahmen

Wesentliche Produkte des Teilhaushaltes *(03 Kommunale Einrichtungen)*						
Produkt:	**51100 - Räumliche Planungs- und Entwicklungsmaßnahmen**					
Verantwortlich:	Bürgermeister / in, Beigeordnete und Gemeinderat					
Produkt-/ Leistungsbeschreibung:	Aufstellung von Bebauungsplänen durch Dritte und Aufwendungen für Umlegungen. Erteilung von Negativbescheinigungen.					
Auftragsgrundlage:	Gesetze, Verordnungen, Satzungen und Beschlüsse der Gremien					
Ziele:	Zügige Umsetzung der Planungsabsichten. Gewährleistung ausreichender Entwicklungsmöglichkeiten. Sicherung der kommunalen Interessen bei Planungen Dritter.					
Leistungen und Kennzahlen	2021	2022	2023	2024	2025	2026
Leistungen mit Leistungsmengen						
Grund-/Kennzahlen:						
Bezeichnung	2021	2022	2023	2024	2025	2026
Erläuterungen						

Teilhaushalt *(03 Kommunale Einrichtungen)*								Erläuterung	
lfd. Nr.	**Teilergebnishaushalt**	Ansätze einschl. Nachträge 2021	Ansätze einschl. Nachträge 2022	Ansätze 2023	Planungsdaten 2024	Planungsdaten 2025	Planungsdaten 2026	Rechen-vorschriften	Konto-nummer
		in €							
E 4	+ Öffentlich-rechtliche Leistungsentgelte	100	100	100	100	100	100		43
	43190000 Verwaltungsgebühren einschließlich Erstattung von Auslagen / Sonstige Erläuterungen: (Negativattest)	100	100	100	100	100	100		
E 8	**Summe der laufenden Erträge aus Verwaltungstätigkeit**	**100**	**100**	**100**	**100**	**100**	**100**	**Summe E 1 bis E 7**	
E 16	**Laufendes Ergebnis aus Verwaltungstätigkeit**	**100**	**100**	**100**	**100**	**100**	**100**	**E 8 ./. E 15**	
E 20	**Ordentliches Ergebnis**	**100**	**100**	**100**	**100**	**100**	**100**	**E 16 + E 19**	
E 23	**Jahresergebnis (Jahresüberschuss /Jahresfehlbetrag)**	**100**	**100**	**100**	**100**	**100**	**100**	**Summe E 20 bis E 22**	

OG Rückeroth

Haupt-Produktbereich	5	Gestaltung Umwelt
Produktbereich	51	Räumliche Planung und Entwicklung
Leistung	51100	Räumliche Planungs- und Entwicklungsmaßnahmen

Teilhaushalt *(03 Kommunale Einrichtungen)*								Erläuterung	
lfd. Nr.	**Teilfinanzhaushalt**	Ansätze einschl. Nachträge 2021	Ansätze einschl. Nachträge 2022	Ansätze 2023	Planungsdaten 2024	Planungsdaten 2025	Planungsdaten 2026	Rechen-vorschriften	Konto-nummer
		in €							
F 23	**Saldo der ordentlichen und außerordentlichen Ein- und Auszahlungen**	**100**	**100**	**100**	**100**	**100**	**100**	**Summe F 20 bis F 22**	
F 34	**Finanzmittelüberschuss/ Finanzmittelfehlbetrag**	**100**	**100**	**100**	**100**	**100**	**100**	**F 23 + F 33**	

OG Rückeroth

Haupt-Produktbereich	5	Gestaltung Umwelt
Produktbereich	54	Verkehrsflächen und -anlagen, ÖPNV
Leistung	54100	Gemeindestraßen

Wesentliche Produkte des Teilhaushaltes *(03 Kommunale Einrichtungen)*						
Produkt:	**54100 - Gemeindestraßen**					
Verantwortlich:	Bürgermeister / in, Beigeordnete und Gemeinderat					
Produkt-/ Leistungsbeschreibung:	Bereitstellung, Unterhaltung und Instandsetzung von Straßen, Wegen, Plätzen, Haltestellen und Wartehallen. Die laufende Unterhaltung beinhaltet: Straßenoberflächenentwässerung, Straßenbeleuchtung, Beschilderung, Straßenreinigung und Winterdienst, Abrechnung von Erschließungs- und Ausbaubeiträgen, Konzessionsabgaben durch Kevag und Gasversorgung.					
Auftragsgrundlage:	Gesetze, Verordnungen, Satzungen und Beschlüsse der Gremien					
Ziele:	Bereitstellung und wirtschaftliche Unterhaltung von verkehrssicheren Straßenkörpern und mittelfristige Investitionsplanung. Verbesserung und Ausbau der Verkehrsberuhigung und damit Steigerung des Wohnwertes. Angemessene Kontrolle von Straßen, Wegen und Plätzen durch Ortsbegehungen und damit schnelle und effektive Beseitigung von Schäden im Rahmen der Verkehrssicherungspflicht.					
Leistungen und Kennzahlen	2021	2022	2023	2024	2025	2026
Leistungen mit Leistungsmengen						
Grund-/Kennzahlen:						
Bezeichnung	2021	2022	2023	2024	2025	2026
Erläuterungen						

Teilhaushalt *(03 Kommunale Einrichtungen)*								Erläuterung	
lfd. Nr.	**Teilergebnishaushalt**	Ansätze einschl. Nachträge 2021	Ansätze einschl. Nachträge 2022	Ansätze 2023	Planungsdaten 2024	Planungsdaten 2025	Planungsdaten 2026	Rechen-vorschriften	Konto-nummer
		in €							
E 2	+ Zuwendungen, allgemeine Umlagen und sonstige Transfererträge	7.100	7.100	7.100	7.100	7.100	7.100		41
	41510000 Erträge Auflösung Sonderposten aus Zuwendungen öffentlicher Bereich	7.000	7.000	7.000	7.000	7.000	7.000		
	41519000 Sonderposten aus Zuwendungen - sonstige	100	100	100	100	100	100		
E 4	+ Öffentlich-rechtliche Leistungsentgelte	26.600	26.600	26.600	26.600	26.600	26.100		43
	43700000 Erträge Auflösung Sonderposten für Beiträge	26.600	26.600	26.600	26.600	26.600	26.100		
E 7	+ Sonstige laufende Erträge	9.500	9.500	10.800	10.800	10.800	10.800		451-452, 46
	46250000 Konzessionsabgaben Erläuterungen: (Strom, Gas)	9.500	9.500	10.800	10.800	10.800	10.800		
E 8	**Summe der laufenden Erträge aus Verwaltungstätigkeit**	**43.200**	**43.200**	**44.500**	**44.500**	**44.500**	**44.000**	**Summe E 1 bis E 7**	
E 9	– Personal- und Versorgungsaufwendungen	2.650	2.650	2.700	2.700	2.700	2.700		50-51
	50221000 Vergütungen	1.900	1.900	1.900	1.900	1.900	1.900		
	50320000 Beiträge zu Versorgungskassen / Arbeitnehmer	100	100	150	150	150	150		
	50420000 Beiträge zur gesetzlichen Sozialversicherung / Arbeitnehmer	600	600	600	600	600	600		
	50900000 Pauschalierte Lohnsteuer (auch Zahlungen über Knappschaft)	50	50	50	50	50	50		
E 10	– Aufwendungen für Sach- und Dienstleistungen	29.100	35.100	45.600	42.100	42.100	42.100		52
	52200000 Aufwendungen für Energie / Wasser / Abwasser / Abfall Erläuterungen: (Straßenoberflächenentwässerung und Straßenbeleuchtung)	20.000	20.000	27.000	27.000	27.000	27.000		
	52310000 Unterhaltung der Grundstücke, Außenanlagen, Gebäude und Gebäudeeinrichtungen Erläuterungen: (Straßen, Kanalisation, Straßenbeleuchtungsanlage, Winterdienst, etc.; 2023 zusätzlich Straßenrisssanierung 3.500 €)	9.000	15.000	18.500	15.000	15.000	15.000		
	52338000 Straßen, Wege, Plätze und Verkehrslenkungsanlagen	100	100	100	100	100	100		
E 11	– Abschreibungen	54.770	54.770	54.770	54.770	54.520	48.870		53
	53230000 Abschreibungen auf immaterielle Vermögensgegenstände (Investitionszuschüsse)	1.470	1.470	1.470	1.470	1.470	1.470		

OG Rückeroth

Haupt-Produktbereich	5	Gestaltung Umwelt
Produktbereich	54	Verkehrsflächen und -anlagen, ÖPNV
Leistung	54100	Gemeindestraßen

Teilhaushalt *(03 Kommunale Einrichtungen)*								Erläuterung	
lfd. Nr.	**Teilergebnishaushalt**	Ansätze einschl. Nachträge 2021	Ansätze einschl. Nachträge 2022	Ansätze 2023	Planungsdaten 2024	Planungsdaten 2025	Planungsdaten 2026	Rechen-vorschriften	Konto-nummer
		in €							
	53500000 Abschreibungen auf das Infrastrukturvermögen	53.300	53.300	53.300	53.300	53.050	47.400		
E 15	**Summe der laufenden Aufwendungen aus Verwaltungstätigkeit**	**86.520**	**92.520**	**103.070**	**99.570**	**99.320**	**93.670**	**Summe E 9 bis E 14**	
E 16	**Laufendes Ergebnis aus Verwaltungstätigkeit**	**-43.320**	**-49.320**	**-58.570**	**-55.070**	**-54.820**	**-49.670**	**E 8 ./. E 15**	
E 20	**Ordentliches Ergebnis**	**-43.320**	**-49.320**	**-58.570**	**-55.070**	**-54.820**	**-49.670**	**E 16 + E 19**	
E 23	**Jahresergebnis (Jahresüberschuss /Jahresfehlbetrag)**	**-43.320**	**-49.320**	**-58.570**	**-55.070**	**-54.820**	**-49.670**	**Summe E 20 bis E 22**	

OG Rückeroth

Haupt-Produktbereich	5	Gestaltung Umwelt
Produktbereich	54	Verkehrsflächen und -anlagen, ÖPNV
Leistung	54100	Gemeindestraßen

Teilhaushalt *(03 Kommunale Einrichtungen)*								Erläuterung	
lfd. Nr.	**Teilfinanzhaushalt**	Ansätze einschl. Nachträge 2021	Ansätze einschl. Nachträge 2022	Ansätze 2023	Planungsdaten 2024	Planungsdaten 2025	Planungsdaten 2026	Rechen-vorschriften	Konto-nummer
		in €							
F 23	**Saldo der ordentlichen und außerordentlichen Ein- und Auszahlungen**	**-22.250**	**-28.250**	**-37.500**	**-34.000**	**-34.000**	**-34.000**	**Summe F 20 bis F 22**	
F 25	+ Einzahlungen aus Beiträgen und ähnlichen Entgelten		268.500	26.000	8.800	6.600	5.700		682-683
	68250000 Beiträge und ähnliche Entgelte / vom privaten Bereich	0	0	0	0	0	0		
	68260000 Anzahlungen für Beiträge	0	268.500	26.000	8.800	6.600	5.700		
F 27	**Summe der Einzahlungen aus Investitionstätigkeit**		**268.500**	**26.000**	**8.800**	**6.600**	**5.700**	**Summe F 24 bis F 26**	
F 29	– Auszahlungen für Sachanlagen		465.000	64.000					785
	78590000 Auszahlungen für Anlagen im Bau und für geleistete Anzahlungen	0	465.000	64.000	0	0	0		
F 32	**Summe der Auszahlungen aus Investitionstätigkeit**		**465.000**	**64.000**				**Summe F 28 bis F 31**	
F 33	**Saldo der Ein- und Auszahlungen aus Investitionstätigkeit**		**-196.500**	**-38.000**	**8.800**	**6.600**	**5.700**	**F 27 ./. F 32**	
F 34	**Finanzmittelüberschuss/ Finanzmittelfehlbetrag**	**-22.250**	**-224.750**	**-75.500**	**-25.200**	**-27.400**	**-28.300**	**F 23 + F 33**	

OG Rückeroth

Haupt-Produktbereich	5	Gestaltung Umwelt
Produktbereich	55	Natur- und Landschaftspflege
Leistung	55100	Öffentliches Grün, Landschaftsbau

Wesentliche Produkte des Teilhaushaltes *(03 Kommunale Einrichtungen)*						
Produkt:	**55100 - Öffentliches Grün, Landschaftsbau**					
Verantwortlich:	Bürgermeister / in, Beigeordnete und Gemeinderat					
Produkt-/ Leistungsbeschreibung:	Pflege der Grünflächen, Parkeinrichtungen, Dorfplätze, etc.					
Auftragsgrundlage:	Gesetze, Verordnungen, Satzungen und Beschlüsse der Gremien.					
Ziele:	Erhaltung der Grünanlagen zur Verschönerung und Attraktivierung des Ortsbildes. Nachhaltige Entwicklung öffentlicher Plätze und Einrichtungen. Erhalt der natürlichen Lebensgrundlagen.					
Leistungen und Kennzahlen	2021	2022	2023	2024	2025	2026
Leistungen mit Leistungsmengen						
Grund-/Kennzahlen:						
Bezeichnung	2021	2022	2023	2024	2025	2026
Erläuterungen						

Teilhaushalt *(03 Kommunale Einrichtungen)*								Erläuterung	
lfd. Nr.	**Teilergebnishaushalt**	Ansätze einschl. Nachträge 2021	Ansätze einschl. Nachträge 2022	Ansätze 2023	Planungsdaten 2024	Planungsdaten 2025	Planungsdaten 2026	Rechen-vorschriften	Konto-nummer
		in €							
E 7	+ Sonstige laufende Erträge	50	50	50	50	50	50		451-452, 46
	46290000 Weitere sonstige laufende Erträge / Sonstige	50	50	50	50	50	50		
E 8	**Summe der laufenden Erträge aus Verwaltungstätigkeit**	**50**	**50**	**50**	**50**	**50**	**50**	**Summe E 1 bis E 7**	
E 9	– Personal- und Versorgungsaufwendungen	2.650	2.650	2.650	2.650	2.650	2.650		50-51
	50221000 Vergütungen	2.000	2.000	2.000	2.000	2.000	2.000		
	50320000 Beiträge zu Versorgungskassen / Arbeitnehmer	50	50	50	50	50	50		
	50420000 Beiträge zur gesetzlichen Sozialversicherung / Arbeitnehmer	550	550	550	550	550	550		
	50900000 Pauschalierte Lohnsteuer (auch Zahlungen über Knappschaft)	50	50	50	50	50	50		
E 10	– Aufwendungen für Sach- und Dienstleistungen	8.000	12.500	14.000	12.500	12.500	12.500		52
	52200000 Aufwendungen für Energie / Wasser / Abwasser / Abfall Erläuterungen: (Abfallbeseitigung Grüncontainer)	3.000	3.500	3.500	3.500	3.500	3.500		
	52310000 Unterhaltung der Grundstücke, Außenanlagen, Gebäude und Gebäudeeinrichtungen Erläuterungen: (2023 zusätzlich 1.500 € für Neubepflanzung der Beete)	5.000	9.000	10.500	9.000	9.000	9.000		
E 11	– Abschreibungen	40	40	40	40	40	40		53
	53850000 Abschreibungen auf Betriebs- und Geschäftsausstattung	40	40	40	40	40	40		
E 15	**Summe der laufenden Aufwendungen aus Verwaltungstätigkeit**	**10.690**	**15.190**	**16.690**	**15.190**	**15.190**	**15.190**	**Summe E 9 bis E 14**	
E 16	**Laufendes Ergebnis aus Verwaltungstätigkeit**	**-10.640**	**-15.140**	**-16.640**	**-15.140**	**-15.140**	**-15.140**	**E 8 ./. E 15**	
E 20	**Ordentliches Ergebnis**	**-10.640**	**-15.140**	**-16.640**	**-15.140**	**-15.140**	**-15.140**	**E 16 + E 19**	
E 23	**Jahresergebnis (Jahresüberschuss /Jahresfehlbetrag)**	**-10.640**	**-15.140**	**-16.640**	**-15.140**	**-15.140**	**-15.140**	**Summe E 20 bis E 22**	

OG Rückeroth

Haupt-Produktbereich	5	Gestaltung Umwelt
Produktbereich	55	Natur- und Landschaftspflege
Leistung	55100	Öffentliches Grün, Landschaftsbau

Teilhaushalt *(03 Kommunale Einrichtungen)*								Erläuterung	
lfd. Nr.	**Teilfinanzhaushalt**	Ansätze einschl. Nachträge 2021	Ansätze einschl. Nachträge 2022	Ansätze 2023	Planungsdaten 2024	Planungsdaten 2025	Planungsdaten 2026	Rechen-vorschriften	Konto-nummer
		in €							
F 23	**Saldo der ordentlichen und außerordentlichen Ein- und Auszahlungen**	**-10.600**	**-15.100**	**-16.600**	**-15.100**	**-15.100**	**-15.100**	**Summe F 20 bis F 22**	
F 34	**Finanzmittelüberschuss/ Finanzmittelfehlbetrag**	**-10.600**	**-15.100**	**-16.600**	**-15.100**	**-15.100**	**-15.100**	**F 23 + F 33**	

OG Rückeroth

Haupt-Produktbereich	5	Gestaltung Umwelt
Produktbereich	55	Natur- und Landschaftspflege
Leistung	55312	Reihengräber, Wahlgräber

Wesentliche Produkte des Teilhaushaltes *(03 Kommunale Einrichtungen)*						
Produkt:	**55312 - Reihengräber, Wahlgräber**					
Verantwortlich:	Bürgermeister / in, Beigeordnete und Gemeinderat					
Produkt-/ Leistungsbeschreibung:	Betreuung, Bewirtschaftung und Unterhaltung des kommunalen Friedhofes. Kalkulation der Friedhofsgebühren, Verwaltung der Friedhofsbelegung, Kontrolle bzgl. der Pflege und Instandhaltung der Gräber.					
Auftragsgrundlage:	Gesetze, Verordnungen, Satzungen und Beschlüsse der Gremien					
Ziele:	Würdevolle Gestaltung und Instandhaltung des Friedhofes. Angemessene Vorhaltung von Bestattungsflächen für alle Bestattungsarten. Effektiver Einsatz der Beschäftigten zur Unterhaltung und Bewirtschaftung. Erstellung von Belegungsplänen, um eine einfache Verwaltung der Grabnutzungsrechte für die Zukunft zu ermöglichen.					
Leistungen und Kennzahlen	2021	2022	2023	2024	2025	2026
Leistungen mit Leistungsmengen						
Grund-/Kennzahlen:						
Bezeichnung	2021	2022	2023	2024	2025	2026
Erläuterungen						

Teilhaushalt *(03 Kommunale Einrichtungen)*								Erläuterung	
lfd. Nr.	**Teilergebnishaushalt**		Ansätze einschl. Nachträge 2021	Ansätze einschl. Nachträge 2022	Ansätze 2023	Planungsdaten 2024	Planungsdaten 2025	Planungsdaten 2026	Rechen-vorschriften	Konto-nummer
			in €							
E 2	+ Zuwendungen, allgemeine Umlagen und sonstige Transfererträge		570	570	570	570	570	430		41
	41510000	Erträge Auflösung Sonderposten aus Zuwendungen öffentlicher Bereich	570	570	570	570	570	430		
E 4	+ Öffentlich-rechtliche Leistungsentgelte		600	600	600	600	600	600		43
	43220000	Entgelte	500	500	500	500	500	500		
	43900000	Erträge Auflösung Sonderposten für Grabnutzungsentgelte	100	100	100	100	100	100		
E 8	**Summe der laufenden Erträge aus Verwaltungstätigkeit**		**1.170**	**1.170**	**1.170**	**1.170**	**1.170**	**1.030**	**Summe E 1 bis E 7**	
E 9	– Personal- und Versorgungsaufwendungen		3.450	3.450	3.450	3.450	3.450	3.450		50-51
	50221000	Vergütungen	2.500	2.500	2.500	2.500	2.500	2.500		
	50320000	Beiträge zu Versorgungskassen / Arbeitnehmer	200	200	200	200	200	200		
	50420000	Beiträge zur gesetzlichen Sozialversicherung / Arbeitnehmer	700	700	700	700	700	700		
	50900000	Pauschalierte Lohnsteuer (auch Zahlungen über Knappschaft)	50	50	50	50	50	50		
E 10	– Aufwendungen für Sach- und Dienstleistungen		12.450	2.450	2.950	2.950	2.950	2.950		52
	52200000	Aufwendungen für Energie / Wasser / Abwasser / Abfall	1.300	1.300	1.300	1.300	1.300	1.300		
	52310000	Unterhaltung der Grundstücke, Außenanlagen, Gebäude und Gebäudeeinrichtungen	11.000	1.000	1.500	1.500	1.500	1.500		
	52380000	Geringwertige Geräte, Ausstattungs-, Ausrüstungs- und sonstige Gebrauchsgegenstände	150	150	150	150	150	150		
E 11	– Abschreibungen		3.140	3.140	2.240	2.240	2.240	1.860		53
	53300000	Abschreibungen auf unbebaute Grundstücke und grundstücksgleiche Rechte	60	60	60	60	60	60		
	53400000	Abschreibungen auf bebaute Grundstücke und grundstücksgleiche Rechte	780	780	780	780	780	400		
	53500000	Abschreibungen auf das Infrastrukturvermögen	1.400	1.400	1.400	1.400	1.400	1.400		
	53850000	Abschreibungen auf Betriebs- und Geschäftsausstattung	900	900	0	0	0	0		
E 14	– Sonstige laufende Aufwendungen		100	100	100	100	100	100		56
	56410000	Versicherungsbeiträge	100	100	100	100	100	100		
	56560000	Einstellungen und Zuschreibungen in die Sonderposten	0	0	0	0	0	0		
E 15	**Summe der laufenden Aufwendungen aus Verwaltungstätigkeit**		**19.140**	**9.140**	**8.740**	**8.740**	**8.740**	**8.360**	**Summe E 9 bis E 14**	
E 16	**Laufendes Ergebnis aus Verwaltungstätigkeit**		**-17.970**	**-7.970**	**-7.570**	**-7.570**	**-7.570**	**-7.330**	**E 8 ./. E 15**	
E 20	**Ordentliches Ergebnis**		**-17.970**	**-7.970**	**-7.570**	**-7.570**	**-7.570**	**-7.330**	**E 16 + E 19**	

OG Rückeroth

Haupt-Produktbereich	5	Gestaltung Umwelt
Produktbereich	55	Natur- und Landschaftspflege
Leistung	55312	Reihengräber, Wahlgräber

Teilhaushalt *(03 Kommunale Einrichtungen)*								Erläuterung	
lfd. Nr.	**Teilergebnishaushalt**	Ansätze einschl. Nachträge 2021	Ansätze einschl. Nachträge 2022	Ansätze 2023	Planungsdaten 2024	Planungsdaten 2025	Planungsdaten 2026	Rechen-vorschriften	Konto-nummer
		in €							
E 23	**Jahresergebnis (Jahresüberschuss /Jahresfehlbetrag)**	**-17.970**	**-7.970**	**-7.570**	**-7.570**	**-7.570**	**-7.330**	**Summe E 20 bis E 22**	

OG Rückeroth

Haupt-Produktbereich	5	Gestaltung Umwelt
Produktbereich	55	Natur- und Landschaftspflege
Leistung	55312	Reihengräber, Wahlgräber

Teilhaushalt *(03 Kommunale Einrichtungen)*								Erläuterung	
lfd. Nr.	**Teilfinanzhaushalt**	Ansätze einschl. Nachträge 2021	Ansätze einschl. Nachträge 2022	Ansätze 2023	Planungsdaten 2024	Planungsdaten 2025	Planungsdaten 2026	Rechen-vorschriften	Konto-nummer
		in €							
F 23	**Saldo der ordentlichen und außerordentlichen Ein- und Auszahlungen**	**-15.500**	**-5.500**	**-6.000**	**-6.000**	**-6.000**	**-6.000**	**Summe F 20 bis F 22**	
F 34	**Finanzmittelüberschuss/ Finanzmittelfehlbetrag**	**-15.500**	**-5.500**	**-6.000**	**-6.000**	**-6.000**	**-6.000**	**F 23 + F 33**	

OG Rückeroth

Haupt-Produktbereich	5	Gestaltung Umwelt
Produktbereich	55	Natur- und Landschaftspflege
Leistung	55313	Aussegnungshallen, Trauerhallen, Gebäude zur Aufbe wahrung von Leichen bis

Wesentliche Produkte des Teilhaushaltes *(03 Kommunale Einrichtungen)*						
Produkt:	**55313 - Aussegnungshallen, Trauerhallen, Gebäude zur Aufbe wahrung von Leichen bis**					
Verantwortlich:	Bürgermeister / in, Beigeordnete und Gemeinderat					
Produkt-/ Leistungsbeschreibung:	Unterhaltung und Bewirtschaftung der Friedhofshalle.					
Auftragsgrundlage:	Gesetze, Verordnungen, Satzungen und Beschlüsse der Gremien					
Ziele:	Wirtschaftliche Unterhaltung und Bewirtschaftung der Friedhofshalle.					
Leistungen und Kennzahlen	2021	2022	2023	2024	2025	2026
Leistungen mit Leistungsmengen						
Grund-/Kennzahlen:						
Bezeichnung	2021	2022	2023	2024	2025	2026
Erläuterungen						

Teilhaushalt *(03 Kommunale Einrichtungen)*								Erläuterung	
lfd. Nr.	**Teilergebnishaushalt**	Ansätze einschl. Nachträge 2021	Ansätze einschl. Nachträge 2022	Ansätze 2023	Planungsdaten 2024	Planungsdaten 2025	Planungsdaten 2026	Rechen-vorschriften	Konto-nummer
		in €							
E 4	+ Öffentlich-rechtliche Leistungsentgelte	300	300	300	300	300	300		43
	43220000 Entgelte	300	300	300	300	300	300		
E 8	**Summe der laufenden Erträge aus Verwaltungstätigkeit**	**300**	**300**	**300**	**300**	**300**	**300**	**Summe E 1 bis E 7**	
E 9	– Personal- und Versorgungsaufwendungen	140	140	140	140	140	140		50-51
	50221000 Vergütungen	100	100	100	100	100	100		
	50320000 Beiträge zu Versorgungskassen / Arbeitnehmer	10	10	10	10	10	10		
	50420000 Beiträge zur gesetzlichen Sozialversicherung / Arbeitnehmer	30	30	30	30	30	30		
E 10	– Aufwendungen für Sach- und Dienstleistungen	1.000	1.000	2.000	2.000	2.000	2.000		52
	52200000 Aufwendungen für Energie / Wasser / Abwasser / Abfall	500	500	1.500	1.500	1.500	1.500		
	52310000 Unterhaltung der Grundstücke, Außenanlagen, Gebäude und Gebäudeeinrichtungen	500	500	500	500	500	500		
E 11	– Abschreibungen	2.060	2.060	1.960	1.960	1.960	1.960		53
	53400000 Abschreibungen auf bebaute Grundstücke und grundstücksgleiche Rechte	560	560	560	560	560	560		
	53500000 Abschreibungen auf das Infrastrukturvermögen	1.400	1.400	1.400	1.400	1.400	1.400		
	53850000 Abschreibungen auf Betriebs- und Geschäftsausstattung	100	100	0	0	0	0		
E 15	**Summe der laufenden Aufwendungen aus Verwaltungstätigkeit**	**3.200**	**3.200**	**4.100**	**4.100**	**4.100**	**4.100**	**Summe E 9 bis E 14**	
E 16	**Laufendes Ergebnis aus Verwaltungstätigkeit**	**-2.900**	**-2.900**	**-3.800**	**-3.800**	**-3.800**	**-3.800**	**E 8 ./. E 15**	
E 20	**Ordentliches Ergebnis**	**-2.900**	**-2.900**	**-3.800**	**-3.800**	**-3.800**	**-3.800**	**E 16 + E 19**	
E 23	**Jahresergebnis (Jahresüberschuss /Jahresfehlbetrag)**	**-2.900**	**-2.900**	**-3.800**	**-3.800**	**-3.800**	**-3.800**	**Summe E 20 bis E 22**	

OG Rückeroth

Haupt-Produktbereich	5	Gestaltung Umwelt
Produktbereich	55	Natur- und Landschaftspflege
Leistung	55313	Aussegnungshallen, Trauerhallen, Gebäude zur Aufbe wahrung von Leichen bis

Teilhaushalt *(03 Kommunale Einrichtungen)*									Erläuterung	
lfd. Nr.	**Teilfinanzhaushalt**		Ansätze einschl. Nachträge 2021	Ansätze einschl. Nachträge 2022	Ansätze 2023	Planungsdaten 2024	Planungsdaten 2025	Planungsdaten 2026	Rechen-vorschriften	Konto-nummer
			in €							
F 23	**Saldo der ordentlichen und außerordentlichen Ein- und Auszahlungen**		**-840**	**-840**	**-1.840**	**-1.840**	**-1.840**	**-1.840**	**Summe F 20 bis F 22**	
F 29	– Auszahlungen für Sachanlagen									785
	78570000	Auszahlungen für Betriebs- und Geschäftsausstattung, Pflanzen und Tiere und geringwertige Vermögensgegenstände	0	0	0	0	0	0		
F 32	**Summe der Auszahlungen aus Investitionstätigkeit**								**Summe F 28 bis F 31**	
F 33	**Saldo der Ein- und Auszahlungen aus Investitionstätigkeit**								**F 27 ./. F 32**	
F 34	**Finanzmittelüberschuss/ Finanzmittelfehlbetrag**		**-840**	**-840**	**-1.840**	**-1.840**	**-1.840**	**-1.840**	**F 23 + F 33**	

OG Rückeroth

Haupt-Produktbereich	5	Gestaltung Umwelt
Produktbereich	55	Natur- und Landschaftspflege
Leistung	55510	Kommunale Forstwirtschaft

Wesentliche Produkte des Teilhaushaltes *(03 Kommunale Einrichtungen)*						
Produkt:	**55510 - Kommunale Forstwirtschaft**					
Verantwortlich:	Bürgermeister / in, Beigeordnete und Gemeinderat					
Produkt-/ Leistungsbeschreibung:	Pflege und Bewirtschaftung der gemeindeeigenen Wälder und Holzverkauf in Zusammenarbeit mit dem Forstamt. Jagdpachteinnahmen und Wildschadenverhütungspauschale für Waldflächen. Zuweisungen vom Land, sowie Zuschüsse der Jagdgenossenschaft für Unterhaltung von Waldwegen.					
Auftragsgrundlage:	Gesetze, Verordnungen, Satzungen und Beschlüsse der Gremien					
Ziele:	Standortgerechte Verjüngerung vorhandener Waldflächen, sowie Einnahmebeschaffung. Erzielung eines nachhaltigen wirtschaftlichen Nutzens unter Beachtung der Schutz- und Erholungsfunktion des Waldes. Schutz des Waldes vor schädigenden Einflüssen des Wildes. Erhaltung und Förderung der sozialen Funktion des Waldes unter Beachtung der Verantwortung für Umwelt- und Lebensqualität der Einwohner.					
Leistungen und Kennzahlen	2021	2022	2023	2024	2025	2026
Leistungen mit Leistungsmengen						
Grund-/Kennzahlen:						
Bezeichnung	2021	2022	2023	2024	2025	2026
Erläuterungen						

Teilhaushalt *(03 Kommunale Einrichtungen)*								Erläuterung	
lfd. Nr.	**Teilergebnishaushalt**	Ansätze einschl. Nachträge 2021	Ansätze einschl. Nachträge 2022	Ansätze 2023	Planungsdaten 2024	Planungsdaten 2025	Planungsdaten 2026	Rechen-vorschriften	Konto-nummer
		in €							
E 2	+ Zuwendungen, allgemeine Umlagen und sonstige Transfererträge	23.000	14.000	20.100	15.000	15.000	15.000		41
	41442000 Zuweisungen und Zuschüsse für laufende Zwecke / vom öffentlichen Bereich / von der EU / vom Land	23.000	14.000	20.100	15.000	15.000	15.000		
E 5	+ Privatrechtliche Leistungsentgelte	28.850	44.250	65.400	58.150	58.150	58.150		441, 443, 444, 445
	44110000 Erträge aus Verkäufen von Vorräten	28.000	42.300	62.250	55.000	55.000	55.000		
	44120000 Mieten und Pachten	850	850	850	850	850	850		
	44122000 Verpachtung von Waldflächen für Windkraftanlagen	0	1.100	2.300	2.300	2.300	2.300		
E 7	+ Sonstige laufende Erträge								451-452, 46
	45140000 Bestandsveränderungen an fertigen Leistungen	0	0	0	0	0	0		
	46290000 Weitere sonstige laufende Erträge / Sonstige	0	0	0	0	0	0		
E 8	**Summe der laufenden Erträge aus Verwaltungstätigkeit**	**51.850**	**58.250**	**85.500**	**73.150**	**73.150**	**73.150**	**Summe E 1 bis E 7**	
E 10	– Aufwendungen für Sach- und Dienstleistungen	46.400	61.250	72.750	51.950	51.950	51.950		52
	52200000 Aufwendungen für Energie / Wasser / Abwasser / Abfall	650	650	750	750	750	750		
	52543000 Kostenerstattungen / an den öffentlichen Bereich / an die EU / an Gemeinden und Gemeindeverbände Erläuterungen: (Sonderumlage Revierdienst an Verbandsgemeinde)	6.750	5.900	6.600	6.600	6.600	6.600		
	52544000 Kostenerstattungen / an den öffentlichen Bereich / an die EU / an Zweckverbände Erläuterungen: (Personalkostenerstattung an Zweckverband zur Waldbewirtschaftung)	4.000	10.000	6.200	6.200	6.200	6.200		
	52910000 Sonstige Aufwendungen für Sach- und Dienstleistungen / sonstige Aufwendungen für Sachleistungen Erläuterungen: (Betrieblicher Sachaufwand)	7.800	4.200	8.400	3.400	3.400	3.400		
	52911000 Aufwendungen für Dienstleistungen Dritter Erläuterungen: (Unternehmereinsatz)	27.200	40.500	50.800	35.000	35.000	35.000		
E 11	– Abschreibungen	100	100	450	450	450	450		53

OG Rückeroth

Haupt-Produktbereich	5	Gestaltung Umwelt
Produktbereich	55	Natur- und Landschaftspflege
Leistung	55510	Kommunale Forstwirtschaft

Teilhaushalt *(03 Kommunale Einrichtungen)*									Erläuterung	
lfd. Nr.	Teilergebnishaushalt		Ansätze einschl. Nachträge 2021	Ansätze einschl. Nachträge 2022	Ansätze 2023	Planungsdaten 2024	Planungsdaten 2025	Planungsdaten 2026	Rechen-vorschriften	Konto-nummer
			in €							
	53230000	Abschreibungen auf immaterielle Vermögensgegenstände (Investitionszuschüsse)	100	100	450	450	450	450		
E 12	– Zuwendungen, Umlagen und sonstige Transferaufwendungen		2.600	2.900	2.250	2.250	2.250	2.250		54
	54424000	Umlage an Verbandsgemeinde für Revierförster	2.600	2.900	2.250	2.250	2.250	2.250		
E 14	– Sonstige laufende Aufwendungen		3.200	3.265	3.265	3.265	3.265	3.265		56
	56210000	Mieten, Pachten und Erbbauzinsen	0	65	65	65	65	65		
	56410000	Versicherungsbeiträge	100	100	100	100	100	100		
	56420000	Beiträge zu Wirtschaftsverbänden, Berufsvertretungen und Vereinen	3.100	3.100	3.100	3.100	3.100	3.100		
E 15	**Summe der laufenden Aufwendungen aus Verwaltungstätigkeit**		**52.300**	**67.515**	**78.715**	**57.915**	**57.915**	**57.915**	**Summe E 9 bis E 14**	
E 16	**Laufendes Ergebnis aus Verwaltungstätigkeit**		**-450**	**-9.265**	**6.785**	**15.235**	**15.235**	**15.235**	**E 8 ./. E 15**	
E 20	**Ordentliches Ergebnis**		**-450**	**-9.265**	**6.785**	**15.235**	**15.235**	**15.235**	**E 16 + E 19**	
E 23	**Jahresergebnis (Jahresüberschuss /Jahresfehlbetrag)**		**-450**	**-9.265**	**6.785**	**15.235**	**15.235**	**15.235**	**Summe E 20 bis E 22**	

OG Rückeroth

Haupt-Produktbereich	5	Gestaltung Umwelt
Produktbereich	55	Natur- und Landschaftspflege
Leistung	55510	Kommunale Forstwirtschaft

Teilhaushalt *(03 Kommunale Einrichtungen)*								Erläuterung	
lfd. Nr.	**Teilfinanzhaushalt**	Ansätze einschl. Nachträge 2021	Ansätze einschl. Nachträge 2022	Ansätze 2023	Planungsdaten 2024	Planungsdaten 2025	Planungsdaten 2026	Rechen-vorschriften	Konto-nummer
		in €							
F 23	**Saldo der ordentlichen und außerordentlichen Ein- und Auszahlungen**	**-350**	**-9.100**	**7.300**	**15.750**	**15.750**	**15.750**	**Summe F 20 bis F 22**	
F 28	– Auszahlungen für immaterielle Vermögensgegenstände			3.500					781, 784
	78420000 Auszahlungen für Investitionszuschüsse Nutzungsberechtigter	0	0	3.500	0	0	0		
F 32	**Summe der Auszahlungen aus Investitionstätigkeit**			**3.500**				**Summe F 28 bis F 31**	
F 33	**Saldo der Ein- und Auszahlungen aus Investitionstätigkeit**			**-3.500**				**F 27 ./. F 32**	
F 34	**Finanzmittelüberschuss/ Finanzmittelfehlbetrag**	**-350**	**-9.100**	**3.800**	**15.750**	**15.750**	**15.750**	**F 23 + F 33**	

OG Rückeroth

Haupt-Produktbereich	5	Gestaltung Umwelt
Produktbereich	55	Natur- und Landschaftspflege
Leistung	55590	Feldwege, Landwirtschaftswege, Wirtschaftswege

Wesentliche Produkte des Teilhaushaltes *(03 Kommunale Einrichtungen)*						
Produkt:	**55590 - Feldwege, Landwirtschaftswege, Wirtschaftswege**					
Verantwortlich:	Bürgermeister / in, Beigeordnete und Gemeinderat					
Produkt-/ Leistungsbeschreibung:	Verbesserung und Erhaltung der Infrastruktur in der Landwirtschaft durch die Vorhaltung von Wirtschaftswegen. Verwaltung von Jagdpachteinnahmen für landwirtschaftliche Flächen. Zuschüsse der Jagdgenossenschaft für die Unterhaltung der Wirtschaftswege.					
Auftragsgrundlage:	Gesetze, Verordnungen, Satzungen und Beschlüsse der Gremien					
Ziele:	Verkehrssichere Bereitstellung und Instandhaltung der Wirtschaftswege. Wirtschaftliche Verpachtung von Jagdrevieren und ordnungsgemäße Bewirtschaftung des Wildbestandes.					
Leistungen und Kennzahlen	2021	2022	2023	2024	2025	2026
Leistungen mit Leistungsmengen						
Grund-/Kennzahlen:						
Bezeichnung	2021	2022	2023	2024	2025	2026
Erläuterungen						

Teilhaushalt *(03 Kommunale Einrichtungen)*								Erläuterung	
lfd. Nr.	**Teilergebnishaushalt**	Ansätze einschl. Nachträge 2021	Ansätze einschl. Nachträge 2022	Ansätze 2023	Planungsdaten 2024	Planungsdaten 2025	Planungsdaten 2026	Rechen-vorschriften	Konto-nummer
		in €							
E 2	+ Zuwendungen, allgemeine Umlagen und sonstige Transfererträge	800	800	800	800	800	800		41
	41510000 Erträge Auflösung Sonderposten aus Zuwendungen öffentlicher Bereich	800	800	800	800	800	800		
E 8	**Summe der laufenden Erträge aus Verwaltungstätigkeit**	**800**	**800**	**800**	**800**	**800**	**800**	**Summe E 1 bis E 7**	
E 10	– Aufwendungen für Sach- und Dienstleistungen	500	500	5.500	500	500	500		52
	52310000 Unterhaltung der Grundstücke, Außenanlagen, Gebäude und Gebäudeeinrichtungen	500	500	5.500	500	500	500		
E 11	– Abschreibungen	6.500	6.500	6.500	6.500	6.500	3.850		53
	53500000 Abschreibungen auf das Infrastrukturvermögen	6.500	6.500	6.500	6.500	6.500	3.850		
E 15	**Summe der laufenden Aufwendungen aus Verwaltungstätigkeit**	**7.000**	**7.000**	**12.000**	**7.000**	**7.000**	**4.350**	**Summe E 9 bis E 14**	
E 16	**Laufendes Ergebnis aus Verwaltungstätigkeit**	**-6.200**	**-6.200**	**-11.200**	**-6.200**	**-6.200**	**-3.550**	**E 8 ./. E 15**	
E 20	**Ordentliches Ergebnis**	**-6.200**	**-6.200**	**-11.200**	**-6.200**	**-6.200**	**-3.550**	**E 16 + E 19**	
E 23	**Jahresergebnis (Jahresüberschuss /Jahresfehlbetrag)**	**-6.200**	**-6.200**	**-11.200**	**-6.200**	**-6.200**	**-3.550**	**Summe E 20 bis E 22**	

OG Rückeroth

Haupt-Produktbereich	5	Gestaltung Umwelt
Produktbereich	55	Natur- und Landschaftspflege
Leistung	55590	Feldwege, Landwirtschaftswege, Wirtschaftswege

Teilhaushalt *(03 Kommunale Einrichtungen)*								Erläuterung	
lfd. Nr.	**Teilfinanzhaushalt**	Ansätze einschl. Nachträge 2021	Ansätze einschl. Nachträge 2022	Ansätze 2023	Planungsdaten 2024	Planungsdaten 2025	Planungsdaten 2026	Rechen-vorschriften	Konto-nummer
		in €							
F 23	**Saldo der ordentlichen und außerordentlichen Ein- und Auszahlungen**	**-500**	**-500**	**-5.500**	**-500**	**-500**	**-500**	**Summe F 20 bis F 22**	
F 34	**Finanzmittelüberschuss/ Finanzmittelfehlbetrag**	**-500**	**-500**	**-5.500**	**-500**	**-500**	**-500**	**F 23 + F 33**	

OG Rückeroth

Haupt-Produktbereich	5	Gestaltung Umwelt
Produktbereich	57	Wirtschaft und Tourismus
Leistung	57312	Dorfgemeinschaftshäuser, Bürgerhäuser

Wesentliche Produkte des Teilhaushaltes *(03 Kommunale Einrichtungen)*						
Produkt:	**57312 - Dorfgemeinschaftshäuser, Bürgerhäuser**					
Verantwortlich:	Bürgermeister / in, Beigeordnete und Gemeinderat					
Produkt-/ Leistungsbeschreibung:	Schaffung funktionsgerechter kommunaler Einrichtungen für Alt und Jung sowie örtliche Vereine. Unterhaltung und Bewirtschaftung der Dorfgemeinschaftshäuser oder Bürgerhallen.					
Auftragsgrundlage:	Gesetze, Verordnungen, Satzungen und Beschlüsse der Gremien					
Ziele:	Bereitstellung gepflegter und umfassend ausgestatteter Dorfgemeinschaftshäuser. Kostengünstige und regelmäßige Durchführung der Unterhaltungs- und Wartungsarbeiten. Unbürokratische Vermietung und Vermittlung.					
Leistungen und Kennzahlen	2021	2022	2023	2024	2025	2026
Leistungen mit Leistungsmengen						
Grund-/Kennzahlen:						
Bezeichnung	2021	2022	2023	2024	2025	2026
Erläuterungen						

Teilhaushalt *(03 Kommunale Einrichtungen)*								Erläuterung	
lfd. Nr.	**Teilergebnishaushalt**		Ansätze einschl. Nachträge 2021	Ansätze einschl. Nachträge 2022	Ansätze 2023	Planungsdaten 2024	Planungsdaten 2025	Planungsdaten 2026	Rechen-vorschriften	Konto-nummer
			in €							
E 2	+ Zuwendungen, allgemeine Umlagen und sonstige Transfererträge		2.450	2.450	2.450	2.450	2.450	2.450		41
	41510000	Erträge Auflösung Sonderposten aus Zuwendungen öffentlicher Bereich	2.450	2.450	2.450	2.450	2.450	2.450		
E 4	+ Öffentlich-rechtliche Leistungsentgelte		1.000	1.000	1.000	1.000	1.000	1.000		43
	43210000	Entgelte für die Benutzung von öffentlichen Einrichtungen und für wirtschaftliche Dienstleistungen	1.000	1.000	1.000	1.000	1.000	1.000		
E 5	+ Privatrechtliche Leistungsentgelte		6.000	6.000	6.000	6.000	6.000	6.000		441, 443, 444, 445
	44120000	Mieten und Pachten	6.000	6.000	6.000	6.000	6.000	6.000		
E 6	+ Kostenerstattungen und Kostenumlagen		500	500	500	500	500	500		442
	44259000	Kostenerstattungen und Kostenumlagen / vom privaten Bereich / vom sonstigen privaten Bereich Erläuterungen: (Rückvergütung aus Getränkelieferungen)	500	500	500	500	500	500		
E 8	**Summe der laufenden Erträge aus Verwaltungstätigkeit**		**9.950**	**9.950**	**9.950**	**9.950**	**9.950**	**9.950**	**Summe E 1 bis E 7**	
E 9	– Personal- und Versorgungsaufwendungen		1.450	1.450	1.450	1.450	1.450	1.450		50-51
	50221000	Vergütungen	1.000	1.000	1.000	1.000	1.000	1.000		
	50320000	Beiträge zu Versorgungskassen / Arbeitnehmer	100	100	100	100	100	100		
	50420000	Beiträge zur gesetzlichen Sozialversicherung / Arbeitnehmer	300	300	300	300	300	300		
	50900000	Pauschalierte Lohnsteuer (auch Zahlungen über Knappschaft)	50	50	50	50	50	50		
E 10	– Aufwendungen für Sach- und Dienstleistungen		7.200	8.700	86.200	10.200	10.200	10.200		52
	52200000	Aufwendungen für Energie / Wasser / Abwasser / Abfall	5.000	6.500	8.000	8.000	8.000	8.000		
	52310000	Unterhaltung der Grundstücke, Außenanlagen, Gebäude und Gebäudeeinrichtungen Erläuterungen: (2023 zusätzlich Renovierungsarbeiten DGH 76.000 €)	2.000	2.000	78.000	2.000	2.000	2.000		
	52380000	Geringwertige Geräte, Ausstattungs-, Ausrüstungs- und sonstige Gebrauchsgegenstände	200	200	200	200	200	200		
E 11	– Abschreibungen		6.650	6.650	6.650	6.650	6.650	6.650		53
	53400000	Abschreibungen auf bebaute Grundstücke und grundstücksgleiche Rechte	6.650	6.650	6.650	6.650	6.650	6.650		
E 14	– Sonstige laufende Aufwendungen		350	350	350	350	350	350		56
	56340000	Telefon, Datenübertragungskosten	350	350	350	350	350	350		
E 15	**Summe der laufenden Aufwendungen aus Verwaltungstätigkeit**		**15.650**	**17.150**	**94.650**	**18.650**	**18.650**	**18.650**	**Summe E 9 bis E 14**	

OG Rückeroth

Haupt-Produktbereich	5	Gestaltung Umwelt
Produktbereich	57	Wirtschaft und Tourismus
Leistung	57312	Dorfgemeinschaftshäuser, Bürgerhäuser

Teilhaushalt *(03 Kommunale Einrichtungen)*								Erläuterung	
lfd. Nr.	**Teilergebnishaushalt**	Ansätze einschl. Nachträge 2021	Ansätze einschl. Nachträge 2022	Ansätze 2023	Planungsdaten 2024	Planungsdaten 2025	Planungsdaten 2026	Rechen-vorschriften	Konto-nummer
		in €							
E 16	**Laufendes Ergebnis aus Verwaltungstätigkeit**	**-5.700**	**-7.200**	**-84.700**	**-8.700**	**-8.700**	**-8.700**	**E 8 ./. E 15**	
E 20	**Ordentliches Ergebnis**	**-5.700**	**-7.200**	**-84.700**	**-8.700**	**-8.700**	**-8.700**	**E 16 + E 19**	
E 23	**Jahresergebnis (Jahresüberschuss /Jahresfehlbetrag)**	**-5.700**	**-7.200**	**-84.700**	**-8.700**	**-8.700**	**-8.700**	**Summe E 20 bis E 22**	

OG Rückeroth

Haupt-Produktbereich	5	Gestaltung Umwelt
Produktbereich	57	Wirtschaft und Tourismus
Leistung	57312	Dorfgemeinschaftshäuser, Bürgerhäuser

Teilhaushalt *(03 Kommunale Einrichtungen)*									Erläuterung	
lfd. Nr.	**Teilfinanzhaushalt**		Ansätze einschl. Nachträge 2021	Ansätze einschl. Nachträge 2022	Ansätze 2023	Planungsdaten 2024	Planungsdaten 2025	Planungsdaten 2026	Rechen-vorschriften	Konto-nummer
			in €							
F 23	**Saldo der ordentlichen und außerordentlichen Ein- und Auszahlungen**		**-1.500**	**-3.000**	**-80.500**	**-4.500**	**-4.500**	**-4.500**	**Summe F 20 bis F 22**	
F 29	– Auszahlungen für Sachanlagen			5.000						785
	78570000	Auszahlungen für Betriebs- und Geschäftsausstattung, Pflanzen und Tiere und geringwertige Vermögensgegenstände	0	0	0	0	0	0		
	78590000	Auszahlungen für Anlagen im Bau und für geleistete Anzahlungen	0	5.000	0	0	0	0		
F 32	**Summe der Auszahlungen aus Investitionstätigkeit**			**5.000**					**Summe F 28 bis F 31**	
F 33	**Saldo der Ein- und Auszahlungen aus Investitionstätigkeit**			**-5.000**					**F 27 ./. F 32**	
F 34	**Finanzmittelüberschuss/ Finanzmittelfehlbetrag**		**-1.500**	**-8.000**	**-80.500**	**-4.500**	**-4.500**	**-4.500**	**F 23 + F 33**	

OG Rückeroth

Haupt-Produktbereich	6	Zentrale Finanzleistungen
Produktbereich	61	Allgemeine Finanzwirtschaft
Leistung	61100	Steuern, allgemeine Zuweisungen, allgemeine Umlage n

Wesentliche Produkte des Teilhaushaltes *(04 Allgemeine Finanzwirtschaft)*						
Produkt:	**61100 - Steuern, allgemeine Zuweisungen, allgemeine Umlage n**					
Verantwortlich:						
Produkt-/ Leistungsbeschreibung:	Die Gemeinde finanziert sich überwiegend aus Steuern und allgemeinen Zuweisungen. Gleichzeitig hat sie im Rahmen des Finanzausgleichs verschiedene Umlagen zu entrichten. Steuereinnahmen: Grundsteuer A, Grundsteuer B, Gewerbesteuer, Hundesteuer, Gemeindeanteil an der Einkommensteuer und Umsatzsteuer. Allgemeine Zuweisungen: Schlüsselzuweisungen und Ausgleichsleistungen gemäß § 21 LFAG. Umlagen: Gewerbesteuerumlage, Umlage Fonds Deutsche Einheit, Verbandsgemeindeumlage, Kreisumlage und evtl. Finanzausgleichsumlage.					
Auftragsgrundlage:	Gesetze, Verordnungen, Satzungen und Beschlüsse der Gremien					
Ziele:	Beachtung der Grundsätze der Finanzmittelbeschaffung nach § 94 GemO. Ausschöpfung aller gesetzlichen Steuereinnahmemöglichkeiten, sowie Sicherung und Stärkung der kommunalen Finanzkraft. Rechtliche und fehlerfreie Erhebung der Gemeindesteuern. Wirtschaftliche Mittelverwendung durch Einhaltung des Haushaltsplanes. Oberste Zielsetzung ist der Haushaltsausgleich.					
Leistungen und Kennzahlen	2021	2022	2023	2024	2025	2026
Leistungen mit Leistungsmengen						
Grund-/Kennzahlen:						
Bezeichnung	2021	2022	2023	2024	2025	2026
Erläuterungen						

Teilhaushalt *(04 Allgemeine Finanzwirtschaft)*								Erläuterung	
lfd. Nr.	**Teilergebnishaushalt**	Ansätze einschl. Nachträge 2021	Ansätze einschl. Nachträge 2022	Ansätze 2023	Planungsdaten 2024	Planungsdaten 2025	Planungsdaten 2026	Rechen-vorschriften	Konto-nummer
		in €							
E 1	+ Steuern und ähnliche Abgaben	272.000	312.200	365.700	377.650	395.000	406.400		40
	40110000 Grundsteuer A	2.200	2.200	2.500	2.500	2.500	2.500		
	40120000 Grundsteuer B	37.000	38.000	49.400	49.900	50.500	51.000		
	40130000 Gewerbesteuer	0	15.000	40.000	41.850	44.600	46.500		
	40210000 Gemeindeanteil an der Einkommensteuer	205.500	230.000	241.800	252.000	264.000	273.000		
	40220000 Gemeindeanteil an der Umsatzsteuer	2.300	2.000	2.500	3.000	3.000	3.000		
	40330000 Hundesteuer	1.500	1.500	1.400	1.400	1.400	1.400		
	40521000 Familienleistungsausgleich	23.500	23.500	28.100	27.000	29.000	29.000		
E 2	+ Zuwendungen, allgemeine Umlagen und sonstige Transfererträge	159.500	129.950	131.000	181.500	196.000	199.150		41
	41111000 Schlüsselzuweisung A	159.500	129.950	128.750	179.250	193.750	196.900		
	41112000 Schlüsselzuweisung B	0	0	2.250	2.250	2.250	2.250		
	41320000 Sonstige allgemeine Zuweisungen / von der EU / vom Land	0	0	0	0	0	0		
E 5	+ Privatrechtliche Leistungsentgelte	2.950	2.950	2.950	2.950	2.950	2.950		441, 443, 444, 445
	44120000 Mieten und Pachten	2.950	2.950	2.950	2.950	2.950	2.950		
E 7	+ Sonstige laufende Erträge								451-452, 46
	46612000 Erträge aus der Auflösung von Sonderposten mit Rücklageanteil	0	0	0	0	0	0		
E 8	**Summe der laufenden Erträge aus Verwaltungstätigkeit**	**434.450**	**445.100**	**499.650**	**562.100**	**593.950**	**608.500**	**Summe E 1 bis E 7**	
E 11	– Abschreibungen								53
	53940000 Abschreibungen auf das Umlaufvermögen	0	0	0	0	0	0		
E 12	– Zuwendungen, Umlagen und sonstige Transferaufwendungen	340.500	342.600	388.750	401.100	420.700	435.800		54
	54310000 Gewerbesteuerumlage	1.500	1.500	4.000	4.200	4.500	4.700		
	54421000 Allgemeine Umlagen an Gemeindeverbände / Landkreise Erläuterungen: (Kreisumlage)	184.500	185.650	209.400	216.000	226.500	234.600		
	54423000 Allgemeine Umlagen an Gemeindeverbände / Verbandsgemeinden Erläuterungen: (Verbandsgemeindeumlage)	154.500	155.450	175.350	180.900	189.700	196.500		
E 14	– Sonstige laufende Aufwendungen								56

OG Rückeroth

Haupt-Produktbereich	6	Zentrale Finanzleistungen
Produktbereich	61	Allgemeine Finanzwirtschaft
Leistung	61100	Steuern, allgemeine Zuweisungen, allgemeine Umlage n

Teilhaushalt *(04 Allgemeine Finanzwirtschaft)*								Erläuterung	
lfd. Nr.	**Teilergebnishaushalt**	Ansätze einschl. Nachträge 2021	Ansätze einschl. Nachträge 2022	Ansätze 2023	Planungsdaten 2024	Planungsdaten 2025	Planungsdaten 2026	Rechen-vorschriften	Konto-nummer
		in €							
	56560000 Einstellungen und Zuschreibungen in die Sonderposten	0	0	0	0	0	0		
E 15	**Summe der laufenden Aufwendungen aus Verwaltungstätigkeit**	**340.500**	**342.600**	**388.750**	**401.100**	**420.700**	**435.800**	**Summe E 9 bis E 14**	
E 16	**Laufendes Ergebnis aus Verwaltungstätigkeit**	**93.950**	**102.500**	**110.900**	**161.000**	**173.250**	**172.700**	**E 8 ./. E 15**	
E 20	**Ordentliches Ergebnis**	**93.950**	**102.500**	**110.900**	**161.000**	**173.250**	**172.700**	**E 16 + E 19**	
E 21	**Außerordentliches Ergebnis**							**499 ./. 599**	
E 23	**Jahresergebnis (Jahresüberschuss /Jahresfehlbetrag)**	**93.950**	**102.500**	**110.900**	**161.000**	**173.250**	**172.700**	**Summe E 20 bis E 22**	

OG Rückeroth

Haupt-Produktbereich	6	Zentrale Finanzleistungen
Produktbereich	61	Allgemeine Finanzwirtschaft
Leistung	61100	Steuern, allgemeine Zuweisungen, allgemeine Umlage n

Teilhaushalt *(04 Allgemeine Finanzwirtschaft)*								Erläuterung	
lfd. Nr.	**Teilfinanzhaushalt**	Ansätze einschl. Nachträge 2021	Ansätze einschl. Nachträge 2022	Ansätze 2023	Planungsdaten 2024	Planungsdaten 2025	Planungsdaten 2026	Rechen-vorschriften	Konto-nummer
		in €							
F 23	**Saldo der ordentlichen und außerordentlichen Ein- und Auszahlungen**	**93.950**	**102.500**	**110.900**	**161.000**	**173.250**	**172.700**	**Summe F 20 bis F 22**	
F 34	**Finanzmittelüberschuss/ Finanzmittelfehlbetrag**	**93.950**	**102.500**	**110.900**	**161.000**	**173.250**	**172.700**	**F 23 + F 33**	

OG Rückeroth

Haupt-Produktbereich	6	Zentrale Finanzleistungen
Produktbereich	61	Allgemeine Finanzwirtschaft
Leistung	61200	Sonstige allgemeine Finanzwirtschaft

Wesentliche Produkte des Teilhaushaltes *(04 Allgemeine Finanzwirtschaft)*						
Produkt:	**61200 - Sonstige allgemeine Finanzwirtschaft**					
Verantwortlich:	Herr Evrem					
Produkt-/ Leistungsbeschreibung:	Kreditmanagement und Zinsen für gewährte Stundungen und Ratenzahlugen.					
Auftragsgrundlage:	Gesetze, Verordnungen, Satzungen, Verträge und Beschlüsse					
Ziele:	Zinsgünstige Finanzierung der Investitionen und Abbau der Schulden. Aus Gründen der Gleichbehandlung von Zahlungspflichtigen müssen für gewährte Stundungen und Ratenzahlungen Zinsen erhoben werden.					
Leistungen und Kennzahlen	2021	2022	2023	2024	2025	2026
Leistungen mit Leistungsmengen						
Grund-/Kennzahlen:						
Bezeichnung	2021	2022	2023	2024	2025	2026
Erläuterungen						

Teilhaushalt *(04 Allgemeine Finanzwirtschaft)*								Erläuterung	
lfd. Nr.	**Teilergebnishaushalt**	Ansätze einschl. Nachträge 2021	Ansätze einschl. Nachträge 2022	Ansätze 2023	Planungsdaten 2024	Planungsdaten 2025	Planungsdaten 2026	Rechen-vorschriften	Konto-nummer
		in €							
E 11	– Abschreibungen								53
	53940000 Abschreibungen auf das Umlaufvermögen	0	0	0	0	0	0		
E 15	**Summe der laufenden Aufwendungen aus Verwaltungstätigkeit**							**Summe E 9 bis E 14**	
E 16	**Laufendes Ergebnis aus Verwaltungstätigkeit**							**E 8 ./. E 15**	
E 17	+ Zinserträge und sonstige Finanzerträge	300	300	5.300	5.300	5.300	5.300		47
	47200000 Zinsen aus Stundungen und Verrentungen	100	100	100	100	100	100		
	47210000 Zinsen aus Stundungen und Verrentungen (PK - Bereich)	100	100	100	100	100	100		
	47920000 Vollverzinsung aus Gewerbesteuer (§ 233a AO)	100	100	100	100	100	100		
	47990000 Sonstige Zinsen und ähnliche Erträge / Sonstige	0	0	5.000	5.000	5.000	5.000		
E 18	– Zinsaufwendungen und sonstige Finanzaufwendungen	2.500	3.200	200	200	200	200	E 17 ./. E 18	57
	57510000 Zinsaufwendungen und sonstige Finanzaufwendungen / an den inländischen Geldmarkt / an inländische Kreditinstitute	2.300	3.000	0	0	0	0		
	57910000 Sonstige Zinsen und sonstige Finanzaufwendungen / aus der Vollverzinsung der Gewerbesteuer (§ 233a AO)	200	200	200	200	200	200		
E 19	**Saldo der Zins- und sonstigen Finanzerträge und -aufwendungen**	**-2.200**	**-2.900**	**5.100**	**5.100**	**5.100**	**5.100**		
E 20	**Ordentliches Ergebnis**	**-2.200**	**-2.900**	**5.100**	**5.100**	**5.100**	**5.100**	**E 16 + E 19**	
E 23	**Jahresergebnis (Jahresüberschuss /Jahresfehlbetrag)**	**-2.200**	**-2.900**	**5.100**	**5.100**	**5.100**	**5.100**	**Summe E 20 bis E 22**	

OG Rückeroth

Haupt-Produktbereich	6	Zentrale Finanzleistungen
Produktbereich	61	Allgemeine Finanzwirtschaft
Leistung	61200	Sonstige allgemeine Finanzwirtschaft

Teilhaushalt *(04 Allgemeine Finanzwirtschaft)*								Erläuterung	
lfd. Nr.	**Teilfinanzhaushalt**	Ansätze einschl. Nachträge 2021	Ansätze einschl. Nachträge 2022	Ansätze 2023	Planungsdaten 2024	Planungsdaten 2025	Planungsdaten 2026	Rechen-vorschriften	Konto-nummer
		in €							
F 23	**Saldo der ordentlichen und außerordentlichen Ein- und Auszahlungen**	**-2.200**	**-2.900**	**5.100**	**5.100**	**5.100**	**5.100**	**Summe F 20 bis F 22**	
F 34	**Finanzmittelüberschuss/ Finanzmittelfehlbetrag**	**-2.200**	**-2.900**	**5.100**	**5.100**	**5.100**	**5.100**	**F 23 + F 33**	
F 38	**Veränderung der liquiden Mittel (ohne durchlaufende Gelder)**	**143.740**	**365.690**	**253.710**	**260.360**	**100.310**	**-48.240**	**(695+696) ./. (795+796)**	
F 40	**Saldo der Ein- und Auszahlungen aus Finanzierungstätigkeit**	**143.740**	**365.690**	**253.710**	**260.360**	**100.310**	**-48.240**	**Summe F 37 bis F 39**	

Investitionsplan

OG Rückeroth

Haupt-Produktbereich	1	Zentrale Verwaltung	
Produktbereich	11	Innere Verwaltung	
Leistung	11410	Zentrales Grundstücks- und Gebäudemanagement	Bürgermeister / in, Beigeordnete und Gemeinderat

Investitionsübersicht

Teilhaushalt	Produkt (Leistung)		bis einschließlich des Haushalts-vorjahres bereitgestellte Mittel	Ansatz 2023	Planungsdaten 2024	Planungsdaten 2025	Planungsdaten 2026	Planungsdaten der weiteren Haushaltsjahre bis zum Abschluss der Maßnahme	Gesamtein-/ -auszahlungen (über den Gesamtzeitraum der Maßnahme)
			in €						
11410002 Neubau FFW-Haus mit Gemeindebüro, etc.									
	11410	Summe der Einzahlungen aus Investitionstätigkeit	0,00	0	0	0	0	0	0,00
		Summe der Auszahlungen aus Investitionstätigkeit	152.280,34	50.000	300.000	150.000	0	0	602.280,34
		darunter							
		mit Verpflichtungsermächtigungen in Vorjahren bereits gebunden		0	0	0	0	0	
		Verpflichtungsermächtigungen			0	0	0	0	
		Saldo der Ein- und Auszahlungen aus Investitionstätigkeit	-152.280,34	-50.000	-300.000	-150.000	0	0	-602.280,34

OG Rückeroth

Haupt-Produktbereich	1	Zentrale Verwaltung	
Produktbereich	11	Innere Verwaltung	
Leistung	**11430**	Bauhof	Bürgermeister / in, Beigeordnete und Gemeinderat

Investitionsübersicht

Teilhaushalt	Produkt (Leistung)		bis einschließlich des Haushalts-vorjahres bereitgestellte Mittel	Ansatz 2023	Planungsdaten 2024	Planungsdaten 2025	Planungsdaten 2026	Planungsdaten der weiteren Haushaltsjahre bis zum Abschluss der Maßnahme	Gesamtein-/ -auszahlungen (über den Gesamtzeitraum der Maßnahme)
			in €						
11430001		**Allgemeine Investitionen Bauhof**							
	11430	Summe der Einzahlungen aus Investitionstätigkeit	0,00	0	0	0	0	0	0,00
		Summe der Auszahlungen aus Investitionstätigkeit	3.839,57	0	0	0	0	0	3.839,57
		darunter							
		mit Verpflichtungsermächtigungen in Vorjahren bereits gebunden		0	0	0	0	0	
		Verpflichtungsermächtigungen			0	0	0	0	
		Saldo der Ein- und Auszahlungen aus Investitionstätigkeit	-3.839,57	0	0	0	0	0	-3.839,57

OG Rückeroth

Haupt-Produktbereich	3	Soziales und Jugend	
Produktbereich	36	Kinder-, Jugend- und Familienhilfe	
Leistung	36520	Kindertagesstätten, Kindergärten, Spiel- und Lerns tuben	Bürgermeister / in, Beigeordnete, Gemeinderat und Kindergartenleiterin

Investitionsübersicht

Teilhaushalt	Produkt (Leistung)		bis einschließlich des Haushalts-vorjahres bereitgestellte Mittel	Ansatz 2023	Planungsdaten 2024	Planungsdaten 2025	Planungsdaten 2026	Planungsdaten der weiteren Haushaltsjahre bis zum Abschluss der Maßnahme	Gesamtein-/ -auszahlungen (über den Gesamtzeitraum der Maßnahme)
			in €						
36520991	**Sonderverbandsumlage Kindergarten Schenkelberg**								
	36520	Summe der Einzahlungen aus Investitionstätigkeit	0,00	0	0	0	0	0	0,00
		Summe der Auszahlungen aus Investitionstätigkeit	14.295,30	1.500	0	0	0	0	14.295,30
		darunter							
		mit Verpflichtungsermächtigungen in Vorjahren bereits gebunden		0	0	0	0	0	
		Verpflichtungsermächtigungen			0	0	0	0	
		Saldo der Ein- und Auszahlungen aus Investitionstätigkeit	-14.295,30	-1.500	0	0	0	0	-14.295,30

OG Rückeroth

Haupt-Produktbereich	3	Soziales und Jugend
Produktbereich	36	Kinder-, Jugend- und Familienhilfe
Leistung	**36600**	Einrichtungen der Jugendarbeit

Bürgermeister / in, Beigeordnete und Gemeinderat

Investitionsübersicht

Teilhaushalt	Produkt (Leistung)		bis einschließlich des Haushalts-vorjahres bereitgestellte Mittel	Ansatz 2023	Planungsdaten 2024	Planungsdaten 2025	Planungsdaten 2026	Planungsdaten der weiteren Haushaltsjahre bis zum Abschluss der Maßnahme	Gesamtein-/ -auszahlungen (über den Gesamtzeitraum der Maßnahme)
			in €						
102	**Anschaffung Spielgeräte für den Kinderspielplatz**								
	36600	Summe der Einzahlungen aus Investitionstätigkeit	1.000,00	0	0	0	0	0	1.000,00
		Summe der Auszahlungen aus Investitionstätigkeit	3.558,32	0	0	0	0	0	3.558,32
		darunter							
		mit Verpflichtungsermächtigungen in Vorjahren bereits gebunden		0	0	0	0	0	
		Verpflichtungsermächtigungen			0	0	0	0	
		Saldo der Ein- und Auszahlungen aus Investitionstätigkeit	-2.558,32	0	0	0	0	0	-2.558,32

OG Rückeroth

Haupt-Produktbereich	5	Gestaltung Umwelt	
Produktbereich	54	Verkehrsflächen und -anlagen, ÖPNV	
Leistung	54100	Gemeindestraßen	Bürgermeister / in, Beigeordnete und Gemeinderat

Investitionsübersicht

Teilhaushalt	Produkt (Leistung)		bis einschließlich des Haushalts-vorjahres bereitgestellte Mittel	Ansatz 2023	Planungsdaten 2024	Planungsdaten 2025	Planungsdaten 2026	Planungsdaten der weiteren Haushaltsjahre bis zum Abschluss der Maßnahme	Gesamtein-/ -auszahlungen (über den Gesamtzeitraum der Maßnahme)
			in €						
105 Ausbau Auf der Höhe									
	54100	Summe der Einzahlungen aus Investitionstätigkeit	11.517,00	0	0	0	0	0	11.517,00
		Summe der Auszahlungen aus Investitionstätigkeit	0,00	0	0	0	0	0	0,00
		darunter							
		mit Verpflichtungsermächtigungen in Vorjahren bereits gebunden		0	0	0	0	0	
		Verpflichtungsermächtigungen			0	0	0	0	
		Saldo der Ein- und Auszahlungen aus Investitionstätigkeit	11.517,00	0	0	0	0	0	11.517,00
109 Ausbau Oststraße									
	54100	Summe der Einzahlungen aus Investitionstätigkeit	5.308,46	0	0	0	0	0	5.308,46
		Summe der Auszahlungen aus Investitionstätigkeit	0,00	0	0	0	0	0	0,00
		darunter							
		mit Verpflichtungsermächtigungen in Vorjahren bereits gebunden		0	0	0	0	0	
		Verpflichtungsermächtigungen			0	0	0	0	
		Saldo der Ein- und Auszahlungen aus Investitionstätigkeit	5.308,46	0	0	0	0	0	5.308,46
119 Neubaugebiet Im Glockenstück									
	54100	Summe der Einzahlungen aus Investitionstätigkeit	318.252,07	26.000	8.800	6.600	5.700	1.200	340.552,07
		Summe der Auszahlungen aus Investitionstätigkeit	529.732,21	64.000	0	0	0	0	529.732,21
		darunter							
		mit Verpflichtungsermächtigungen in Vorjahren bereits gebunden		0	0	0	0	0	
		Verpflichtungsermächtigungen			0	0	0	0	
		Saldo der Ein- und Auszahlungen aus Investitionstätigkeit	-211.480,14	-38.000	8.800	6.600	5.700	1.200	-189.180,14

OG Rückeroth

Haupt-Produktbereich	5	Gestaltung Umwelt	
Produktbereich	55	Natur- und Landschaftspflege	
Leistung	55313	Aussegnungshallen, Trauerhallen, Gebäude zur Aufbe wahrung von Leichen bis	Bürgermeister / in, Beigeordnete und Gemeinderat

Investitionsübersicht

Teilhaushalt	Produkt (Leistung)		bis einschließlich des Haushalts-vorjahres bereitgestellte Mittel	Ansatz 2023	Planungsdaten 2024	Planungsdaten 2025	Planungsdaten 2026	Planungsdaten der weiteren Haushaltsjahre bis zum Abschluss der Maßnahme	Gesamtein-/ -auszahlungen (über den Gesamtzeitraum der Maßnahme)
			in €						
55313001		**Anschaffungen Friedhof**							
	55313	Summe der Einzahlungen aus Investitionstätigkeit	0,00	0	0	0	0	0	0,00
		Summe der Auszahlungen aus Investitionstätigkeit	330,00	0	0	0	0	0	330,00
		darunter							
		mit Verpflichtungsermächtigungen in Vorjahren bereits gebunden		0	0	0	0	0	
		Verpflichtungsermächtigungen			0	0	0	0	
		Saldo der Ein- und Auszahlungen aus Investitionstätigkeit	-330,00	0	0	0	0	0	-330,00

OG Rückeroth

Haupt-Produktbereich	5	Gestaltung Umwelt
Produktbereich	55	Natur- und Landschaftspflege
Leistung	55510	Kommunale Forstwirtschaft

Bürgermeister / in, Beigeordnete und Gemeinderat

Investitionsübersicht

Teilhaushalt	Produkt (Leistung)		bis einschließlich des Haushalts-vorjahres bereitgestellte Mittel	Ansatz 2023	Planungsdaten 2024	Planungsdaten 2025	Planungsdaten 2026	Planungsdaten der weiteren Haushaltsjahre bis zum Abschluss der Maßnahme	Gesamtein-/ -auszahlungen (über den Gesamtzeitraum der Maßnahme)
			in €						
55510001 Anschaffung eines UVV-Schleppers durch den Forstzweckverband									
	55510	Summe der Einzahlungen aus Investitionstätigkeit	0,00	0	0	0	0	0	0,00
		Summe der Auszahlungen aus Investitionstätigkeit	3.500,00	3.500	0	0	0	0	3.500,00
		darunter							
		mit Verpflichtungsermächtigungen in Vorjahren bereits gebunden		0	0	0	0	0	
		Verpflichtungsermächtigungen			0	0	0	0	
		Saldo der Ein- und Auszahlungen aus Investitionstätigkeit	-3.500,00	-3.500	0	0	0	0	-3.500,00

OG Rückeroth

Haupt-Produktbereich	5	Gestaltung Umwelt	
Produktbereich	57	Wirtschaft und Tourismus	
Leistung	57312	Dorfgemeinschaftshäuser, Bürgerhäuser	Bürgermeister / in, Beigeordnete und Gemeinderat

Investitionsübersicht

Teilhaushalt	Produkt (Leistung)		bis einschließlich des Haushalts-vorjahres bereitgestellte Mittel	Ansatz 2023	Planungsdaten 2024	Planungsdaten 2025	Planungsdaten 2026	Planungsdaten der weiteren Haushaltsjahre bis zum Abschluss der Maßnahme	Gesamtein-/ -auszahlungen (über den Gesamtzeitraum der Maßnahme)
			in €						
57312001		**Allgemeine Betriebs- und Geschäftsausstattung für DGH**							
	57312	Summe der Einzahlungen aus Investitionstätigkeit	0,00	0	0	0	0	0	0,00
		Summe der Auszahlungen aus Investitionstätigkeit	286,00	0	0	0	0	0	286,00
		darunter							
		mit Verpflichtungsermächtigungen in Vorjahren bereits gebunden		0	0	0	0	0	
		Verpflichtungsermächtigungen			0	0	0	0	
		Saldo der Ein- und Auszahlungen aus Investitionstätigkeit	-286,00	0	0	0	0	0	-286,00
57312002		**Generalsanierung Dorfgemeinschaftshaus**							
	57312	Summe der Einzahlungen aus Investitionstätigkeit	0,00	0	0	0	0	0	0,00
		Summe der Auszahlungen aus Investitionstätigkeit	5.000,00	0	0	0	0	0	5.000,00
		darunter							
		mit Verpflichtungsermächtigungen in Vorjahren bereits gebunden		0	0	0	0	0	
		Verpflichtungsermächtigungen			0	0	0	0	
		Saldo der Ein- und Auszahlungen aus Investitionstätigkeit	-5.000,00	0	0	0	0	0	-5.000,00