Ortsgemeinde Vielbach



Haushaltssatzung und Haushaltsplan

2023

Verbandsgemeinde Selters/WW

Inhaltsverzeichnis

1.	Haushaltssatzung	1
2.	Vorbericht	5
3.	Entwicklung der liquiden Mittel	21
4.	Stellenplan	23
5.	Einwohnerstatistik	25
6.	Übersicht über die aus Verpflichtungsermächtigungen voraussichtlicht fällig werdenden Auszahlungen	27
7.	Übersicht über den Stand der Kreditaufnahmen und ähnlicher Vorgänge	29
8.	Übersicht zur Beurteilung der dauernden Leistungsfähigkeit (Berechnung der sog. "Freien Finanzspritze"; Ausgleich Finanzhaushalt)	31
9.	Übersicht Entwicklung der Jahresergebnisse	33
10.	Übersicht über die Über-/Unterdeckung im Finanzhaushalt bzw. in der Finanzrechnung	35
11.	Übersicht über die Entwicklung des Eigenkapitals	37
12.	Übersicht über die Teilhaushalte und die zugeordneten Produkte	39
13.	Bilanz	41
14.	Gesamtergebnishaushalt	45
15.	Gesamtfinanzhaushalt	53
16.	Teilhaushalte	61
17.	Teilproduktplan: Teilergebnishaushalt und Teilfinanzhaushalt	71
18.	Investitionsplan	119

OG Vielbach

Haushaltssatzung

der Ortsgemeinde Vielbach für das Jahr 2023
vom _____

Der Gemeinderat hat auf Grund von § 95 Gemeindeordnung (GemO) in der derzeit geltenden Fassung folgende Haushaltssatzung beschlossen:

§ 1
Ergebnis- und Finanzhaushalt

Festgesetzt werden:

1. im Ergebnishaushalt

der Gesamtbetrag der Erträge auf	733.890 €
der Gesamtbetrag der Aufwendungen auf	775.160 €
Jahresüberschuss/Jahresfehlbetrag auf	-41.270 €

2. im Finanzhaushalt

Saldo der ordentlichen Ein- und Auszahlungen auf	4.915 €
die Einzahlungen aus Investitionstätigkeit auf	0 €
die Auszahlungen aus Investitionstätigkeit auf	55.700 €
Saldo aus den Ein- und Auszahlungen aus Investitionstätigkeit auf	-55.700 €
Saldo aus den Ein- und Auszahlungen aus Finanzierungstätigkeit auf	50.785 €

§ 2
Gesamtbetrag der vorgesehenen Kredite

Der Gesamtbetrag der vorgesehenen Kredite, deren Aufnahme zur Finanzierung von Investitionen und Investitionsförderungsmaßnahmen erforderlich ist, wird festgesetzt für:

zinslose Kredite auf	**0,00 €**
verzinste Kredite auf	**0,00 €**
zusammen Kredite auf	**0,00 €.**

§ 3
Gesamtbetrag der vorgesehenen Ermächtigungen

Der Gesamtbetrag der Ermächtigungen zum Eingehen von Verpflichtungen, die künftigen Haushaltsjahren zu Auszahlungen für Investitionen und Investitionsförderungsmaßnahmen (Verpflichtungsermächtigungen) führen können, wird festgesetzt auf **0,00 €**

Die Summe der Verpflichtungsermächtigungen, für die in den künftigen Haushaltsjahren voraussichtlich Investitionskredite aufgenommen werden müssen, beläuft sich auf **0,00 €**

§ 4
Steuersätze

Die Steuerhebesätze für die Gemeindesteuern werden wie folgt festgesetzt:

- Grundsteuer A	345 v.H.
- Grundsteuer B	415 v.H.
- Gewerbesteuer	380 v.H.

Die Hundesteuer beträgt für Hunde, die innerhalb des Gemeindegebietes gehalten werden:

- für den ersten Hund	20 €
- für den zweiten Hund	32 €
- für jeden weiteren Hund	60 €
- für gefährliche Hunde	160 €

§ 5
Über- und außerplanmäßige Aufwendungen und Auszahlungen

Erhebliche über- und außerplanmäßige Aufwendungen oder Auszahlungen gemäß § 100 Abs. 1 Satz 2 GemO liegen vor, wenn im Einzelfall mehr als 500 € überschritten sind.

§ 6
Eigenkapital

Stand des Eigenkapitals zum 31.12.2020	2.731.664,16 €
Stand des Eigenkapitals zum 31.12. des Vorvorjahres	2.658.964,16 €
Voraussichtlicher Stand des Eigenkapitals zum 31.12. Vorjahres	2.615.114,16 €
Voraussichtlicher Stand des Eigenkapitals zum 31.12. des Haushaltsjahres	2.573.844,16 €.

56244 Vielbach, den _____

Ulrich Schneider
Ortsbürgermeister (Siegel)

Vorbericht

1. Gliederung in der Kommunalen Doppik

1.1 Ergebnishaushalt und die Ergebnisrechnung

Die Ergebnisrechnung ist angelehnt an die kaufmännische Gewinn- und Verlustrechnung. Als Planungsinstrument ist der Ergebnishaushalt wichtiger Bestandteil des neuen Haushalts. Das in der Ergebnisrechnung ausgewiesene Jahresergebnis (Überschuss / Fehlbetrag) geht in die Bilanz ein und bildet unmittelbar die Veränderung des Eigenkapitals der Gemeinde ab.

1.2 Finanzhaushalt und Finanzrechnung

Der Finanzhaushalt dient der Planung und Darstellung der Finanzlage einer Kommune. Im Finanzhaushalt sind die gesamten Einzahlungen und Auszahlungen aus laufender Verwaltungstätigkeit, aus Investitionstätigkeit, sowie aus Finanzierungstätigkeit auszuweisen. Der Liquiditätssaldo aus der Finanzrechnung bildet die Veränderung des Bestands an liquiden Mittel der Gemeinde in der Bilanz ab.

1.3 Bilanz

Sie ist ausschließlich Teil des Jahresabschlusses; eine Planungsbilanz gibt es nicht. Die Bilanz weist das Vermögen und dessen Finanzierung durch Eigen- und Fremdkapital nach. Sie ist als stichtagsbezogene Gegenüberstellung von Vermögen und Kapital das zentrale Element des doppischen Rechnungswesens.

2. Vorbemerkungen und Perspektiven

Der Vorbericht ist dem Haushaltsplan als Anlage beizufügen (§ 1 Abs. 1 Nr. 1 Gemeindehaushaltsverordnung). Der Vorbericht soll einen Überblick über den Stand und die Entwicklung der Haushaltswirtschaft geben. Vor der Betrachtung gemeindespezifischer Problemstellungen seien einige Vorbemerkungen erlaubt:

2.1 Rechtliche Grundlagen

Für das kommunale Finanzsystem finden sich eine Vielzahl von Gesetzen und Rechtsverordnungen als Grundlage für die Haushaltswirtschaft. Vom Grundgesetz[1] bis hin zu einer Reihe von Rechtsverordnungen[2] sind viele Teilregelungen relevant. Die wichtigsten rechtlichen Grundlagen der kommunalen Haushaltswirtschaft sind in Rheinland-Pfalz das Landesgesetz zur Einführung der

[1] vgl. Art. 106 ff GG
[2] vgl. § 116 GemO

kommunalen Doppik (KomDoppikLG), die Gemeindeordnung (GemO) und die Gemeindehaushalts-verordnung (GemHVO).

Die §§ 93 ff GemO bilden die Basis der kommunalen Etats, in der GemHVO und den Verwaltungsvorschriften (VV) sind Detailregelungen enthalten.

2.2 Stellung und Bedeutung des Haushaltsplanes

Der Haushalt ist eines der wichtigsten Planungsinstrumente der Gemeinden.

Die kommunalen Haushaltspläne werden regelmäßig grundsätzlich für ein Kalenderjahr, in wenigen Gemeinden auch für zwei Kalenderjahre (Doppelhaushalt) erstellt. Der Haushalt entfaltet Bindungsfunktion nach außen und innen. Gegenüber dem Bürger trägt er normsetzenden Charakter, indem die Steuerhebesätze für die Realsteuern (95 Abs. 2 Nr. 3 GemO) für das Haushaltsjahr festgesetzt werden. Darüber hinaus kann die Haushaltssatzung Festsetzungen von Gebührensätzen und Beitragssätzen für ständige Gemeindeeinrichtungen enthalten. Für die Verwaltung ist der Haushalt insofern bindend, als Aufgaben und Maßnahmen nur im Rahmen der im Haushalt getroffenen Festsetzungen durchgeführt werden können.

Haushaltspläne sind nicht nur Nachschlagewerke, um sich einen Überblick über die örtlichen Finanzen zu verschaffen, sondern sie haben als Grundlage für die Haushalts- und Wirtschaftsführung (§ 96 Abs. 2 S. 1 GemO) einer Gemeinde weitere Funktionen zu erfüllen. Zunächst besitzt der Haushalt eine finanzpolitische Ordnungsfunktion. Mit Hilfe des Haushalts werden die zur Verfügung stehenden Mittel planmäßig auf die einzelnen Ausgabebereiche, die eine Gemeinde zu erfüllen hat oder erfüllen will, verteilt. Gleichzeitig dient der Haushalt damit auch dem Ausgleich von Bedarf und finanziellen Ressourcen (Bedarfsdeckungsprinzip) bzw. der Sicherstellung des Ausgleichs von Erträgen und Aufwendungen.

Die Entscheidung über den Haushalt zählt zu den wichtigsten Rechten des Gemeinderates (§ 32 Abs. 2 Nr. 2 GemO). Der Haushaltsplan ist Ausdruck politischen Wollens. Seine politische Programmfunktion besteht u.a. darin, dass im Haushaltsplan aus der Vielzahl gemeindlicher Aufgaben immer nur eine Auswahl der dringlichsten Vorhaben aufgenommen werden kann. Indem der Gemeinderat über die Gestaltung der Ausgaben unter Berücksichtigung der zur Verfügung stehenden Einnahmen befindet, setzt er politische Prioritäten. Quasi können der Haushaltsplan und das Investitionsprogramm als Prioritätenliste der örtlichen Aufgabenerfüllung herangezogen werden.

Der Haushaltsplan enthält grundsätzlich alle im Haushaltsjahr für die Erfüllung der Aufgaben der Gemeinde voraussichtlich anfallenden Erträge und eingehenden Einzahlungen, entstehenden Aufwendungen und zu leistenden Auszahlungen und notwendigen Verpflichtungsermächtigungen. Mit dem Haushalt wird ein Handlungsrahmen für die Verwaltung der Gemeinde gegeben. Der Haushalt ermächtigt die Verwaltung, Aufwendungen im Rahmen der zur Verfügung stehenden Mittel zu tätigen, sofern die zur Deckung erforderlichen Erträge eingehen (**Ermächtigungswirkung**). Gleichzeitig besitzt er **Bindungswirkung** in betraglicher, zeitlicher und sachlicher Hinsicht (§ 96 Abs. 3 und 2 GemO). Verwaltung und Öffentlichkeit haben die Möglichkeit, aus dem Vergleich zwischen der tatsächlichen Haushaltsführung und den Vorgaben des Haushaltes zu prüfen, ob die Verwaltung sich innerhalb des gesetzlichen Rahmens bewegt hat (Kontrollfunktion).

2.3 Allgemeine finanzwirtschaftliche Rahmenbedingungen

Aufgrund der Corona-Pandemie (COVID-19) erlebte die deutsche Wirtschaft zwischenzeitlich einen historischen Rückgang der Wirtschaftsleistung. Aufgrund der Pandemieentwicklung sowie anderer Parameter gingen die Wirtschaftsforschungsinstitute letztes Jahr ursprünglich davon aus, dass im Verlauf des Jahres 2022 die deutsche Wirtschaft wieder die Normalauslastung erreichen dürfte. Diese Annahme hat sich leider nicht erfüllt. Durch den russischen Angriff auf die Ukraine und die daraus resultierende Krise auf den Energiemärkten ergeben sich deutliche konjunkturelle Auswirkungen. Auch wenn die Institute für den kommenden Winter bei normalen Witterungsbedingungen mit keiner Gasmangellage rechnen, wird die Versorgungslage vermutlich äußerst angespannt bleiben. Stark gestiegene Gas- und Strompreise erhöhen die Energiekosten drastisch. Folglich halbieren die Wirtschaftsforschungsinstitute annähernd ihre im Frühjahr aufgestellte Prognose des Wirtschaftswachstums für das Jahr 2022 und senken ihre Prognose für das Jahr 2023 von 3,1 % auf -0,4%.

Die zukünftige Entwicklung der Weltwirtschaft, aber auch der deutschen Wirtschaft, wird maßgeblich vom weiteren Verlauf der Corona-Pandemie sowie des weiteren Verlaufs des russischen Angriffs auf die Ukraine abhängen.

2.3.1 Haushaltswirtschaftliche Lage der Kommunen in Rheinland-Pfalz

Seit der Reform des Kommunalen Finanzausgleichs (KFA) zum Jahr 2014 hat sich die Finanzlage der Kommunen insgesamt deutlich verbessert. Dies gilt auch für die Pandemiejahre 2020/2021. In den Jahren 2017 bis 2021 und damit zum fünften Mal in Folge wurden jeweils deutlich positive Finanzierungssalden erreicht. Neben eigenen Konsolidierungsbemühungen der kommunalen Gebietskörperschaften waren hierfür auch die überproportional gestiegenen Landeszuweisungen aus dem KFA ursächlich.

Die kommunalen Haushaltsjahre 2020 und 2021 waren zwar von den Auswirkungen der COVID-19-Pandemie geprägt; die negativen Einflüsse der Pandemie konnten jedoch durch umfassende und vielfältige finanzielle Hilfeleistungen des Landes und des Bundes aufgefangen werden, sodass sich auch für das Pandemiejahr 2020 ein positiver Finanzierungssaldo von 203 Mio. Euro ergab. Das Jahr 2021 schloss sogar aufgrund der historisch hohen Gewerbesteuerzahlungen zweier Städte mit einem Überschuss von 966 Mio. Euro ab.

2.3.2 Kommunale Haushaltskonsolidierung

Die Haushaltkonsolidierung ist für den Landeshaushalt und für die kommunalen Haushalte eine zentrale Herausforderung. Insbesondere Gemeinden und Gemeindeverbände mit unausgeglichenen Ergebnis- und Finanzhaushalten sind permanent - auch über die im Rahmen des „Kommunalen Entschuldungsfonds Rheinland-Pfalz“ (KEF-RP) vereinbarten Maßnahmen hinaus – gefordert, langfristig wirksame Konsolidierungsmaßnahmen zu verwirklichen. Dies gilt auch im Bereich der Wahrnehmung von Pflichtaufgaben der Selbstverwaltung. Im Rahmen eines strikten Haushaltskonsolidierungskurses sind alle gestaltbaren Möglichkeiten vorrangig zur Ausgabereduzierung sowie zur Ausschöpfung der eigenen Einnahmequellen zu nutzen, um das oberste Ziel, einen ausgeglichenen Haushalt, zu erreichen. Gemeinden und Gemeindeverbänden wird empfohlen, frühzeitig das Beratungsangebot ihrer zuständigen Kommunalaufsichtsbehörde in Anspruch zu nehmen, um eine für beide Seiten tragfähige und nachhaltige Lösung zu finden.

Die Kommunalberichte des Rechnungshofs Rheinland-Pfalz zeigen regelmäßig Möglichkeiten auf, die zu einer Verbesserung der kommunalen Haushalts- und Finanzsituation führen können. Zuletzt hat der Rechnungshof im Kommunalbericht 2022 auf den Seiten 47 bis 80 umfangreiche Ausführungen zum Thema „Hilfe zum Lebensunterhalt außerhalb von Einrichtungen“ gemacht und hierbei festgestellt, dass bei drei weiteren Trägern der Sozialhilfe ein jährliches Einsparpotential von zusammen etwa 2,0 Mio. Euro besteht.
Ebenso sollte ein Augenmerk auf die korrekte Erhebung von „Beiträgen für Einrichtungen im Außenbereich (Feld-, Weinbergs- und Waldwegen)“ gelegt werden, da es hier ebenfalls noch Einnahmepotenziale zu erschließen gilt.

Die Landesregierung weist nachdrücklich auf die Empfehlungen des Rechnungshofs zur Ausschöpfung der Einnahmequellen und vor allem zur Reduzierung des vielerorts unverändert hohen Ausgabeniveaus.

2.3.3 Orientierungsdaten für die Entwicklung der Steuereinnahmen

Der Arbeitskreis “Steuerschätzungen“ beim Bundesministerium der Finanzen hat in seiner Sitzung vom 25. bis 27. Oktober 2022 auf der Basis des geltenden Steuerrechts das Steueraufkommen für die Jahre 2022 bis 2027 geschätzt. Demnach kann weiterhin mit wachsenden Steuereinnahmen gerechnet werden.

2.4 Entwicklung der Umlagen

2.4.1 Gewerbesteuerumlage gem. § 6 Gemeindefinanzreformgesetz

Der Gesamtvervielfältiger für die Gewerbesteuerumlage teilt sich in den kommenden Jahren voraussichtlich wie folgt auf (§ 6 Abs. 3 GemFinRG):

Jahr	Vervielfältiger Bund	Vervielfältiger Land	Gesamt-vervielfältiger
2022	14,5	20,5	35,0
2023	14,5	20,5	35,0
2024	14,5	20,5	35,0
2025	14,5	20,5	35,0
2026	14,5	20,5	35,0

2.4.2 Entwicklung der Kreis- und Verbandsgemeindeumlage

Die Ortsgemeinden werden aufgrund verschiedener gesetzlicher Regelungen durch Umlagen belastet. Von wesentlicher Bedeutung sind die Kreis- und die Verbandsgemeindeumlage. Die Rechtsgrundlage für die Erhebung ergibt sich für den Kreis aus § 58 Abs. 3 Landeskreisordnung (LKO) i.V.m. § 31 Landesfinanzierungsausgleichsgesetz (LFAG) und für die Verbandsgemeinde aus § 72 GemO i.V.m § 32 LFAG.
Die Umlagegrundlagen sind für Kreis- und Verbandsgemeinde einheitlich.
Entsprechend § 32 Abs. 1 LFAG i.V.m. § 31. Abs. 1 und 2 LFAG sind Umlagegrundlagen:
a) die festgesetzte Schlüsselzuweisung A nach § 13 LFAG
b) die Steuerkraftmesszahl nach § 17 LFAG und
c) die festgesetzte Zuweisung für Stationierungsgemeinden und für zentrale Orte nach § 19.

Die Entwicklung der Umlagesätze der letzten Jahre wird in der nachfolgenden Übersicht dargestellt.

Entwicklung der Kreis- und Verbandsgemeindeumlage (%-Punkte)						
Umlageart	**2018**	**2019**	**2020**	**2021**	**2022**	**2023**
1. Kreisumlage	40,0%	40,0%	40,0%	40,0%	40,0%	40,0%
2. Verbandsgemeindeumlage	34,5%	34,5%	34,5%	33,5%	33,5%	33,5%
Summe:	74,5%	74,5%	74,5%	73,5%	73,5%	73,5%

3. Gegenüberstellung des abgelaufenen, laufenden und kommenden Haushaltsjahres

Der Vorbericht soll nach § 6 GemHVO einen Überblick über die Entwicklung der Haushaltswirtschaft im Haushaltsjahr unter Einbeziehung insbesondere der beiden Haushaltsvorjahre geben.

3.1 Haushaltsjahr 2021

Das Haushaltsjahr 2021 wies folgende Zahlen im Ergebnis- und Finanzhaushalt aus:

Ergebnishaushalt		Finanzhaushalt	
Erträge	608.110,00 €	Einzahlungen	565.750,00 €
Aufwendungen	680.810,00 €	Auszahlungen	641.935,00 €
Jahresergebnis	-72.700,00 €	Finanzmittel	-76.185,00 €

3.2 Haushaltsjahr 2022

Das Haushaltsjahr 2022 wies folgende Zahlen im Ergebnis- und Finanzhaushalt aus:

Ergebnishaushalt		Finanzhaushalt	
Erträge	619.610,00 €	Einzahlungen	577.250,00 €
Aufwendungen	663.460,00 €	Auszahlungen	635.235,00 €
Jahresergebnis	-43.850,00 €	Finanzmittel	-57.985,00 €

3.3 Haushaltsjahr 2023

Der vorliegende doppische Haushalt für das Haushaltsjahr 2023 schließt wie folgt ab:

Ergebnishaushalt		Finanzhaushalt	
Erträge	733.890,00 €	Einzahlungen	691.530,00 €
Aufwendungen	775.160,00 €	Auszahlungen	742.315,00 €
Jahresergebnis	-41.270,00 €	Finanzmittel	-50.785,00 €

4. Eckpunkte des Haushaltsplanes 2023

4.1 Ergebnishaushalt

Erträge:

Steuern und ähnliche Abgaben	435.500 €
Zuwendungen, allgemeine Umlagen	202.340 €
Öffentlich-rechtliche Leistungsentgelte	39.200 €
Privatrechtliche Leistungsentgelte	41.450 €
Kostenerstattungen und Kostenumlagen	200 €
Sonstige laufende Erträge	11.700 €
Zins- und sonstige Finanzerträge	3.500 €
Erträge insgesamt	**733.890 €**

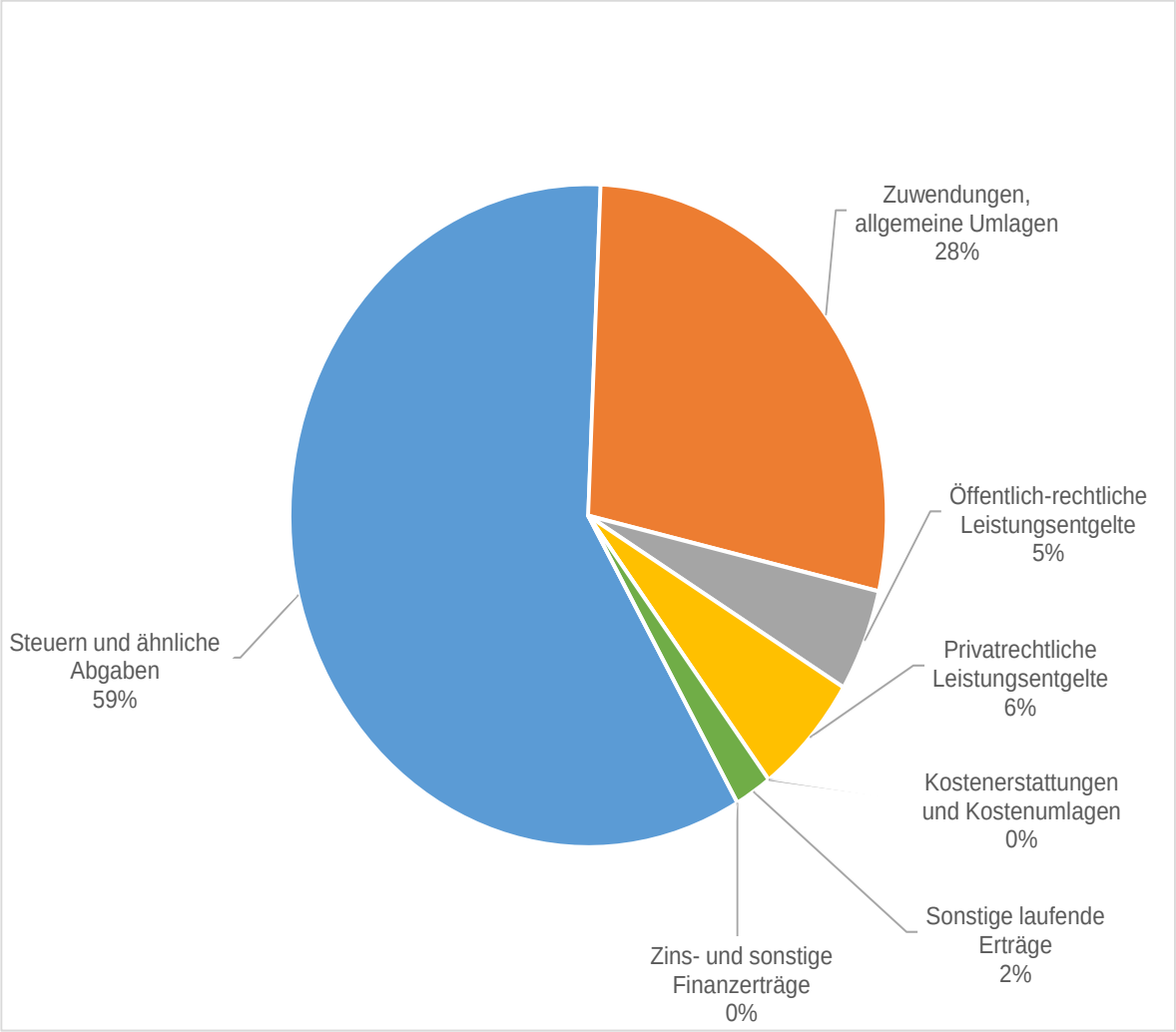

OG Vielbach

Aufwendungen:

Personal- und Versorgungsaufwendungen	33.285 €
Aufwendungen für Sach- und Dienstleistungen	191.530 €
Abschreibungen	86.245 €
Zuwendungen, Umlagen	435.750 €
Sonstige laufende Aufwendungen	28.150 €
Zins- und sonstige Finanzaufwendungen	200 €
Aufwendungen insgesamt	**775.160 €**

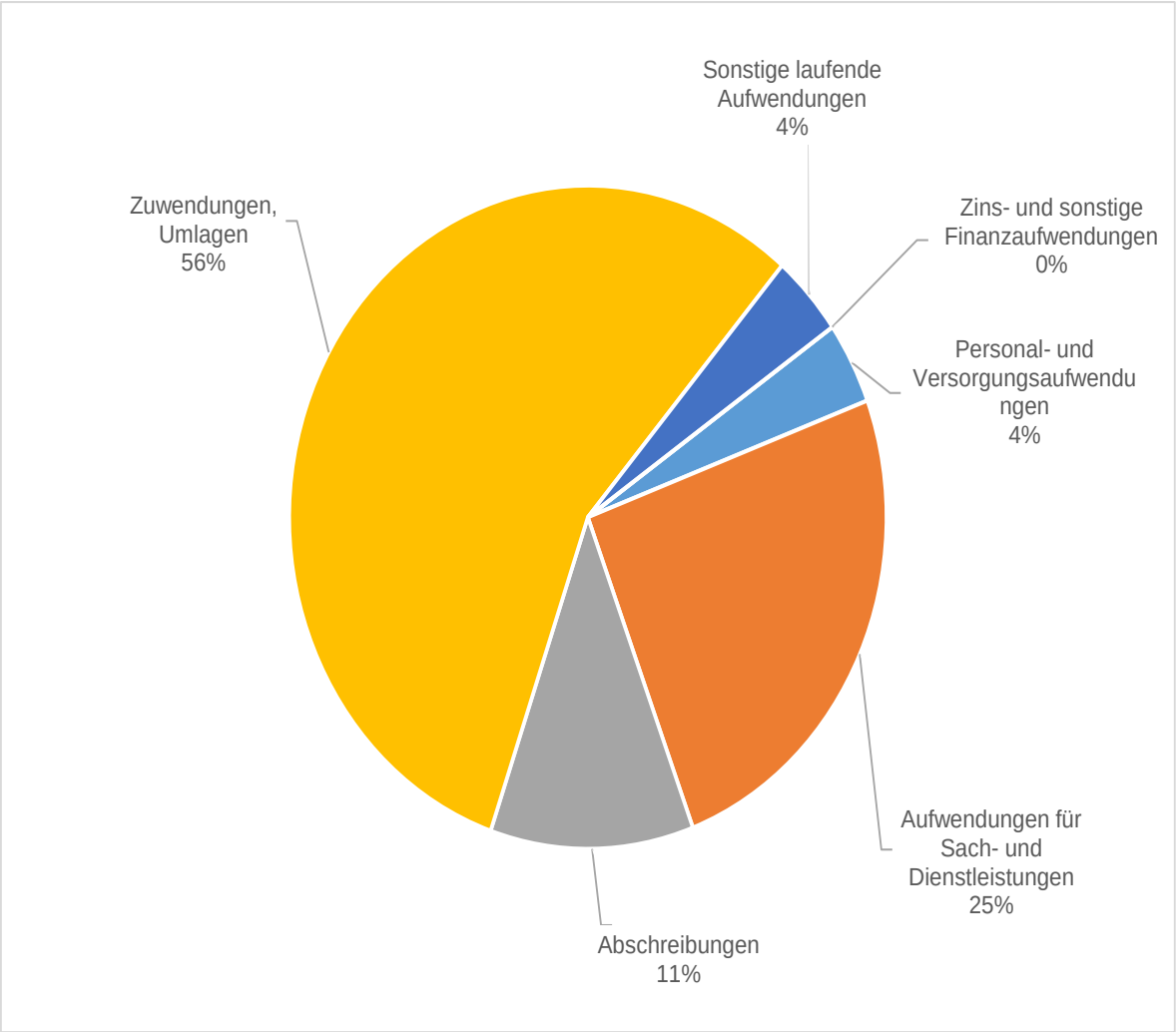

Erläuterungen zu den Erträgen:

Steuern und ähnliche Abgaben
Die Position „Steuern und ähnliche Abgaben“ umfasst insgesamt ein Volumen von 435.500 € und ist damit die stärkste Ertragsart im gemeindlichen Haushalt.
Es ergibt sich für die Grundsteuer A ein Aufkommen von 3.000 € und die Grundsteuer B von 53.800 €.

Bei der Gewerbesteuer wurde der Ansatz vorsichtig auf 17.000 € geschätzt.

Beim Gemeindeanteil an der Einkommensteuer werden 314.800 € und beim Gemeindeanteil an der Umsatzsteuer 8.500 € erwartet.

Zu erwarten ist für 2023 ein Weiterleitungsbetrag (sog. Ausgleichsleistungen gemäß § 21 LFAG) von 36.600 €.

Zuwendungen und allgemeine Umlagen
Der Ortsgemeinde Vielbach wird zur Ergänzung der eigenen Erträge und zum Abbau von Finanzkraftunterschieden im Rahmen der Finanzausstattungsgarantie eine Schlüsselzuweisung A gewährt. Da die je Einwohner errechnete Steuerkraftmesszahl mit 814,75 € um 282,68 € unter dem voraussichtlichen Schwellenwert (76 % der landesdurchschnittlichen Steuerkraft = 1.097,43 €) liegt, erhält die Ortsgemeinde einen Ausgleich von 90 % des Unterschiedsbetrages, das sind 139.900 €.

Zur Unterstützung der Aufwendungen im Bereich der Kinderbetreuung wird der Ortsgemeinde Vielbach eine Schlüsselzuweisung B in Höhe von 32.950 € gewährt.

Im Bereich des Forstes werden Zuwendungen in Höhe von 22.580 € erwartet.
Die Erträge aus der Auflösung von Sonderposten aus erhaltenen Zuwendungen betragen 6.860 €.

Öffentlich-rechtliche Leistungsentgelte
Für die Benutzung von öffentlichen Einrichtungen und sonstige Entgelte ist ein Betrag in Höhe von 3.900 € veranschlagt.

Die Erträge aus der Auflösung von Sonderposten für Beiträge und ähnliche Entgelte betragen 35.300 €.

Privatrechtliche Leistungsentgelte
Erträge aus Mieten und Pachten, sowie Holzverkauf betragen 41.450 €, davon entfallen ca. 3.950 € auf Jagdpachterträge und die Wildschadensverhütungspauschale.

Kostenerstattungen und Kostenumlagen
Hier fallen Erträge von 200 € an.

Sonstige laufende Erträge
Von dem Gesamtvolumen in Höhe von 11.700 € entfallen rund 11.500 € auf Konzessionsabgaben der Energieversorger.

Zinserträge und sonstige Finanzerträge
Zinsen für Festgeldanlagen, Gewerbesteuerverzinsung, Kassenbestandsverzinsung und Stundungen betragen 3.500 €.

OG Vielbach

Entwicklung der Steuereinnahmen und Schlüsselzuweisungen

HH-Jahr	Grund-steuer A	Grund-steuer B	Gewerbe-steuer	Gemeinde-anteil Einkom-mens-steuer	Gemeinde-anteil Umsatz-steuer	Familien-leistungs-ausgleich	Schlüssel-zuweisung A	Schlüssel-zuweisung B	Gesamt-summe
2021	2.600	46.000	10.000	268.000	9.800	30.500	128.400	0	495.300
2022	2.600	47.000	10.000	299.500	9.800	31.000	121.350	0	521.250
2023	3.000	53.800	17.000	314.800	8.500	36.600	139.900	32.950	606.550
2024	3.000	54.300	17.750	328.000	9.000	35.000	170.750	32.950	650.750
2025	3.000	54.950	18.950	343.000	9.000	37.000	186.900	32.950	685.750
2026	3.000	55.500	19.750	356.000	9.000	38.000	190.800	32.950	705.000

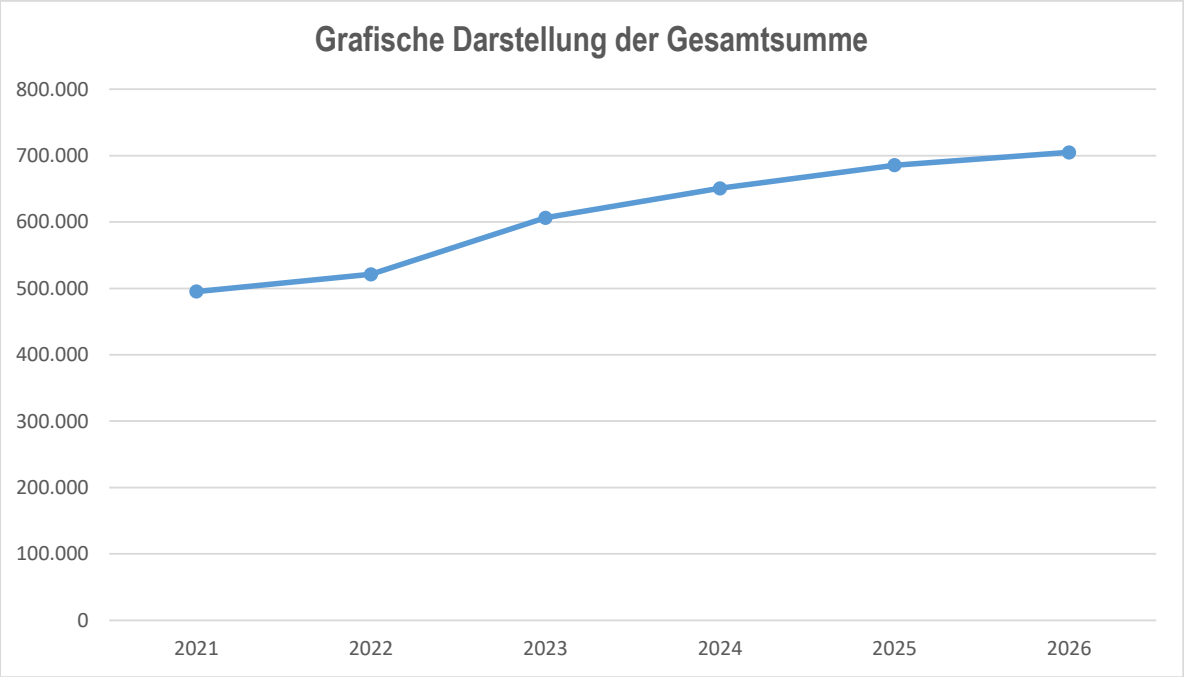

Erläuterungen zu den Aufwendungen:

Personalaufwendungen
Hierunter fallen die Aufwandsentschädigungen für den Ortsbürgermeister und die Ortsbeigeordneten, sowie die Gremien in Höhe von 12.000 € an. Die Vergütungen für die geringfügig Beschäftigten sind mit 15.635 € veranschlagt.
Die Aufwendungen für die Zuführungen zu den Ehrensoldrückstellungen für den Ortsbürgermeister betragen 2.300 €.

Aufwendungen für Ehrensold (ehemalige Ortsbürgermeister) sind mit 3.350 € veranschlagt.

Aufwendungen für Sach- und Dienstleistungen
Hier werden alle anfallenden Aufwendungen für Sach- und Dienstleistungen erfasst und betragen 191.530 € und verteilt sich im Wesentlichen auf folgende Positionen:

- Bewirtschaftung der Grundstücke, Gebäude und Außenanlagen	43.950 €
- Unterhaltung der Grundstücke, Gebäude und Außenanlagen	64.900 €
- Sach- und Dienstleistungen im Forstbereich	47.280 €
- Kostenbeteiligung an Kindergärten	30.000 €

Abschreibungen
Die Abschreibungen des Vermögens, wie Gebäude, Maschinen und technische Anlagen, Fahrzeuge usw. sind als Aufwand darzustellen. Hierbei sind die Anschaffungskosten oder die Herstellungskosten um planmäßige Abschreibungen zu vermindern. Diese erfolgt grundsätzlich in gleichen Jahresraten über die wirtschaftliche Nutzungsdauer (lineare Abschreibung). Der Gesamtaufwand der Abschreibungen beträgt 86.245 €.

Zuwendungen, Umlagen und sonstige Transferaufwendungen
Der Umlagesatz für die Kreisumlage wird vorerst für das kommende Jahr mit 40 v.H. und der Hundertsatz für die Verbandsgemeindeumlage mit 33,5 v.H. angenommen. Betraglich schlägt die Kreisumlage mit 235.250 € und die Verbandsgemeindeumlage mit 197.000 € zu Buche.
Die Gewerbesteuerumlage beläuft sich unter Berücksichtigung eines Umlagesatzes von 35 v.H. auf rechnerisch 1.700 €.

Sonstige laufende Aufwendungen
Bei den sonstigen laufenden Aufwendungen in Höhe von 28.150 € entfallen 20.000 € auf die Kosten der Bauleitplanung für die Erschließung eines Neubaugebietes. Bei dem Rest handelt es sich um Geschäftsaufwendungen, Reisekosten, Versicherungsbeiträge, Verfügungsmittel, Repräsentationsmittel usw.

Zins- und sonstige Finanzaufwendungen
Zinsen und ähnliche Aufwendungen fallen im Ergebnishaushalt in Höhe von 200 € an.

Entwicklung der allgemeinen Umlagen

HH-Jahr	Gewerbe-steuer-umlage	Kreisumlage	VG-Umlage	Finanz-ausgleichs-umlage	Summe
2021	1.000	203.150	170.150	0	374.300
2022	1.000	201.700	168.900	0	371.600
2023	1.700	235.250	197.000	0	433.950
2024	1.800	249.200	208.700	0	459.700
2025	1.900	263.100	220.400	0	485.400
2026	2.000	270.800	226.800	0	499.600

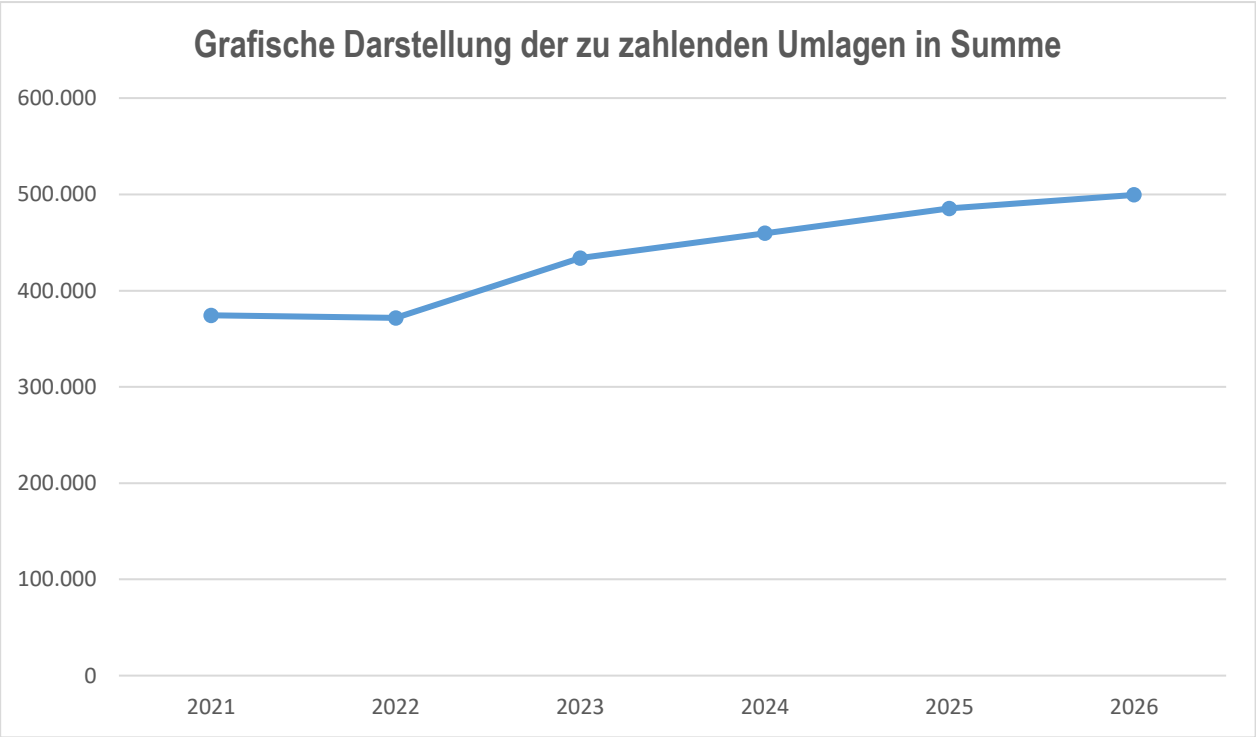

4.2 Finanzhaushalt

Der Finanzhaushalt gibt durch die zusammenfassende Darstellung aller geplanten Einzahlungen und Auszahlungen einen wichtigen Überblick über die tatsächliche finanzielle Lage der Ortsgemeinde. Er wird in Zahlungen aus laufender Verwaltungstätigkeit, Zins- und sonstige Finanzzahlungen und Zahlungen aus Investitionstätigkeit aufgeteilt. Die Ein- und Auszahlungen aus laufender Verwaltungstätigkeit wurden bereits im Ergebnishaushalt weitgehend erläutert, soweit sie Einzahlungen und Auszahlungen darstellen.

Es sind folgende Einzahlungen und Auszahlungen aus Investitionen im Haushalt vorgesehen:

Einzahlungen:

Es sind keine Einzahlungen vorgesehen.

Auszahlungen:

- Erwerb von Grundstücken	50.000 €
- Anschaffung eines UVV-Schleppers durch den Forstzweckverband (Anteil OG Vielbach)	2.700 €
- Investitionen Friedhof (Toilettenanlage und Baumbestattungen)	3.000 €
Gesamtsumme:	**55.700 €**

Der Finanzhaushalt weist im Haushaltsjahr 2023 einen Finanzmittelfehlbetrag in Höhe von 50.785 € aus. Die liquiden Mittel reichen aus um den Fehlbetrag zu finanzieren.

Die liquiden Mittel der Ortsgemeinde Vielbach werden nach Abschluss des Haushaltsjahres 2022 ca. 560.000 € betragen.

5. Kredite

Kreditaufnahmen für Investitionen sind für 2023 nicht erforderlich.

Die Ortsgemeinde Vielbach hat keine Verbindlichkeiten aus Kreditaufnahmen und ist somit schuldenfrei.

6. Deckungsfähigkeit (§ 16 GemHVO)

Gemäß § 16 Abs. 1 GemHVO sind die Ansätze für Aufwendungen innerhalb eines Teilergebnishaushalts gegenseitig deckungsfähig.

7. Übertragbarkeit (§ 17 GemHVO)

Bei Ansätzen für Auszahlungen aus Investitionstätigkeiten bleiben die Ermächtigungen gemäß § 17 Abs. 2 GemHVO bis zur Fälligkeit der letzten Zahlung für ihren Zweck bestehen.

8. Aufgliederung des Gewerbesteueraufkommen des Haushaltsvorvorjahres (VV zu § 6 GemHVO)

Gewebetriebe gesamt	Gewerbesteuer-pflichtige Betriebe		Gewerbesteuer-aufkommen gesamt
	Anzahl	in %	in Euro
37	11	30	32.625,40

Entwicklung der liquiden Mittel

HH-Jahr	Anfangsbestand in €	Entnahme in €	Zuführung in €	Endbestand in €
2021	428.873,63	0,00	76.000,00	504.873,63
2022	504.873,63	0,00	55.000,00	559.873,63
2023	559.873,63	50.785,00	0,00	509.088,63
2024	509.088,63	0,00	67.845,00	576.933,63
2025	576.933,63	0,00	36.565,00	613.498,63
2026	613.498,63	0,00	58.615,00	672.113,63

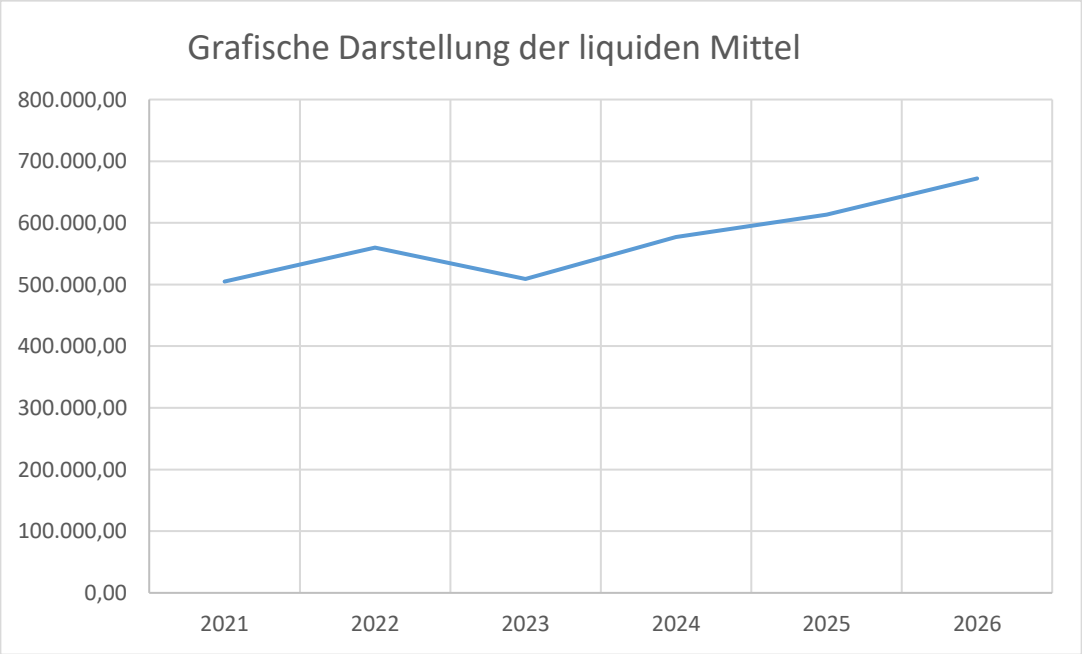

Stellenplan 2023

Ortsgemeinde Vielbach

	Organisationseinheit, Laufbahn, Fachrichtung, Amtsbezeichnung	Entgelt-Gruppe	Zahl der Stellen			Stellenvermerke (ku.kw.) und Erläuterungen (z.B. zu Planstellen, die nicht der allgemeinen Obergrenzenregelungen unterliegen oder zu Abweichungen gegenüber dem Stellenplan des Vorjahres)
			für das kommende Hauhalts-jahr 2023	für das laufende Haushaltsjahr 2022	tatsächl. Besetzung am 30.06.22	
	Gemeindeorgane					
	Ortsbürgermeister	-	1	1	1	Aufwandsentschädigung
	Gemeindearbeiter	TVöD Egr. 1	0,10	0,10	-,-	1 geringf. Beschäftigte (520,- €/Job)
	Gemeindearbeiter	Egr. 2	0,40	0,40	0,35	5 geringf. Beschäftigte (520,- €/Job)
	Gemeindearbeiter			-	-	
	Forstwirtschaftliches Unternehmen					
	Waldarbeiter					

Einwohnerstatistik

Stichtag 30.06.

Jahr	**Haupt-wohnung**	Veränderung (+/-)	Neben-wohnung	Veränderung (+/-)	Einwohner gesamt	Veränderung (+/-)
2013	**550**		22		572	
2014	**545**	-0,91%	19	-13,64%	564	-1,40%
2015	**543**	-0,37%	19	0,00%	562	-0,35%
2016	**528**	-2,76%	15	-21,05%	543	-3,38%
2017	**553**	4,73%	12	-20,00%	565	4,05%
2018	**573**	3,62%	11	-8,33%	584	3,36%
2019	**569**	-0,70%	10	-9,09%	579	-0,86%
2020	**555**	-2,46%	13	30,00%	568	-1,90%
2021	**540**	-2,70%	11	-15,38%	551	-2,99%
2022	**550**	1,85%	13	18,18%	563	2,18%

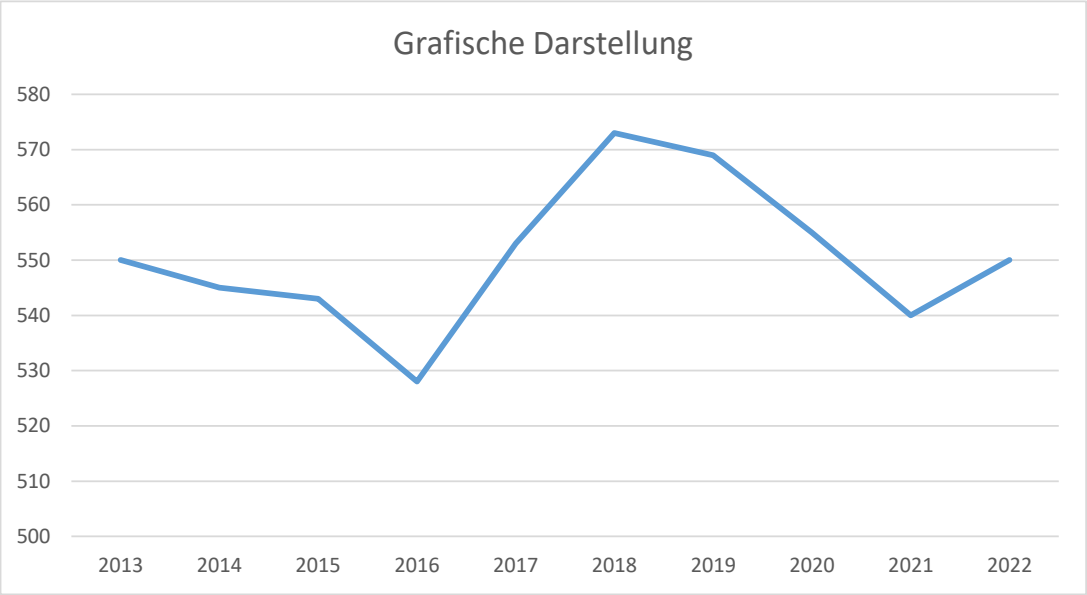

Die Bestandsübersicht wird jährlich vom Landesrechenzentrum Mainz heraus-gegeben. Soweit nach dem Finanzausgleichsgesetz (FAG) die Einwohnerzahl für Berechnungen von rechtlicher Bedeutung ist, muss von der ermittelten Einwohnerzahl mit Hauptwohnung ausgegangen werden.

OG Vielbach

Übersicht über die aus Verpflichtungsermächtigungen voraussichtlich fällig werdenden Auszahlungen				
Verpflichtungsermächtigungen (gem. § 1 Abs. 1 Nr. 4 GemHVO)[1]	Planungs-daten des Haushalts-folgejahres	Planungs-daten des zweiten Haushalts-folgejahres	Planungs-daten des dritten Haushalts-folgejahres	Planungs-daten der weiteren Haushalts-folgejahre
	in €[2]			
im Haushaltsjahr 2021	0,00	0,00	0,00	0,00
im Haushaltsjahr 2022	0,00	0,00	0,00	0,00
im Haushaltsjahr 2023	0,00	0,00	0,00	0,00
...				
Summe	**0,00**	**0,00**	**0,00**	**0,00**
Gesamtbetrag der Investitionskredite (ohne zinslose Kredite und Kredite zur Umschuldung)				

[1] Es sind in chronologischer Reihenfolge das Haushaltsjahr und alle Haushaltsvorjahre aufzuführen, in denen Verpflichtungsermächtigungen veranschlagt waren, aus deren Inanspruchnahme Auszahlungen fällig werden.

[2] Angaben können auch in 1.000 € erfolgen.

Übersicht
über den Stand der Kreditaufnahmen und ähnlicher Vorgänge[1, 2]

lfd. Nr.	Art (gem. § 47 Abs. 5 Nr. 4 GemHVO)	Stand Beginn Haushaltsvorjahr	Voraussichtlicher Stand zu Beginn des Haushaltsjahres	Voraussichtlicher Stand zum Ende des Haushaltsjahres
		in €		
1	Anleihen	0,00	0,00	0,00
2	Verbindlichkeiten aus Kreditaufnahmen für Investitionen[2]	0,00	0,00	0,00
3	Verbindlichkeiten aus Kreditaufnahmen zur Liquiditätssicherung[2, 3]	0,00	0,00	0,00
4	Verbindlichkeiten aus Vorgängen, die Kreditaufnahmen wirtschaftlich gleichkommen[4]	0,00	0,00	0,00
5	**Summe der Kreditaufnahmen**	**0,00**	**0,00**	**0,00**

1 Die Übersicht ist als Anlage zum Haushaltsplan (§ 1 Abs. 1 Nr. 5 GemHVO) entbehrlich, sofern der Vorbericht eine entsprechend aussagekräftige Darstellung der Verbindlichkeiten aus Kreditaufnahmen für Investitionen, zur Liquiditätssicherung und aus Verbindlichkeiten aus Vorgängen, die Kreditaufnahmen wirtschaftlich gleichkommen sowie deren Entwicklung (vgl. § 6 Satz 5 Nr. 4 und 5 GemHVO) enthält.

2 Hierzu zählen auch Kredite, die von Beteiligungsunternehmen, Sondervermögen oder ähnlichen Tochterorganisationen aufgenommen wurden.

3 Bei Ortsgemeinden: Verbindlichkeiten gegenüber der Verbandsgemeinde im Rahmen der Einheitskasse.

4 Hierunter sind Verbindlichkeiten aus kreditähnlichen Rechtsgeschäften anzusehen, aus denen eine Zahlungsverpflichtung der Gemeinde begründet wurde, die einer Kreditaufnahme wirtschaftlich gleichkommt und die mit der Investitionstätigkeit der Gemeinde in Verbindung stehen. Hierzu zählen bspw. Leasingverträge, ÖPP-Maßnahmen, Leibrentenverträge, Stundungsvereinbarungen aus Kauf-, Dienst- oder Werkverträgen, Schuldübernahmen, Gewährung von Schuldendiensthilfen an Dritte.

Übersicht zur Beurteilung der dauernden Leistungsfähigkeit
(Berechnung der sog. "freien Finanzspitze"; Ausgleich Finanzhaushalt)

	lfd. Nr.	Einzahlungs- und Auszahlungsarten	Ansätze des Haushaltsvor-vorjahres einschl. Nachträge[1]	Ansätze des Haushalts-vorjahres einschl. Nachträge[1]	Ansätze des Haushalts-jahres	Planungs-daten des Haushalts-folgejahres	Planungs-daten des zweiten Haushalts-folgejahres	Planungs-daten des dritten Haushalts-folgejahres
			in €[2]					
Entstehungsrechnung	1	Saldo der ordentlichen und außerordentlichen Ein- und Auszahlungen (§ 2 Abs. 1 Satz 1 Posten F 23 GemHVO)	*einschließlich Zinsauszahlungen für bereits genehmigte Kredite*		*einschließlich Zinsauszahlungen für bereits genehmigte Kredite und für geplante, aber noch nicht genehmigte Kredite*			
			-23.185	4.115	4.915	67.845	86.565	96.615
	2	abzüglich Auszahlungen zur planmäßigen Tilgung von bereits genehmigten Investitionskrediten (§ 2 Abs. 1 Satz 1 Posten F 36 GemHVO)	0	0	0	0	0	0
	3	**Zwischensumme**	-23.185	4.115	4.915	67.845	86.565	96.615
Verwendungsrechnung	4	abzüglich Auszahlungen zur planmäßigen Tilgung von geplanten, aber noch nicht genehmigten Investitionskrediten (§ 2 Abs. 1 Satz 1 Posten F 36 GemHVO)			0	0	0	0
		"freie Finanzspitze" (Ziel in allen Jahren: 0)	-23.185	4.115	4.915	67.845	86.565	96.615

Endfällige Kredite	Stand der Kredite zur Liquiditätssicherung[3]
Jahr ... - Betrag ... €	
Jahr ... - Betrag ... €	Jahr ... - Betrag ... €
...	

[1] Ergebnisse, sofern vorliegend.

[2] Angaben können auch in 1.000 € erfolgen.

[3] Bei Ortsgemeinden Stand der Verbindlichkeiten gegenüber der Verbandsgemeinde im Rahmen der Einheitskasse, bei Verbandsgemeinden nur den auf ihren Haushalt entfallenden Anteil.

OG Vielbach

Übersicht über die Entwicklung der Jahresergebnisse (gemäß § 2 Abs. 1 Satz 1 Posten E 23 GemHVO)[1]			
lfd. Nr.	Jahr	Jahr	Betrag in €[2]
1	5. Haushaltsvorjahr (lt. festgestelltem Jahresabschluss)	2018	45.002,29
2	4. Haushaltsvorjahr (lt. festgestelltem Jahresabschluss)	2019	84.621,15
3	3. Haushaltsvorjahr (lt. festgestelltem Jahresabschluss)	2020	16.063,82
4	2. Haushaltsvorjahr (Ansatz einschl. Nachträge)	2021	-72.700,00
5	1. Haushaltsvorjahr (Ansatz einschl. Nachträge)	2022	-43.850,00
6	Haushaltsjahr (Ansatz)	2023	-41.270,00
7	Zwischensumme (lfd. Nr. 1 - 6)		-12.132,74
8	1. Haushaltsfolgejahr (Planung)	2024	21.810,00
9	2. Haushaltsfolgejahr (Planung)	2025	42.800,00
10	3. Haushaltsfolgejahr (Planung)	2026	52.980,00
11	**Summe**		**105.457,26**

[1] Die Übersicht ist als Anlage zum Haushaltsplan entbehrlich, sofern der Vorbericht eine entsprechende Darstellung über die Entwicklung der Jahresergebnisse enthält.

[2] Angaben können auch in 1.000 € erfolgen.

Übersicht über die Über-/Unterdeckung im Finanzhaushalt bzw. in der Finanzrechnung[1]

lfd. Nr.	Jahr	Jahr	Saldo der ordentlichen und außerordentlichen Ein- und Auszahlungen (§ 2 Abs. 1 Satz 1 Posten F 23 GemHVO)	./. planmäßige Tilgung (§ 2 Abs. 1 Satz 1 Posten F 36 GemHVO)	= Betrag
			in €[2]		
1	5. Haushaltsvorjahr (lt. festgestelltem Jahresabschluss)	2018	70.964,18	0,00	70.964,18
2	4. Haushaltsvorjahr (lt. festgestelltem Jahresabschluss)	2019	143.514,57	0,00	143.514,57
3	3. Haushaltsvorjahr (lt. festgestelltem Jahresabschluss)	2020	86.904,51	0,00	86.904,51
4	2. Haushaltsvorjahr (Ansatz einschl. Nachträge)	2021	-23.185,00	0,00	-23.185,00
5	1. Haushaltsvorjahr (Ansatz einschl. Nachträge)	2022	4.115,00	0,00	4.115,00
6	Haushaltsjahr (Ansatz)	2023	4.915,00	0,00	4.915,00
7	Zwischensumme (lfd. Nr. 1 bis 6)		287.228,26	0,00	287.228,26
8	1. Haushaltsfolgejahr (Planung)	2024	67.845,00	0,00	67.845,00
9	2. Haushaltsfolgejahr (Planung)	2025	86.565,00	0,00	86.565,00
10	3. Haushaltsfolgejahr (Planung)	2026	96.615,00	0,00	96.615,00
11	Summe		538.253,26	0,00	538.253,26

[1] Die Übersicht ist als Anlage zum Haushaltsplan entbehrlich, sofern der Vorbericht eine entsprechend aussgekräftige Darstellung der Entwicklung der Finanzmittelüberschüsse und -fehlbeträge enthält.

[2] Angaben können auch in 1.000 € erfolgen.

Übersicht über die Entwicklung des Eigenkapitals[1]				
lfd. Nr.	Ergebnis (gem. § 2 Abs. 1 Satz 1 Posten E 23)	Haushaltsjahr	Betrag	nachrichtlich: aufgelaufenes Eigenkapital
			in € [2]	
1	Eigenkapital zum 31.12. des dritten Haushaltsvorjahres	2020	16.063,82 €	2.731.664,16 €
2	+ Ansatz des zweiten Haushaltsvorjahres	2021	-72.700,00 €	2.658.964,16 €
3	+ Ansatz für Jahresergebnis des Haushaltsvorjahres	2022	-43.850,00 €	2.615.114,16 €
4	+ Ansatz für Jahresergebnis des Haushaltsjahres	2023	-41.270,00 €	2.573.844,16 €
5	+ geplantes Jahresergebnis des Haushaltsfolgejahres	2024	21.810,00 €	2.595.654,16 €
6	+ geplantes Jahresergebnis des 2. Haushaltsfolgejahres	2025	42.800,00 €	2.638.454,16 €
7	+ geplantes Jahresergebnis des 3. Haushaltsfolgejahres	2026	52.980,00 €	2.691.434,16 €

[1] Die Übersicht ist als Anlage zum Haushaltsplan entbehrlich, sofern der Vorbericht eine entsprechend aussagekräftige Darstellung der Entwicklung des Eigenkapitals enthält.

OG Vielbach

Übersicht über die Teilhaushalte und die zugeordneten Produkte

Dieser Haushalt ist institutionell nach der Aufbauorganisation der Verwaltung in **vier Teilhaushalte** gegliedert.

Teilhaushalt 1 Zentrale Verwaltung

Produkte:
11100 Verwaltungssteuerung
11140 Gremien
11400 Zentrale Dienste
11410 Zentrales Grundstücks- und Gebäudemanagement
11430 Bauhof
12100 Statistik und Wahlen
28100 Heimat- und sonstige Kulturpflege

Teilhaushalt 2 Einrichtungen für Kinder und Jugend, Sportstätten

Produkte:
36520 Kindergärten
36600 Einrichtungen der Jugendarbeit
42400 Kommunale Sportstätten

Teilhaushalt 3 Kommunale Einrichtungen

Produkte:
51100 Räumliche Planungs- und Entwicklungsmaßnahmen
54100 Gemeindestraßen
55100 Öffentliches Grün / Landschaftsbau
55312 Friedhof
55313 Friedhofshalle
55510 Kommunale Forstwirtschaft
55590 Feldwege, Wirtschaftswege
57312 Dorfgemeinschaftshäuser / Festhallen
57319 Sonstige kommunale Einrichtungen

Teilhaushalt 4 Allgemeine Finanzwirtschaft

Produkte:
6110 Steuern, allgemeine Zuweisungen, allgemeine Umlagen
6120 Sonstige allgemeine Finanzwirtschaft

Bilanz

OG Vielbach

Bilanz

Aktiva

Posten	Bezeichnung	31.12.2019 in €	31.12.2020 in €
1	**Anlagevermögen**	**3.142.286,92**	**3.071.793,63**
1.1	Immaterielle Vermögensgegenstände	43.859,98	41.829,46
1.1.1	Gewerbliche Schutzrechte und ähnliche Rechte und Werte sowie Lizenzen an solchen Rechten und Werten	0,00	0,00
1.1.2	Geleistete Zuwendungen	0,00	0,00
1.1.3	Gezahlte Investitionszuschüsse	43.859,98	41.829,46
1.1.4	Geschäfts- oder Firmenwert	0,00	0,00
1.1.5	Anzahlungen auf immaterielle Vermögensgegenstände	0,00	0,00
1.2	Sachanlagen	3.098.426,94	3.029.964,17
1.2.1	Wald, Forsten	1.065.503,91	1.065.503,91
1.2.2	Sonstige unbebaute Grundstücke und grundstücksgleiche Rechte	103.929,03	104.703,03
1.2.3	Bebaute Grundstücke und grundstücksgleiche Rechte	314.316,92	302.646,63
1.2.4	Infrastrukturvermögen	1.581.156,04	1.511.663,97
1.2.5	Bauten auf fremden Grund und Boden	0,00	0,00
1.2.6	Kunstgegenstände, Denkmäler	0,00	0,00
1.2.7	Maschinen, technische Anlagen, Fahrzeuge	12.276,66	10.984,49
1.2.8	Betriebs- und Geschäftsausstattung	21.244,38	18.217,14
1.2.9	Nutzpflanzen und Nutztiere	0,00	0,00
1.2.10	Geleistete Anzahlungen, Anlagen im Bau	0,00	16.245,00
1.3	Finanzanlagen	0,00	0,00
1.3.1	Anteile an verbundenen Unternehmen	0,00	0,00
1.3.2	Ausleihungen an verbundene Unternehmen	0,00	0,00
1.3.3	Beteiligungen	0,00	0,00
1.3.4	Ausleihungen an Unternehmen mit denen ein Beteiligungsverhältnis besteht	0,00	0,00
1.3.5	Sondervermögen, Zweckverbände, Anstalten des öffentlichen Rechts, rechtsfähige kommunale Stiftungen	0,00	0,00
1.3.6	Ausleihungen an Sondervermögen, Zweckverbände, Anstalten des öffentl. Rechts, rechtsfähige kommun. Stiftungen	0,00	0,00
1.3.7	Sonstige Wertpapiere des Anlagevermögens	0,00	0,00
1.3.8	Sonstige Ausleihungen	0,00	0,00
2	**Umlaufvermögen**	**402.526,30**	**463.045,00**
2.1	Vorräte	1.527,00	245,00
2.1.1	Roh-, Hilfs- und Betriebsstoffe	0,00	0,00
2.1.2	Unfertige Erzeugnisse, unfertige Leistungen	0,00	0,00
2.1.3	Fertige Erzeugnisse, fertige Leistungen und Waren	1.527,00	245,00
2.1.4	Geleistete Anzahlungen auf Vorräte	0,00	0,00
2.2	**Forderungen und sonstige Vermögensgegenstände**	**400.999,30**	**462.800,00**
2.2.1	öffentlich-rechtliche Forderungen, Forderungen aus Transferleistungen	35.985,58	33.458,44
2.2.2	Privatrechtliche Forderungen aus Lieferungen und Leistungen	2.434,52	279,96
2.2.3	Forderungen gegen verbundene Unternehmen	0,00	0,00
2.2.4	Forderungen gegen Unternehmen, mit denen ein Beteiligungsverhältnis besteht	0,00	0,00
2.2.5	Forderungen gegen Sondervermögen, Zweckverbände, Anstalten des öffentl. Rechts, rechtsfähige kommunale Stiftungen	79,13	79,50
2.2.6	Forderungen gegen den sonstigen öffentlichen Bereich	361.595,25	428.837,63
2.2.7	Sonstige Vermögensgegenstände	2.104,82	1.094,47
2.2.8	Wertberichtigungen	-1.200,00	-950,00
2.3	Wertpapiere des Umlaufvermögens	0,00	0,00
2.3.1	Anteile an verbundenen Unternehmen	0,00	0,00
2.3.2	Sonstige Wertpapiere des Umlaufvermögens	0,00	0,00
2.4	Kassenbestand, Bundesbankguthaben, Guthaben bei der EZB, Guthaben bei Kreditinstituten und Schecks	0,00	0,00
3	**Ausgleichsposten für latente Steuern**	**0,00**	**0,00**
4	**Rechnungsabgrenzungsposten**	**919,63**	**1.192,62**
4.1	Disagio	0,00	0,00
4.2	Sonstige Rechnungsabgrenzungsposten	919,63	1.192,62
5	**Nicht durch Eigenkapital gedeckter Fehlbetrag**	**0,00**	**0,00**
	Bilanzsumme	**3.545.732,85**	**3.536.031,25**

Passiva

Posten	Bezeichnung	31.12.2019 in €	31.12.2020 in €
1	**Eigenkapital**	**2.715.600,34**	**2.731.664,16**
1.1	Kapitalrücklage	2.630.979,19	2.715.600,34
1.2	Sonstige Rücklagen	0,00	0,00
1.3	Ergebnisvortrag	0,00	0,00
1.4	Jahresüberschuss/ Jahresfehlbetrag	84.621,15	16.063,82
1.5	Nicht durch Eigenkapital gedeckter Fehlbetrag	0,00	0,00
2	**Sonderposten**	**726.360,11**	**697.463,01**
2.1	Sonderposten für Belastungen aus dem kommunalen Finanzausgleich	5.181,00	13.452,00
2.2	Sonderposten zum Anlagevermögen	710.903,90	668.922,25
2.2.1	Sonderposten aus Zuwendungen	179.962,35	173.163,91
2.2.2	Sonderposten aus Beiträgen und ähnlichen Entgelten	530.941,55	495.758,34
2.2.3	Sonderposten aus Anzahlungen für Anlagevermögen	0,00	0,00
2.3	Sonderposten für den Gebührenausgleich	0,00	0,00
2.4	Sonderposten mit Rücklageanteil	0,00	0,00
2.5	Sonderposten aus Grabnutzungsentgelten	10.275,21	15.088,76
2.6	Sonderposten aus Anzahlungen für Grabnutzungsentgelte	0,00	0,00
2.7	Sonstige Sonderposten	0,00	0,00
3	**Rückstellungen**	**32.734,00**	**34.012,00**
3.1	Rückstellungen für Pensionen und ähnliche Verpflichtungen	32.734,00	34.012,00
3.2	Steuerrückstellungen	0,00	0,00
3.3	Rückstellungen für latente Steuern	0,00	0,00
3.4	Sonstige Rückstellungen	0,00	0,00
4	**Verbindlichkeiten**	**44.560,04**	**47.354,20**
4.1	Anleihen	0,00	0,00
4.2	Verbindlichkeiten aus Kreditaufnahmen	0,00	0,00
4.2.1	Verbindlichkeiten aus Kreditaufnahmen für Investitionen	0,00	0,00
4.2.2	Verbindlichkeiten aus Kreditaufnahmen zur Liquiditätssicherung	0,00	0,00
4.3	Verbindlichkeiten aus Vorgängen, die Kreditaufnahmen wirtschaftlich gleichkommen	0,00	0,00
4.4	Erhaltene Anzahlungen auf Bestellungen	0,00	0,00
4.5	Verbindlichkeiten aus Lieferungen und Leistungen	5.140,28	5.138,49
4.6	Verbindlichkeiten aus Transferleistungen	0,00	0,00
4.7	Verbindlichkeiten gegenüber verbundenen Unternehmen	1.705,70	1.828,10
4.8	Verbindlichkeiten gegenüber Unternehmen, mit denen ein Beteiligungsverhältnis besteht	0,00	0,00
4.9	Verbindlichkeiten gegenüber Sondervermögen, Zweckverbänden, Anstalten des öffentlichen Rechts	0,00	0,00
4.10	Verbindlichkeiten gegenüber dem sonstigen öffentlichen Bereich	36.405,63	40.327,98
4.11	Sonstige Verbindlichkeiten	1.308,43	59,63
5	**Rechnungsabgrenzungsposten**	**26.478,36**	**25.537,88**
	Bilanzsumme	**3.545.732,85**	**3.536.031,25**

Gesamtergebnishaushalt

OG Vielbach

lfd. Nr.	Ergebnishaushalt	Ansätze einschl. Nachträge 2021	Ansätze einschl. Nachträge 2022	Ansätze 2023	Planungsdaten 2024	Planungsdaten 2025	Planungsdaten 2026	Rechen-vorschriften	Konto-nummer
		in €							
E 1	+ Steuern und ähnliche Abgaben	368.600	401.800	435.500	448.850	467.700	483.050		40
E 2	+ Zuwendungen, allgemeine Umlagen und sonstige Transfererträge	150.010	138.410	202.340	233.190	243.680	247.540		41
E 3	+ Erträge der sozialen Sicherung	0	0	0	0	0	0		42
E 4	+ Öffentlich-rechtliche Leistungsentgelte	38.200	39.200	39.200	40.450	40.250	40.250		43
E 5	+ Privatrechtliche Leistungsentgelte	38.900	27.800	41.450	41.250	43.250	48.250		441, 443-445
E 6	+ Kostenerstattungen und Kostenumlagen	200	200	200	200	200	200		442
E 7	+ Sonstige laufende Erträge	11.700	11.700	11.700	11.700	11.700	11.700		450-452, 46, 491
E 8	**Summe der laufenden Erträge aus Verwaltungstätigkeit**	**607.610**	**619.110**	**730.390**	**775.640**	**806.780**	**830.990**	**Summe E 1 bis E 7**	
E 9	– Personal- und Versorgungsaufwendungen	33.885	32.785	33.285	33.285	33.285	33.285		50-51
E 10	– Aufwendungen für Sach- und Dienstleistungen	152.050	138.450	191.530	158.100	155.100	155.100		52
E 11	– Abschreibungen	88.475	88.025	86.245	86.095	83.545	83.375		53
E 12	– Zuwendungen, Umlagen und sonstige Transferaufwendungen	376.800	374.200	435.750	461.500	487.200	501.400		54
E 13	– Aufwendungen der sozialen Sicherung	0	0	0	0	0	0		55
E 14	– Sonstige laufende Aufwendungen	27.400	27.800	28.150	18.150	8.150	8.150		56, 591
E 15	**Summe der laufenden Aufwendungen aus Verwaltungstätigkeit**	**678.610**	**661.260**	**774.960**	**757.130**	**767.280**	**781.310**	**Summe E 9 bis E 14**	
E 16	**Laufendes Ergebnis aus Verwaltungstätigkeit**	**-71.000**	**-42.150**	**-44.570**	**18.510**	**39.500**	**49.680**	**E 8 ./. E 15**	
E 17	+ Zinserträge und sonstige Finanzerträge	500	500	3.500	3.500	3.500	3.500		47
E 18	– Zinsaufwendungen und sonstige Finanzaufwendungen	2.200	2.200	200	200	200	200		57
E 19	**Saldo der Zins- und sonstige Finanzerträge und -aufwendungen**	**-1.700**	**-1.700**	**3.300**	**3.300**	**3.300**	**3.300**	**E 17 ./. E 18**	
E 20	**Ordentliches Ergebnis**	**-72.700**	**-43.850**	**-41.270**	**21.810**	**42.800**	**52.980**	**E 16 + E 19**	
E 21	**Außerordentliches Ergebnis**	**0**	**0**	**0**	**0**	**0**	**0**	**499 ./. 599**	
E 22	**Saldo aus internen Leistungsbeziehungen**	**0**	**0**	**0**	**0**	**0**	**0**	**481 ./. 581**	
E 23	**Jahresergebnis (Jahresüberschuss / Jahresfehlbetrag)**	**-72.700**	**-43.850**	**-41.270**	**21.810**	**42.800**	**52.980**	**Summe E 20 bis E 22**	

OG Vielbach

lfd. Nr.	Ergebnishaushalt		Ansätze einschl. Nachträge 2021	Ansätze einschl. Nachträge 2022	Ansätze 2023	Planungsdaten 2024	Planungsdaten 2025	Planungsdaten 2026	Rechen-vorschriften	Konto-nummer
			in €							
E 1	+ Steuern und ähnliche Abgaben		368.600	401.800	435.500	448.850	467.700	483.050		40
	40110000	Grundsteuer A	2.600	2.600	3.000	3.000	3.000	3.000		
	40120000	Grundsteuer B	46.000	47.000	53.800	54.300	54.950	55.500		
	40130000	Gewerbesteuer	10.000	10.000	17.000	17.750	18.950	19.750		
	40210000	Gemeindeanteil an der Einkommensteuer	268.000	299.500	314.800	328.000	343.000	356.000		
	40220000	Gemeindeanteil an der Umsatzsteuer	9.800	9.800	8.500	9.000	9.000	9.000		
	40330000	Hundesteuer	1.700	1.900	1.800	1.800	1.800	1.800		
	40521000	Familienleistungsausgleich	30.500	31.000	36.600	35.000	37.000	38.000		
E 2	+ Zuwendungen, allgemeine Umlagen und sonstige Transfererträge		150.010	138.410	202.340	233.190	243.680	247.540		41
	41111000	Schlüsselzuweisung A	128.400	121.350	139.900	170.750	186.900	190.800		
	41112000	Schlüsselzuweisung B	0	0	32.950	32.950	32.950	32.950		
	41320000	Sonstige allgemeine Zuweisungen / von der EU / vom Land	0	0	0	0	0	0		
	41441000	Zuweisungen und Zuschüsse für laufende Zwecke / vom öffentlichen Bereich / von der EU / vom Bund	50	50	50	50	50	50		
	41442000	Zuweisungen und Zuschüsse für laufende Zwecke / vom öffentlichen Bereich / von der EU / vom Land	14.700	10.150	22.580	22.580	17.000	17.000		
	41510000	Erträge Auflösung Sonderposten aus Zuwendungen öffentlicher Bereich	6.760	6.760	6.760	6.760	6.740	6.740		
	41519000	Sonderposten aus Zuwendungen - sonstige	100	100	100	100	40	0		
	41590000	Erträge Auflösung Sonderposten aus Zuwendungen Sonstige	0	0	0	0	0	0		
E 3	+ Erträge der sozialen Sicherung		0	0	0	0	0	0		42
E 4	+ Öffentlich-rechtliche Leistungsentgelte		38.200	39.200	39.200	40.450	40.250	40.250		43
	43190000	Verwaltungsgebühren einschließlich Erstattung von Auslagen / Sonstige	150	150	150	150	150	150		
	43210000	Entgelte für die Benutzung von öffentlichen Einrichtungen und für wirtschaftliche Dienstleistungen	1.250	1.250	1.250	2.500	2.500	2.500		
	43220000	Entgelte	1.500	2.500	2.500	2.500	2.500	2.500		
	43700000	Erträge Auflösung Sonderposten für Beiträge	35.200	35.200	35.200	35.200	35.000	35.000		
	43900000	Erträge Auflösung Sonderposten für Grabnutzungsentgelte	100	100	100	100	100	100		
E 5	+ Privatrechtliche Leistungsentgelte		38.900	27.800	41.450	41.250	43.250	48.250		441, 443-445
	44110000	Erträge aus Verkäufen von Vorräten	33.200	20.800	33.300	33.100	35.100	40.100		
	44120000	Mieten und Pachten	5.600	5.700	5.650	5.650	5.650	5.650		
	44121000	Sonstige Mieten und Pachten (PK-Bereich)	100	100	100	100	100	100		
	44122000	Verpachtung von Waldflächen für Windkraftanlagen	0	1.200	2.400	2.400	2.400	2.400		
E 6	+ Kostenerstattungen und Kostenumlagen		200	200	200	200	200	200		442
	44242000	Kostenerstattungen und Kostenumlagen / vom öffentlichen Bereich / von der EU / vom Land	200	200	200	200	200	200		
	44290000	Kostenerstattungen und Kostenumlagen / von Sonstigen	0	0	0	0	0	0		
E 7	+ Sonstige laufende Erträge		11.700	11.700	11.700	11.700	11.700	11.700		450-452, 46, 491
	45140000	Bestandsveränderungen an fertigen Leistungen	0	0	0	0	0	0		
	46250000	Konzessionsabgaben	11.500	11.500	11.500	11.500	11.500	11.500		
	46612000	Erträge aus der Auflösung von Sonderposten mit Rücklageanteil	0	0	0	0	0	0		
	46614000	Erträge aus der Auflösung von Rückstellungen	200	200	200	200	200	200		
E 8	**Summe der laufenden Erträge aus Verwaltungstätigkeit**		**607.610**	**619.110**	**730.390**	**775.640**	**806.780**	**830.990**	**Summe E 1 bis E 7**	
E 9	– Personal- und Versorgungsaufwendungen		33.885	32.785	33.285	33.285	33.285	33.285		50-51
	50110000	Bürgermeister	10.000	10.000	10.500	10.500	10.500	10.500		
	50120000	Beigeordnete	500	500	500	500	500	500		
	50140000	Rats- und Ausschussmitglieder	1.000	1.000	1.000	1.000	1.000	1.000		
	50221000	Vergütungen	10.250	10.250	10.250	10.250	10.250	10.250		
	50222000	Leistungszulagen	220	220	220	220	220	220		
	50320000	Beiträge zu Versorgungskassen / Arbeitnehmer	595	595	595	595	595	595		
	50420000	Beiträge zur gesetzlichen Sozialversicherung / Arbeitnehmer	2.950	2.950	2.950	2.950	2.950	2.950		
	50490000	Beiträge zur gesetzlichen Sozialversicherung / Sonstige	1.300	1.300	1.300	1.300	1.300	1.300		

OG Vielbach

lfd. Nr.	Ergebnishaushalt		Ansätze einschl. Nachträge 2021	Ansätze einschl. Nachträge 2022	Ansätze 2023	Planungsdaten 2024	Planungsdaten 2025	Planungsdaten 2026	Rechen-vorschriften	Konto-nummer
			in €							
	50791000	Ehrensoldrückstellungen	3.400	2.300	2.300	2.300	2.300	2.300		
	50900000	Pauschalierte Lohnsteuer (auch Zahlungen über Knappschaft)	320	320	320	320	320	320		
	51130000	Versorgungsaufwendungen / ehrenamtlich Tätige	3.350	3.350	3.350	3.350	3.350	3.350		
E 10	– Aufwendungen für Sach- und Dienstleistungen		152.050	138.450	191.530	158.100	155.100	155.100		52
	52200000	Aufwendungen für Energie / Wasser / Abwasser / Abfall	33.250	33.250	43.950	43.950	43.950	43.950		
	52310000	Unterhaltung der Grundstücke, Außenanlagen, Gebäude und Gebäudeeinrichtungen	40.100	37.400	64.900	28.400	28.400	28.400		
	52338000	Straßen, Wege, Plätze und Verkehrslenkungsanlagen	200	200	200	200	200	200		
	52350000	Fahrzeugunterhaltung	500	500	500	500	500	500		
	52380000	Geringwertige Geräte, Ausstattungs-, Ausrüstungs- und sonstige Gebrauchsgegenstände	800	800	800	800	800	800		
	52490000	Sonstige Aufwendungen für Sachleistungen	3.500	3.500	3.500	3.500	3.500	3.500		
	52543000	Kostenerstattungen / an den öffentlichen Bereich / an die EU / an Gemeinden und Gemeindeverbände	5.600	4.500	4.200	4.200	4.200	4.200		
	52544000	Kostenerstattungen / an den öffentlichen Bereich / an die EU / an Zweckverbände	23.200	24.700	35.400	35.400	35.400	35.400		
	52910000	Sonstige Aufwendungen für Sach- und Dienstleistungen / sonstige Aufwendungen für Sachleistungen	1.800	7.000	3.150	3.150	3.150	3.150		
	52911000	Aufwendungen für Dienstleistungen Dritter	43.100	26.600	34.930	38.000	35.000	35.000		
E 11	– Abschreibungen		88.475	88.025	86.245	86.095	83.545	83.375		53
	53230000	Abschreibungen auf immaterielle Vermögensgegenstände (Investitionszuschüsse)	2.035	2.035	2.305	2.305	2.305	2.235		
	53300000	Abschreibungen auf unbebaute Grundstücke und grundstücksgleiche Rechte	520	200	400	400	400	400		
	53400000	Abschreibungen auf bebaute Grundstücke und grundstücksgleiche Rechte	10.470	10.790	10.790	10.790	10.790	10.790		
	53500000	Abschreibungen auf das Infrastrukturvermögen	67.900	67.900	67.900	67.900	65.500	65.500		
	53690000	Abschreibungen auf Bauten auf fremdem Grund und Boden / sonstige Gebäuden	1.740	1.740	1.740	1.740	1.740	1.740		
	53810000	Abschreibungen auf Fahrzeuge	1.300	1.300	1.300	1.300	1.300	1.300		
	53834000	Abschreibungen auf Geringwertige Wirtschaftsgüter (GWG)	0	0	0	0	0	0		
	53850000	Abschreibungen auf Betriebs- und Geschäftsausstattung	4.510	4.060	1.810	1.660	1.510	1.410		
E 12	– Zuwendungen, Umlagen und sonstige Transferaufwendungen		376.800	374.200	435.750	461.500	487.200	501.400		54
	54190000	Zuweisungen und Zuschüsse für laufende Zwecke / an Sonstige	400	400	400	400	400	400		
	54310000	Gewerbesteuerumlage	1.000	1.000	1.700	1.800	1.900	2.000		
	54421000	Allgemeine Umlagen an Gemeindeverbände / Landkreise	203.150	201.700	235.250	249.200	263.100	270.800		
	54423000	Allgemeine Umlagen an Gemeindeverbände / Verbandsgemeinden	170.150	168.900	197.000	208.700	220.400	226.800		
	54424000	Umlage an Verbandsgemeinde für Revierförster	2.100	2.200	1.400	1.400	1.400	1.400		
E 13	– Aufwendungen der sozialen Sicherung		0	0	0	0	0	0		55
E 14	– Sonstige laufende Aufwendungen		27.400	27.800	28.150	18.150	8.150	8.150		56, 591
	56130000	Aufwendungen für übernommene Reisekosten für Dienstreisen und Dienstgänge	150	150	150	150	150	150		
	56210000	Mieten, Pachten und Erbbauzinsen	40	40	40	40	40	40		
	56250000	Sachverständigen-, Gerichts- und ähnliche Aufwendungen	20.100	20.100	20.100	10.100	100	100		
	56310000	Büromaterial	200	200	200	200	200	200		
	56320000	Fachliteratur, Zeitschriften	200	200	200	200	200	200		
	56340000	Telefon, Datenübertragungskosten	200	200	200	200	200	200		
	56410000	Versicherungsbeiträge	2.210	2.310	2.510	2.510	2.510	2.510		
	56420000	Beiträge zu Wirtschaftsverbänden, Berufsvertretungen und Vereinen	3.600	3.900	3.900	3.900	3.900	3.900		

OG Vielbach

lfd. Nr.	Ergebnishaushalt		Ansätze einschl. Nachträge 2021	Ansätze einschl. Nachträge 2022	Ansätze 2023	Planungsdaten 2024	Planungsdaten 2025	Planungsdaten 2026	Rechen-vorschriften	Konto-nummer
			in €							
	56490000	Aufwendungen für sicherheitstechnische Betreuungen /Sonstiges	0	0	150	150	150	150		
	56510000	Verluste aus dem Abgang von Gegenständen des Anlagevermögens	0	0	0	0	0	0		
	56552000	Pauschalwertberichtigung	0	0	0	0	0	0		
	56560000	Einstellungen und Zuschreibungen in die Sonderposten	0	0	0	0	0	0		
	56920000	Verfügungsmittel	400	400	400	400	400	400		
	56930000	Repräsentationen	300	300	300	300	300	300		
E 15	**Summe der laufenden Aufwendungen aus Verwaltungstätigkeit**		**678.610**	**661.260**	**774.960**	**757.130**	**767.280**	**781.310**	**Summe E 9 bis E 14**	
E 16	**Laufendes Ergebnis aus Verwaltungstätigkeit**		**-71.000**	**-42.150**	**-44.570**	**18.510**	**39.500**	**49.680**	**E 8 ./. E 15**	
E 17	+ Zinserträge und sonstige Finanzerträge		500	500	3.500	3.500	3.500	3.500		47
	47200000	Zinsen aus Stundungen und Verrentungen	200	200	200	200	200	200		
	47210000	Zinsen aus Stundungen und Verrentungen (PK - Bereich)	100	100	100	100	100	100		
	47920000	Vollverzinsung aus Gewerbesteuer (§ 233a AO)	200	200	200	200	200	200		
	47990000	Sonstige Zinsen und ähnliche Erträge / Sonstige	0	0	3.000	3.000	3.000	3.000		
E 18	– Zinsaufwendungen und sonstige Finanzaufwendungen		2.200	2.200	200	200	200	200		57
	57510000	Zinsaufwendungen und sonstige Finanzaufwendungen / an den inländischen Geldmarkt / an inländische Kreditinstitute	2.000	2.000	0	0	0	0		
	57910000	Sonstige Zinsen und sonstige Finanzaufwendungen / aus der Vollverzinsung der Gewerbesteuer (§ 233a AO)	200	200	200	200	200	200		
E 19	**Saldo der Zins- und sonstige Finanzerträge und -aufwendungen**		**-1.700**	**-1.700**	**3.300**	**3.300**	**3.300**	**3.300**	**E 17 ./. E 18**	
E 20	**Ordentliches Ergebnis**		**-72.700**	**-43.850**	**-41.270**	**21.810**	**42.800**	**52.980**	**E 16 + E 19**	
E 21	**Außerordentliches Ergebnis**		**0**	**0**	**0**	**0**	**0**	**0**	**499 ./. 599**	
E 22	**Saldo aus internen Leistungsbeziehungen**		**0**	**0**	**0**	**0**	**0**	**0**	**481 ./. 581**	
E 23	**Jahresergebnis (Jahresüberschuss / Jahresfehlbetrag)**		**-72.700**	**-43.850**	**-41.270**	**21.810**	**42.800**	**52.980**	**Summe E 20 bis E 22**	

Gesamtfinanzhaushalt

OG Vielbach

lfd. Nr.	Finanzhaushalt	Ansätze einschl. Nachträge 2021	Ansätze einschl. Nachträge 2022	Ansätze 2023	Planungsdaten 2024	Planungsdaten 2025	Planungsdaten 2026	Rechen-vorschriften	Konto-nummer
		in €							
F 1	+ Steuern und ähnliche Abgaben	368.600	401.800	435.500	448.850	467.700	483.050		60
F 2	+ Zuwendungen, allgemeine Umlagen und sonstige Transfereinzahlungen	143.150	131.550	195.480	226.330	236.900	240.800		61
F 3	+ Einzahlungen der sozialen Sicherung	0	0	0	0	0	0		62
F 4	+ Öffentlich-rechtliche Leistungsentgelte	2.900	3.900	3.900	5.150	5.150	5.150		63
F 5	+ Privatrechtliche Leistungsentgelte	38.900	27.800	41.450	41.250	43.250	48.250		641
F 6	+ Kostenerstattungen und Kostenumlagen	200	200	200	200	200	200		642
F 7	+ Sonstige laufende Einzahlungen	11.500	11.500	11.500	11.500	11.500	11.500	651+652+66./. 669	651-652, 660-668
F 8	**Summe der laufenden Einzahlungen aus Verwaltungstätigkeit**	**565.250**	**576.750**	**688.030**	**733.280**	**764.700**	**788.950**	**Summe F 1 bis F 7**	
F 9	– Personal- und Versorgungsauszahlungen	30.485	30.485	30.985	30.985	30.985	30.985		70-71
F 10	– Auszahlungen für Sach- und Dienstleistungen	152.050	138.450	191.530	158.100	155.100	155.100		72
F 12	– Zuwendungen, Umlagen und sonstige Transferauszahlungen	376.800	374.200	435.750	461.500	487.200	501.400		74
F 13	– Auszahlungen der sozialen Sicherung	0	0	0	0	0	0		75
F 14	– Sonstige laufende Auszahlungen	27.400	27.800	28.150	18.150	8.150	8.150	76 ./. 7695	7600-7694, 7696-7699
F 15	**Summe der laufenden Auszahlungen aus Verwaltungstätigkeit**	**586.735**	**570.935**	**686.415**	**668.735**	**681.435**	**695.635**	**Summe F9 bis F 14**	
F 16	**Saldo der laufenden Ein- und Auszahlungen aus Verwaltungstätigkeit**	**-21.485**	**5.815**	**1.615**	**64.545**	**83.265**	**93.315**	**F 8 ./. F 15**	
F 17	+ Zins- und sonstige Finanzeinzahlungen	500	500	3.500	3.500	3.500	3.500		67
F 18	– Zins- und sonstige Finanzauszahlungen	2.200	2.200	200	200	200	200		77
F 19	**Saldo der Zins- und sonstigen Finanzein- und -auszahlungen**	**-1.700**	**-1.700**	**3.300**	**3.300**	**3.300**	**3.300**	**F 17 ./. F 18**	
F 20	**Saldo der ordentlichen Ein- und Auszahlungen**	**-23.185**	**4.115**	**4.915**	**67.845**	**86.565**	**96.615**	**F 16 + F 19**	
F 21	**Saldo der außerordentlichen Ein- und Auszahlungen**	**0**	**0**	**0**	**0**	**0**	**0**	**669 ./. 7695**	
F 22	**Saldo der Ein- und Auszahlungen aus internen Leistungsbeziehungen**	**0**	**0**	**0**	**0**	**0**	**0**	**698 ./. 798**	
F 23	**Saldo der ordentlichen und außerordentlichen Ein- und Auszahlungen**	**-23.185**	**4.115**	**4.915**	**67.845**	**86.565**	**96.615**	**Summe F 20 bis F 22**	
F 24	+ Einzahlungen aus Investitionszuwendungen	0	0	0	0	0	0		681
F 25	+ Einzahlungen aus Beiträgen und ähnlichen Entgelten	0	0	0	0	0	0		682-683
F 26	+ Sonstige Investitionseinzahlungen	0	0	0	0	0	0		684-689
F 27	**Summe der Einzahlungen aus Investitionstätigkeit**	**0**	**0**	**0**	**0**	**0**	**0**	**Summe F 24 bis F 26**	
F 28	– Auszahlungen für immaterielle Vermögensgegenstände	0	0	2.700	0	0	0		781, 784
F 29	– Auszahlungen für Sachanlagen	53.000	62.100	53.000	0	50.000	38.000		785
F 30	– Auszahlungen für Finanzanlagen	0	0	0	0	0	0		786
F 31	– Sonstige Investitionsauszahlungen	0	0	0	0	0	0		787-789
F 32	**Summe der Auszahlungen aus Investitionstätigkeit**	**53.000**	**62.100**	**55.700**	**0**	**50.000**	**38.000**	**Summe F 28 bis F 31**	
F 33	**Saldo der Ein- und Auszahlungen aus Investitionstätigkeit**	**-53.000**	**-62.100**	**-55.700**	**0**	**-50.000**	**-38.000**	**F 27 ./. F 32**	
F 34	**Finanzmittelüberschuss/ -fehlbetrag**	**-76.185**	**-57.985**	**-50.785**	**67.845**	**36.565**	**58.615**	**F 23 + F 33**	
F 35	+ Aufnahme von Investitionskrediten	0	0	0	0	0	0		691-692
F 36	– Tilgung von Investitionskrediten	0	0	0	0	0	0		791-792
F 37	**Saldo der Ein- und Auszahlungen aus Investitionskrediten**	**0**	**0**	**0**	**0**	**0**	**0**	**F 35 ./. F 36**	
F 38	**Veränderung der Forderungen gegenüber der Verbandsgemeinden im Rahmen der Einheitskasse**	**76.185**	**57.985**	**50.785**	**-67.845**	**-36.565**	**-58.615**	**(695+696) ./. (795+796)**	
F 39	**Veränderung der Verbindlichkeiten gegenüber der Verbandsgemeinde im Rahmen der Einheitskasse**	**0**	**0**	**0**	**0**	**0**	**0**	**(693+694) ./. (793+794)**	
F 40	**Saldo der Ein- und Auszahlungen aus Finanzierungstätigkeit**	**76.185**	**57.985**	**50.785**	**-67.845**	**-36.565**	**-58.615**	**Summe F 37 bis F 39**	
F 41	**Saldo der durchlaufenden Gelder**	**0**	**0**	**0**	**0**	**0**	**0**	**699 ./. 799**	
F 42	**Verwendung Finanzmittelüberschuss / Deckung Finanzmittelfehlbetrag**	**76.185**	**57.985**	**50.785**	**-67.845**	**-36.565**	**-58.615**	**F 40 + F 41**	
F 43	**Veränderung der liquiden Mittel (einschließlich durchlaufender Gelder)**	**-76.185**	**-57.985**	**-50.785**	**67.845**	**36.565**	**58.615**	**F 41 ./. F 38**	
F 44	**nachrichtlich: Ausgleich Finanzhaushalt**	**-23.185**	**4.115**	**4.915**	**67.845**	**86.565**	**96.615**	**F 23 ./. F 36**	

OG Vielbach

lfd. Nr.	Finanzhaushalt		Ansätze einschl. Nachträge 2021	Ansätze einschl. Nachträge 2022	Ansätze 2023	Planungsdaten 2024	Planungsdaten 2025	Planungsdaten 2026	Rechen-vorschriften	Konto-nummer
			in €							
F 1	+ Steuern und ähnliche Abgaben		368.600	401.800	435.500	448.850	467.700	483.050		60
	60110000	Grundsteuer A	2.600	2.600	3.000	3.000	3.000	3.000		
	60120000	Grundsteuer B	46.000	47.000	53.800	54.300	54.950	55.500		
	60130000	Gewerbesteuer	10.000	10.000	17.000	17.750	18.950	19.750		
	60210000	Gemeindeanteil an der Einkommensteuer	268.000	299.500	314.800	328.000	343.000	356.000		
	60220000	Gemeindeanteil an der Umsatzsteuer	9.800	9.800	8.500	9.000	9.000	9.000		
	60330000	Hundesteuer	1.700	1.900	1.800	1.800	1.800	1.800		
	60521000	Familienleistungsausgleich	30.500	31.000	36.600	35.000	37.000	38.000		
F 2	+ Zuwendungen, allgemeine Umlagen und sonstige Transfereinzahlungen		143.150	131.550	195.480	226.330	236.900	240.800		61
	61111000	Schlüsselzuweisung A	128.400	121.350	139.900	170.750	186.900	190.800		
	61112000	Schlüsselzuweisung B1	0	0	32.950	32.950	32.950	32.950		
	61320000	Sonstige allgemeine Zuweisungen / von der EU / vom Land	0	0	0	0	0	0		
	61441000	Zuweisungen und Zuschüsse für laufende Zwecke / vom öffentlichen Bereich / von der EU / vom Bund	50	50	50	50	50	50		
	61442000	Zuweisungen und Zuschüsse für laufende Zwecke / vom öffentlichen Bereich / von der EU / vom Land	14.700	10.150	22.580	22.580	17.000	17.000		
F 3	+ Einzahlungen der sozialen Sicherung		0	0	0	0	0	0		62
F 4	+ Öffentlich-rechtliche Leistungsentgelte		2.900	3.900	3.900	5.150	5.150	5.150		63
	63190000	Verwaltungsgebühren einschließlich Erstattung von Auslagen / Sonstige	150	150	150	150	150	150		
	63210000	Entgelte für die Benutzung von öffentlichen Einrichtungen und für wirtschaftliche Dienstleistungen	1.250	1.250	1.250	2.500	2.500	2.500		
	63220000	Entgelte	1.500	2.500	2.500	2.500	2.500	2.500		
F 5	+ Privatrechtliche Leistungsentgelte		38.900	27.800	41.450	41.250	43.250	48.250		641
	64110000	Einzahlungen aus Verkäufen von Vorräten	33.200	20.800	33.300	33.100	35.100	40.100		
	64120000	Mieten und Pachten	5.700	7.000	8.150	8.150	8.150	8.150		
F 6	+ Kostenerstattungen und Kostenumlagen		200	200	200	200	200	200		642
	64242000	Kostenerstattungen, Kostenumlagen / vom öffentlichen Bereich / von der EU / vom Land	200	200	200	200	200	200		
	64290000	Kostenerstattungen, Kostenumlagen / von Sonstigen	0	0	0	0	0	0		
F 7	+ Sonstige laufende Einzahlungen		11.500	11.500	11.500	11.500	11.500	11.500	651+652+66./. 669	651-652, 660-668
	66250000	Konzessionsabgaben	11.500	11.500	11.500	11.500	11.500	11.500		
F 8	**Summe der laufenden Einzahlungen aus Verwaltungstätigkeit**		**565.250**	**576.750**	**688.030**	**733.280**	**764.700**	**788.950**	**Summe F 1 bis F 7**	
F 9	– Personal- und Versorgungsauszahlungen		30.485	30.485	30.985	30.985	30.985	30.985		70-71
	70110000	Bürgermeister	10.000	10.000	10.500	10.500	10.500	10.500		
	70120000	Beigeordnete	500	500	500	500	500	500		
	70140000	Rats- und Ausschussmitglieder	1.000	1.000	1.000	1.000	1.000	1.000		
	70221000	Vergütungen	10.250	10.250	10.250	10.250	10.250	10.250		
	70222000	Leistungszulagen	220	220	220	220	220	220		
	70320000	Beiträge zu Versorgungskassen / Arbeitnehmer	595	595	595	595	595	595		
	70420000	Beiträge zur gesetzlichen Sozialversicherung / Arbeitnehmer	2.950	2.950	2.950	2.950	2.950	2.950		
	70490000	Beiträge zur gesetzlichen Sozialversicherung / Sonstige	1.300	1.300	1.300	1.300	1.300	1.300		
	70900000	Pauschalierte Lohnsteuer (auch Zahlungen über Knappschaft)	320	320	320	320	320	320		
	71130000	Versorgungsauszahlungen / ehrenamtlich Tätige	3.350	3.350	3.350	3.350	3.350	3.350		
F 10	– Auszahlungen für Sach- und Dienstleistungen		152.050	138.450	191.530	158.100	155.100	155.100		72
	72200000	Auszahlungen für Energie / Wasser / Abwasser / Abfall	33.250	33.250	43.950	43.950	43.950	43.950		
	72310000	Unterhaltung der Grundstücke, Außenanlagen, Gebäude und Gebäudeeinrichtungen	40.100	37.400	64.900	28.400	28.400	28.400		
	72338000	Straßen, Wege, Plätze und Verkehrslenkungsanlagen	200	200	200	200	200	200		
	72350000	Fahrzeugunterhaltung	500	500	500	500	500	500		
	72380000	Geringwertige Geräte, Ausstattungs-, Ausrüstungs- und sonstige Gebrauchsgegenstände	800	800	800	800	800	800		
	72490000	Weitere Verwaltungs- und Betriebsauszahlungen / sonstige Auszahlungen für Sachleistungen	3.500	3.500	3.500	3.500	3.500	3.500		

OG Vielbach

lfd. Nr.	Finanzhaushalt		Ansätze einschl. Nachträge 2021	Ansätze einschl. Nachträge 2022	Ansätze 2023	Planungsdaten 2024	Planungsdaten 2025	Planungsdaten 2026	Rechen-vorschriften	Konto-nummer
			in €							
	72543000	Kostenerstattungen / an den öffentlichen Bereich / an die EU / an die Gemeinden und Gemeindeverbände	5.600	4.500	4.200	4.200	4.200	4.200		
	72544000	Kostenerstattungen / an den öffentlichen Bereich / an die EU / an Zweckverbände	23.200	24.700	35.400	35.400	35.400	35.400		
	72910000	Sonstige Auszahlungen für Sachleistungen	44.900	33.600	38.080	41.150	38.150	38.150		
F 12	– Zuwendungen, Umlagen und sonstige Transferauszahlungen		376.800	374.200	435.750	461.500	487.200	501.400		74
	74190000	Zuweisungen und Zuschüsse für laufende Zwecke / Sonstige	400	400	400	400	400	400		
	74310000	Gewerbesteuerumlage	1.000	1.000	1.700	1.800	1.900	2.000		
	74421000	Allgemeine Umlagen an Gemeindeverbände / Landkreise	203.150	201.700	235.250	249.200	263.100	270.800		
	74423000	Allgemeine Umlagen an Gemeindeverbände / Verbandsgemeinden	172.250	171.100	198.400	210.100	221.800	228.200		
F 13	– Auszahlungen der sozialen Sicherung		0	0	0	0	0	0		75
F 14	– Sonstige laufende Auszahlungen		27.400	27.800	28.150	18.150	8.150	8.150	76 ./. 7695	7600-7694, 7696-7699
	76130000	Auszahlungen für übernommene Reisekosten für Dienstreisen und Dienstgänge	150	150	150	150	150	150		
	76210000	Mieten, Pachten und Erbbauzinsen	40	40	40	40	40	40		
	76250000	Sachverständigen-, Gerichts- und ähnliche Auszahlungen	20.100	20.100	20.100	10.100	100	100		
	76310000	Büromaterial	200	200	200	200	200	200		
	76320000	Fachliteratur, Zeitschriften	200	200	200	200	200	200		
	76340000	Telefon, Datenübertragungskosten	200	200	200	200	200	200		
	76410000	Versicherungsbeiträge	2.210	2.310	2.510	2.510	2.510	2.510		
	76420000	Beiträge zu Wirtschaftsverbänden, Berufsvertretungen und Vereinen	3.600	3.900	3.900	3.900	3.900	3.900		
	76490000	Auszahlungen für Beiträge, Versicherungen und Sonstiges / Sonstige	0	0	150	150	150	150		
	76920000	Verfügungsmittel	400	400	400	400	400	400		
	76930000	Repräsentationen	300	300	300	300	300	300		
F 15	**Summe der laufenden Auszahlungen aus Verwaltungstätigkeit**		**586.735**	**570.935**	**686.415**	**668.735**	**681.435**	**695.635**	**Summe F9 bis F 14**	
F 16	**Saldo der laufenden Ein- und Auszahlungen aus Verwaltungstätigkeit**		**-21.485**	**5.815**	**1.615**	**64.545**	**83.265**	**93.315**	**F 8 ./. F 15**	
F 17	+ Zins- und sonstige Finanzeinzahlungen		500	500	3.500	3.500	3.500	3.500		67
	67200000	Zinsen aus Stundungen und Verrentungen	300	300	300	300	300	300		
	67920000	Vollverzinsung aus Gewerbesteuer (§ 233a AO)	200	200	200	200	200	200		
	67990000	Sonstige Zinsen und ähnliche Einzahlungen / Sonstige	0	0	3.000	3.000	3.000	3.000		
F 18	– Zins- und sonstige Finanzauszahlungen		2.200	2.200	200	200	200	200		77
	77510000	Zinsauszahlungen und sonstige Finanzauszahlungen / an den inländischen Geldmarkt / an inländische Kreditinstitute	2.000	2.000	0	0	0	0		
	77910000	Sonstige Zinsauszahlungen und sonstige Finanzauszahlungen / aus der Vollverzinsung der Gewerbesteuer (§ 233a AO)	200	200	200	200	200	200		
F 19	**Saldo der Zins- und sonstigen Finanzein- und -auszahlungen**		**-1.700**	**-1.700**	**3.300**	**3.300**	**3.300**	**3.300**	**F 17 ./. F 18**	
F 20	**Saldo der ordentlichen Ein- und Auszahlungen**		**-23.185**	**4.115**	**4.915**	**67.845**	**86.565**	**96.615**	**F 16 + F 19**	
F 21	**Saldo der außerordentlichen Ein- und Auszahlungen**		**0**	**0**	**0**	**0**	**0**	**0**	**669 ./. 7695**	
F 22	**Saldo der Ein- und Auszahlungen aus internen Leistungsbeziehungen**		**0**	**0**	**0**	**0**	**0**	**0**	**698 ./. 798**	
F 23	**Saldo der ordentlichen und außerordentlichen Ein- und Auszahlungen**		**-23.185**	**4.115**	**4.915**	**67.845**	**86.565**	**96.615**	**Summe F 20 bis F 22**	
F 24	+ Einzahlungen aus Investitionszuwendungen		0	0	0	0	0	0		681
	68142000	Investitionszuwendungen / vom öffentlichen Bereich / von der EU / vom Land	0	0	0	0	0	0		
F 25	+ Einzahlungen aus Beiträgen und ähnlichen Entgelten		0	0	0	0	0	0		682-683
F 26	+ Sonstige Investitionseinzahlungen		0	0	0	0	0	0		684-689

OG Vielbach

lfd. Nr.	Finanzhaushalt	Ansätze einschl. Nachträge 2021	Ansätze einschl. Nachträge 2022	Ansätze 2023	Planungsdaten 2024	Planungsdaten 2025	Planungsdaten 2026	Rechen-vorschriften	Konto-nummer
		in €							
F 27	**Summe der Einzahlungen aus Investitionstätigkeit**	**0**	**0**	**0**	**0**	**0**	**0**	**Summe F 24 bis F 26**	
F 28	– Auszahlungen für immaterielle Vermögensgegenstände	0	0	2.700	0	0	0		781, 784
	78420000 Auszahlungen für Investitionszuschüsse Nutzungsberechtigter	0	0	2.700	0	0	0		
F 29	– Auszahlungen für Sachanlagen	53.000	62.100	53.000	0	50.000	38.000		785
	78510000 Auszahlungen für unbebaute Grundstücke und grundstücksgleiche Rechte	50.000	50.000	50.000	0	0	0		
	78530000 Auszahlungen für Infrastrukturvermögen, einschließlich Grundstücke und grundstücksgleiche Rechte	0	0	0	0	50.000	0		
	78570000 Auszahlungen für Betriebs- und Geschäftsausstattung, Pflanzen und Tiere und geringwertige Vermögensgegenstände	3.000	0	0	0	0	0		
	78590000 Auszahlungen für Anlagen im Bau und für geleistete Anzahlungen	0	12.100	3.000	0	0	38.000		
F 30	– Auszahlungen für Finanzanlagen	0	0	0	0	0	0		786
F 31	– Sonstige Investitionsauszahlungen	0	0	0	0	0	0		787-789
F 32	**Summe der Auszahlungen aus Investitionstätigkeit**	**53.000**	**62.100**	**55.700**	**0**	**50.000**	**38.000**	**Summe F 28 bis F 31**	
F 33	**Saldo der Ein- und Auszahlungen aus Investitionstätigkeit**	**-53.000**	**-62.100**	**-55.700**	**0**	**-50.000**	**-38.000**	**F 27 ./. F 32**	
F 34	**Finanzmittelüberschuss/ -fehlbetrag**	**-76.185**	**-57.985**	**-50.785**	**67.845**	**36.565**	**58.615**	**F 23 + F 33**	
F 35	+ Aufnahme von Investitionskrediten	0	0	0	0	0	0		691-692
F 36	– Tilgung von Investitionskrediten	0	0	0	0	0	0		791-792
F 37	**Saldo der Ein- und Auszahlungen aus Investitionskrediten**	**0**	**0**	**0**	**0**	**0**	**0**	**F 35 ./. F 36**	
F 38	**Veränderung der Forderungen gegenüber der Verbandsgemeinden im Rahmen der Einheitskasse**	**76.185**	**57.985**	**50.785**	**-67.845**	**-36.565**	**-58.615**	**(695+696) ./. (795+796)**	
F 39	**Veränderung der Verbindlichkeiten gegenüber der Verbandsgemeinde im Rahmen der Einheitskasse**	**0**	**0**	**0**	**0**	**0**	**0**	**(693+694) ./. (793+794)**	
F 40	**Saldo der Ein- und Auszahlungen aus Finanzierungstätigkeit**	**76.185**	**57.985**	**50.785**	**-67.845**	**-36.565**	**-58.615**	**Summe F 37 bis F 39**	
F 41	**Saldo der durchlaufenden Gelder**	**0**	**0**	**0**	**0**	**0**	**0**	**699 ./. 799**	
F 42	**Verwendung Finanzmittelüberschuss / Deckung Finanzmittelfehlbetrag**	**76.185**	**57.985**	**50.785**	**-67.845**	**-36.565**	**-58.615**	**F 40 + F 41**	
F 43	**Veränderung der liquiden Mittel (einschließlich durchlaufender Gelder)**	**-76.185**	**-57.985**	**-50.785**	**67.845**	**36.565**	**58.615**	**F 41 ./. F 38**	
F 44	**nachrichtlich: Ausgleich Finanzhaushalt**	**-23.185**	**4.115**	**4.915**	**67.845**	**86.565**	**96.615**	**F 23 ./. F 36**	

Teilergebnishaushalt

Teilfinanzhaushalt

Teilhaushalt *(01 Zentrale Verwaltung)*								Erläuterung	
lfd. Nr.	**Teilfergebnishaushalt**	Ansätze einschl. Nachträge 2021	Ansätze einschl. Nachträge 2022	Ansätze 2023	Planungsdaten 2024	Planungsdaten 2025	Planungsdaten 2026	Rechen-vorschriften	Konto-nummer
		in €							
E 1	+ Steuern und ähnliche Abgaben	0	0	0	0	0	0		40
E 2	+ Zuwendungen, allgemeine Umlagen und sonstige Transfererträge	0	0	0	0	0	0		41
E 3	+ Erträge der sozialen Sicherung	0	0	0	0	0	0		42
E 4	+ Öffentlich-rechtliche Leistungsentgelte	0	0	0	0	0	0		43
E 5	+ Privatrechtliche Leistungsentgelte	1.700	1.700	1.700	1.700	1.700	1.700		441, 443, 444, 445
E 6	+ Kostenerstattungen und Kostenumlagen	200	200	200	200	200	200		442
E 7	+ Sonstige laufende Erträge	200	200	200	200	200	200		451-452, 46
E 8	**Summe der laufenden Erträge aus Verwaltungstätigkeit**	**2.100**	**2.100**	**2.100**	**2.100**	**2.100**	**2.100**	**Summe E 1 bis E 7**	
E 9	– Personal- und Versorgungsaufwendungen	21.825	20.725	21.225	21.225	21.225	21.225		50-51
E 10	– Aufwendungen für Sach- und Dienstleistungen	5.400	5.400	5.450	5.450	5.450	5.450		52
E 11	– Abschreibungen	1.300	1.300	1.300	1.300	1.300	1.300		53
E 12	– Zuwendungen, Umlagen und sonstige Transferaufwendungen	400	400	400	400	400	400		54
E 13	– Aufwendungen der sozialen Sicherung	0	0	0	0	0	0		55
E 14	– Sonstige laufende Aufwendungen	5.010	5.010	5.360	5.360	5.360	5.360		56
E 15	**Summe der laufenden Aufwendungen aus Verwaltungstätigkeit**	**33.935**	**32.835**	**33.735**	**33.735**	**33.735**	**33.735**	**Summe E 9 bis E 14**	
E 16	**Laufendes Ergebnis aus Verwaltungstätigkeit**	**-31.835**	**-30.735**	**-31.635**	**-31.635**	**-31.635**	**-31.635**	**E 8 ./. E 15**	
E 17	+ Zinserträge und sonstige Finanzerträge	0	0	0	0	0	0		47
E 18	– Zinsaufwendungen und sonstige Finanzaufwendungen	0	0	0	0	0	0	E 17 ./. E 18	57
E 19	**Saldo der Zins- und sonstigen Finanzerträge und -aufwendungen**	**0**	**0**	**0**	**0**	**0**	**0**		
E 20	**Ordentliches Ergebnis**	**-31.835**	**-30.735**	**-31.635**	**-31.635**	**-31.635**	**-31.635**	**E 16 + E 19**	
E 21	**Außerordentliches Ergebnis**	**0**	**0**	**0**	**0**	**0**	**0**	**499 ./. 599**	
E 22	**Saldo aus internen Leistungsbeziehungen**	**0**	**0**	**0**	**0**	**0**	**0**	**481 ./. 581**	
E 23	**Jahresergebnis (Jahresüberschuss /Jahresfehlbetrag)**	**-31.835**	**-30.735**	**-31.635**	**-31.635**	**-31.635**	**-31.635**	**Summe E 20 bis E 22**	

Teilhaushalt *(01 Zentrale Verwaltung)*								Erläuterung	
lfd. Nr.	**Teilfinanzhaushalt**	Ansätze einschl. Nachträge 2021	Ansätze einschl. Nachträge 2022	Ansätze 2023	Planungsdaten 2024	Planungsdaten 2025	Planungsdaten 2026	Rechen-vorschriften	Konto-nummer
		in €							
F 23	**Saldo der ordentlichen und außerordentlichen Ein- und Auszahlungen**	**-27.335**	**-27.335**	**-28.235**	**-28.235**	**-28.235**	**-28.235**	**Summe F 20 bis F 22**	
F 24	+ Einzahlungen aus Investitionszuwendungen	0	0	0	0	0	0		681
F 25	+ Einzahlungen aus Beiträgen und ähnlichen Entgelten	0	0	0	0	0	0		682-683
F 26	+ Sonstige Investitionseinzahlungen	0	0	0	0	0	0		684-689
F 27	**Summe der Einzahlungen aus Investitionstätigkeit**	**0**	**0**	**0**	**0**	**0**	**0**	**Summe F 24 bis F 26**	
F 28	– Auszahlungen für immaterielle Vermögensgegenstände	0	0	0	0	0	0		781, 784
F 29	– Auszahlungen für Sachanlagen	50.000	50.000	50.000	0	0	0		785
F 30	– Auszahlungen für Finanzanlagen	0	0	0	0	0	0		786
F 31	– Sonstige Investitionsauszahlungen	0	0	0	0	0	0		787-789
F 32	**Summe der Auszahlungen aus Investitionstätigkeit**	**50.000**	**50.000**	**50.000**	**0**	**0**	**0**	**Summe F 28 bis F 31**	
F 33	**Saldo der Ein- und Auszahlungen aus Investitionstätigkeit**	**-50.000**	**-50.000**	**-50.000**	**0**	**0**	**0**	**F 27 ./. F 32**	
F 34	**Finanzmittelüberschuss/ Finanzmittelfehlbetrag**	**-77.335**	**-77.335**	**-78.235**	**-28.235**	**-28.235**	**-28.235**	**F 23 + F 33**	
F 35	+ Aufnahme von Investitionskrediten	0	0	0	0	0	0		691-692
F 36	– Tilgung von Investitionskrediten	0	0	0	0	0	0		791-792
F 37	**Saldo der Ein- und Auszahlungen aus Investitionskrediten**	**0**	**0**	**0**	**0**	**0**	**0**	**F 35 ./. F 36**	
F 38	**Veränderung der liquiden Mittel (ohne durchlaufende Gelder)**	**0**	**0**	**0**	**0**	**0**	**0**	**(695+696) ./. (795+796)**	
F 39	**Saldo der Ein- und Auszahlungen aus Krediten zur Liquiditätssicherung**	**0**	**0**	**0**	**0**	**0**	**0**	**(693+694) ./. (795+794)**	
F 40	**Saldo der Ein- und Auszahlungen aus Finanzierungstätigkeit**	**0**	**0**	**0**	**0**	**0**	**0**	**Summe F 37 bis F 39**	

Teilhaushalt *(02 Einrichtungen für Kinder und Jugend, Sportstätten)*								Erläuterung	
lfd. Nr.	**Teilfergebnishaushalt**	Ansätze einschl. Nachträge 2021	Ansätze einschl. Nachträge 2022	Ansätze 2023	Planungsdaten 2024	Planungsdaten 2025	Planungsdaten 2026	Rechen-vorschriften	Konto-nummer
		in €							
E 1	+ Steuern und ähnliche Abgaben	0	0	0	0	0	0		40
E 2	+ Zuwendungen, allgemeine Umlagen und sonstige Transfererträge	0	0	0	0	0	0		41
E 3	+ Erträge der sozialen Sicherung	0	0	0	0	0	0		42
E 4	+ Öffentlich-rechtliche Leistungsentgelte	0	0	0	0	0	0		43
E 5	+ Privatrechtliche Leistungsentgelte	0	0	0	0	0	0		441, 443, 444, 445
E 6	+ Kostenerstattungen und Kostenumlagen	0	0	0	0	0	0		442
E 7	+ Sonstige laufende Erträge	0	0	0	0	0	0		451-452, 46
E 8	**Summe der laufenden Erträge aus Verwaltungstätigkeit**	**0**	**0**	**0**	**0**	**0**	**0**	**Summe E 1 bis E 7**	
E 9	– Personal- und Versorgungsaufwendungen	750	750	750	750	750	750		50-51
E 10	– Aufwendungen für Sach- und Dienstleistungen	20.700	20.700	30.700	30.700	30.700	30.700		52
E 11	– Abschreibungen	350	350	350	350	350	350		53
E 12	– Zuwendungen, Umlagen und sonstige Transferaufwendungen	0	0	0	0	0	0		54
E 13	– Aufwendungen der sozialen Sicherung	0	0	0	0	0	0		55
E 14	– Sonstige laufende Aufwendungen	0	0	0	0	0	0		56
E 15	**Summe der laufenden Aufwendungen aus Verwaltungstätigkeit**	**21.800**	**21.800**	**31.800**	**31.800**	**31.800**	**31.800**	**Summe E 9 bis E 14**	
E 16	**Laufendes Ergebnis aus Verwaltungstätigkeit**	**-21.800**	**-21.800**	**-31.800**	**-31.800**	**-31.800**	**-31.800**	**E 8 ./. E 15**	
E 17	+ Zinserträge und sonstige Finanzerträge	0	0	0	0	0	0		47
E 18	– Zinsaufwendungen und sonstige Finanzaufwendungen	0	0	0	0	0	0	E 17 ./. E 18	57
E 19	**Saldo der Zins- und sonstigen Finanzerträge und -aufwendungen**	**0**	**0**	**0**	**0**	**0**	**0**		
E 20	**Ordentliches Ergebnis**	**-21.800**	**-21.800**	**-31.800**	**-31.800**	**-31.800**	**-31.800**	**E 16 + E 19**	
E 21	**Außerordentliches Ergebnis**	**0**	**0**	**0**	**0**	**0**	**0**	**499 ./. 599**	
E 22	**Saldo aus internen Leistungsbeziehungen**	**0**	**0**	**0**	**0**	**0**	**0**	**481 ./. 581**	
E 23	**Jahresergebnis (Jahresüberschuss /Jahresfehlbetrag)**	**-21.800**	**-21.800**	**-31.800**	**-31.800**	**-31.800**	**-31.800**	**Summe E 20 bis E 22**	

Teilhaushalt *(02 Einrichtungen für Kinder und Jugend, Sportstätten)*								Erläuterung	
lfd. Nr.	**Teilfinanzhaushalt**	Ansätze einschl. Nachträge 2021	Ansätze einschl. Nachträge 2022	Ansätze 2023	Planungsdaten 2024	Planungsdaten 2025	Planungsdaten 2026	Rechen-vorschriften	Konto-nummer
		in €							
F 23	**Saldo der ordentlichen und außerordentlichen Ein- und Auszahlungen**	**-21.450**	**-21.450**	**-31.450**	**-31.450**	**-31.450**	**-31.450**	**Summe F 20 bis F 22**	
F 24	+ Einzahlungen aus Investitionszuwendungen	0	0	0	0	0	0		681
F 25	+ Einzahlungen aus Beiträgen und ähnlichen Entgelten	0	0	0	0	0	0		682-683
F 26	+ Sonstige Investitionseinzahlungen	0	0	0	0	0	0		684-689
F 27	**Summe der Einzahlungen aus Investitionstätigkeit**	**0**	**0**	**0**	**0**	**0**	**0**	**Summe F 24 bis F 26**	
F 28	– Auszahlungen für immaterielle Vermögensgegenstände	0	0	0	0	0	0		781, 784
F 29	– Auszahlungen für Sachanlagen	0	0	0	0	0	0		785
F 30	– Auszahlungen für Finanzanlagen	0	0	0	0	0	0		786
F 31	– Sonstige Investitionsauszahlungen	0	0	0	0	0	0		787-789
F 32	**Summe der Auszahlungen aus Investitionstätigkeit**	**0**	**0**	**0**	**0**	**0**	**0**	**Summe F 28 bis F 31**	
F 33	**Saldo der Ein- und Auszahlungen aus Investitionstätigkeit**	**0**	**0**	**0**	**0**	**0**	**0**	**F 27 ./. F 32**	
F 34	**Finanzmittelüberschuss/ Finanzmittelfehlbetrag**	**-21.450**	**-21.450**	**-31.450**	**-31.450**	**-31.450**	**-31.450**	**F 23 + F 33**	
F 35	+ Aufnahme von Investitionskrediten	0	0	0	0	0	0		691-692
F 36	– Tilgung von Investitionskrediten	0	0	0	0	0	0		791-792
F 37	**Saldo der Ein- und Auszahlungen aus Investitionskrediten**	**0**	**0**	**0**	**0**	**0**	**0**	**F 35 ./. F 36**	
F 38	**Veränderung der liquiden Mittel (ohne durchlaufende Gelder)**	**0**	**0**	**0**	**0**	**0**	**0**	**(695+696) ./. (795+796)**	
F 39	**Saldo der Ein- und Auszahlungen aus Krediten zur Liquiditätssicherung**	**0**	**0**	**0**	**0**	**0**	**0**	**(693+694) ./. (795+794)**	
F 40	**Saldo der Ein- und Auszahlungen aus Finanzierungstätigkeit**	**0**	**0**	**0**	**0**	**0**	**0**	**Summe F 37 bis F 39**	

Teilhaushalt *(03 Kommunale Einrichtungen)*								Erläuterung	
lfd. Nr.	**Teilfergebnishaushalt**	Ansätze einschl. Nachträge 2021	Ansätze einschl. Nachträge 2022	Ansätze 2023	Planungsdaten 2024	Planungsdaten 2025	Planungsdaten 2026	Rechen-vorschriften	Konto-nummer
		in €							
E 1	+ Steuern und ähnliche Abgaben	0	0	0	0	0	0		40
E 2	+ Zuwendungen, allgemeine Umlagen und sonstige Transfererträge	21.610	17.060	29.490	29.490	23.830	23.790		41
E 3	+ Erträge der sozialen Sicherung	0	0	0	0	0	0		42
E 4	+ Öffentlich-rechtliche Leistungsentgelte	38.200	39.200	39.200	40.450	40.250	40.250		43
E 5	+ Privatrechtliche Leistungsentgelte	35.200	24.100	37.750	37.550	39.550	44.550		441, 443, 444, 445
E 6	+ Kostenerstattungen und Kostenumlagen	0	0	0	0	0	0		442
E 7	+ Sonstige laufende Erträge	11.500	11.500	11.500	11.500	11.500	11.500		451-452, 46
E 8	**Summe der laufenden Erträge aus Verwaltungstätigkeit**	**106.510**	**91.860**	**117.940**	**118.990**	**115.130**	**120.090**	**Summe E 1 bis E 7**	
E 9	– Personal- und Versorgungsaufwendungen	11.310	11.310	11.310	11.310	11.310	11.310		50-51
E 10	– Aufwendungen für Sach- und Dienstleistungen	125.950	112.350	155.380	121.950	118.950	118.950		52
E 11	– Abschreibungen	86.825	86.375	84.595	84.445	81.895	81.725		53
E 12	– Zuwendungen, Umlagen und sonstige Transferaufwendungen	2.100	2.200	1.400	1.400	1.400	1.400		54
E 13	– Aufwendungen der sozialen Sicherung	0	0	0	0	0	0		55
E 14	– Sonstige laufende Aufwendungen	22.390	22.790	22.790	12.790	2.790	2.790		56
E 15	**Summe der laufenden Aufwendungen aus Verwaltungstätigkeit**	**248.575**	**235.025**	**275.475**	**231.895**	**216.345**	**216.175**	**Summe E 9 bis E 14**	
E 16	**Laufendes Ergebnis aus Verwaltungstätigkeit**	**-142.065**	**-143.165**	**-157.535**	**-112.905**	**-101.215**	**-96.085**	**E 8 ./. E 15**	
E 17	+ Zinserträge und sonstige Finanzerträge	0	0	0	0	0	0		47
E 18	– Zinsaufwendungen und sonstige Finanzaufwendungen	0	0	0	0	0	0	E 17 ./. E 18	57
E 19	**Saldo der Zins- und sonstigen Finanzerträge und -aufwendungen**	**0**	**0**	**0**	**0**	**0**	**0**		
E 20	**Ordentliches Ergebnis**	**-142.065**	**-143.165**	**-157.535**	**-112.905**	**-101.215**	**-96.085**	**E 16 + E 19**	
E 21	**Außerordentliches Ergebnis**	**0**	**0**	**0**	**0**	**0**	**0**	**499 ./. 599**	
E 22	**Saldo aus internen Leistungsbeziehungen**	**0**	**0**	**0**	**0**	**0**	**0**	**481 ./. 581**	
E 23	**Jahresergebnis (Jahresüberschuss /Jahresfehlbetrag)**	**-142.065**	**-143.165**	**-157.535**	**-112.905**	**-101.215**	**-96.085**	**Summe E 20 bis E 22**	

Teilhaushalt *(03 Kommunale Einrichtungen)*								Erläuterung	
lfd. Nr.	**Teilfinanzhaushalt**	Ansätze einschl. Nachträge 2021	Ansätze einschl. Nachträge 2022	Ansätze 2023	Planungsdaten 2024	Planungsdaten 2025	Planungsdaten 2026	Rechen-vorschriften	Konto-nummer
		in €							
F 23	**Saldo der ordentlichen und außerordentlichen Ein- und Auszahlungen**	**-97.400**	**-98.950**	**-115.100**	**-70.620**	**-61.200**	**-56.200**	**Summe F 20 bis F 22**	
F 24	+ Einzahlungen aus Investitionszuwendungen	0	0	0	0	0	0		681
F 25	+ Einzahlungen aus Beiträgen und ähnlichen Entgelten	0	0	0	0	0	0		682-683
F 26	+ Sonstige Investitionseinzahlungen	0	0	0	0	0	0		684-689
F 27	**Summe der Einzahlungen aus Investitionstätigkeit**	**0**	**0**	**0**	**0**	**0**	**0**	**Summe F 24 bis F 26**	
F 28	– Auszahlungen für immaterielle Vermögensgegenstände	0	0	2.700	0	0	0		781, 784
F 29	– Auszahlungen für Sachanlagen	3.000	12.100	3.000	0	50.000	38.000		785
F 30	– Auszahlungen für Finanzanlagen	0	0	0	0	0	0		786
F 31	– Sonstige Investitionsauszahlungen	0	0	0	0	0	0		787-789
F 32	**Summe der Auszahlungen aus Investitionstätigkeit**	**3.000**	**12.100**	**5.700**	**0**	**50.000**	**38.000**	**Summe F 28 bis F 31**	
F 33	**Saldo der Ein- und Auszahlungen aus Investitionstätigkeit**	**-3.000**	**-12.100**	**-5.700**	**0**	**-50.000**	**-38.000**	**F 27 ./. F 32**	
F 34	**Finanzmittelüberschuss/ Finanzmittelfehlbetrag**	**-100.400**	**-111.050**	**-120.800**	**-70.620**	**-111.200**	**-94.200**	**F 23 + F 33**	
F 35	+ Aufnahme von Investitionskrediten	0	0	0	0	0	0		691-692
F 36	– Tilgung von Investitionskrediten	0	0	0	0	0	0		791-792
F 37	**Saldo der Ein- und Auszahlungen aus Investitionskrediten**	**0**	**0**	**0**	**0**	**0**	**0**	**F 35 ./. F 36**	
F 38	**Veränderung der liquiden Mittel (ohne durchlaufende Gelder)**	**0**	**0**	**0**	**0**	**0**	**0**	**(695+696) ./. (795+796)**	
F 39	**Saldo der Ein- und Auszahlungen aus Krediten zur Liquiditätssicherung**	**0**	**0**	**0**	**0**	**0**	**0**	**(693+694) ./. (795+794)**	
F 40	**Saldo der Ein- und Auszahlungen aus Finanzierungstätigkeit**	**0**	**0**	**0**	**0**	**0**	**0**	**Summe F 37 bis F 39**	

Teilhaushalt *(04 Allgemeine Finanzwirtschaft)*								Erläuterung	
lfd. Nr.	**Teilfergebnishaushalt**	Ansätze einschl. Nachträge 2021	Ansätze einschl. Nachträge 2022	Ansätze 2023	Planungsdaten 2024	Planungsdaten 2025	Planungsdaten 2026	Rechen-vorschriften	Konto-nummer
		in €							
E 1	+ Steuern und ähnliche Abgaben	368.600	401.800	435.500	448.850	467.700	483.050		40
E 2	+ Zuwendungen, allgemeine Umlagen und sonstige Transfererträge	128.400	121.350	139.900	170.750	186.900	190.800		41
E 3	+ Erträge der sozialen Sicherung	0	0	0	0	0	0		42
E 4	+ Öffentlich-rechtliche Leistungsentgelte	0	0	0	0	0	0		43
E 5	+ Privatrechtliche Leistungsentgelte	2.000	2.000	2.000	2.000	2.000	2.000		441, 443, 444, 445
E 6	+ Kostenerstattungen und Kostenumlagen	0	0	0	0	0	0		442
E 7	+ Sonstige laufende Erträge	0	0	0	0	0	0		451-452, 46
E 8	**Summe der laufenden Erträge aus Verwaltungstätigkeit**	**499.000**	**525.150**	**577.400**	**621.600**	**656.600**	**675.850**	**Summe E 1 bis E 7**	
E 9	– Personal- und Versorgungsaufwendungen	0	0	0	0	0	0		50-51
E 10	– Aufwendungen für Sach- und Dienstleistungen	0	0	0	0	0	0		52
E 11	– Abschreibungen	0	0	0	0	0	0		53
E 12	– Zuwendungen, Umlagen und sonstige Transferaufwendungen	374.300	371.600	433.950	459.700	485.400	499.600		54
E 13	– Aufwendungen der sozialen Sicherung	0	0	0	0	0	0		55
E 14	– Sonstige laufende Aufwendungen	0	0	0	0	0	0		56
E 15	**Summe der laufenden Aufwendungen aus Verwaltungstätigkeit**	**374.300**	**371.600**	**433.950**	**459.700**	**485.400**	**499.600**	**Summe E 9 bis E 14**	
E 16	**Laufendes Ergebnis aus Verwaltungstätigkeit**	**124.700**	**153.550**	**143.450**	**161.900**	**171.200**	**176.250**	**E 8 ./. E 15**	
E 17	+ Zinserträge und sonstige Finanzerträge	500	500	3.500	3.500	3.500	3.500		47
E 18	– Zinsaufwendungen und sonstige Finanzaufwendungen	2.200	2.200	200	200	200	200	E 17 ./. E 18	57
E 19	**Saldo der Zins- und sonstigen Finanzerträge und -aufwendungen**	**-1.700**	**-1.700**	**3.300**	**3.300**	**3.300**	**3.300**		
E 20	**Ordentliches Ergebnis**	**123.000**	**151.850**	**146.750**	**165.200**	**174.500**	**179.550**	**E 16 + E 19**	
E 21	**Außerordentliches Ergebnis**	**0**	**0**	**0**	**0**	**0**	**0**	**499 ./. 599**	
E 22	**Saldo aus internen Leistungsbeziehungen**	**0**	**0**	**0**	**0**	**0**	**0**	**481 ./. 581**	
E 23	**Jahresergebnis (Jahresüberschuss /Jahresfehlbetrag)**	**123.000**	**151.850**	**146.750**	**165.200**	**174.500**	**179.550**	**Summe E 20 bis E 22**	

Teilhaushalt *(04 Allgemeine Finanzwirtschaft)*								Erläuterung	
lfd. Nr.	**Teilfinanzhaushalt**	Ansätze einschl. Nachträge 2021	Ansätze einschl. Nachträge 2022	Ansätze 2023	Planungsdaten 2024	Planungsdaten 2025	Planungsdaten 2026	Rechen-vorschriften	Konto-nummer
		in €							
F 23	**Saldo der ordentlichen und außerordentlichen Ein- und Auszahlungen**	**123.000**	**151.850**	**146.750**	**165.200**	**174.500**	**179.550**	**Summe F 20 bis F 22**	
F 24	+ Einzahlungen aus Investitionszuwendungen	0	0	0	0	0	0		681
F 25	+ Einzahlungen aus Beiträgen und ähnlichen Entgelten	0	0	0	0	0	0		682-683
F 26	+ Sonstige Investitionseinzahlungen	0	0	0	0	0	0		684-689
F 27	**Summe der Einzahlungen aus Investitionstätigkeit**	**0**	**0**	**0**	**0**	**0**	**0**	**Summe F 24 bis F 26**	
F 28	– Auszahlungen für immaterielle Vermögensgegenstände	0	0	0	0	0	0		781, 784
F 29	– Auszahlungen für Sachanlagen	0	0	0	0	0	0		785
F 30	– Auszahlungen für Finanzanlagen	0	0	0	0	0	0		786
F 31	– Sonstige Investitionsauszahlungen	0	0	0	0	0	0		787-789
F 32	**Summe der Auszahlungen aus Investitionstätigkeit**	**0**	**0**	**0**	**0**	**0**	**0**	**Summe F 28 bis F 31**	
F 33	**Saldo der Ein- und Auszahlungen aus Investitionstätigkeit**	**0**	**0**	**0**	**0**	**0**	**0**	**F 27 ./. F 32**	
F 34	**Finanzmittelüberschuss/ Finanzmittelfehlbetrag**	**123.000**	**151.850**	**146.750**	**165.200**	**174.500**	**179.550**	**F 23 + F 33**	
F 35	+ Aufnahme von Investitionskrediten	0	0	0	0	0	0		691-692
F 36	– Tilgung von Investitionskrediten	0	0	0	0	0	0		791-792
F 37	**Saldo der Ein- und Auszahlungen aus Investitionskrediten**	**0**	**0**	**0**	**0**	**0**	**0**	**F 35 ./. F 36**	
F 38	**Veränderung der liquiden Mittel (ohne durchlaufende Gelder)**	**76.185**	**57.985**	**50.785**	**-67.845**	**-36.565**	**-58.615**	**(695+696) ./. (795+796)**	
F 39	**Saldo der Ein- und Auszahlungen aus Krediten zur Liquiditätssicherung**	**0**	**0**	**0**	**0**	**0**	**0**	**(693+694) ./. (795+794)**	
F 40	**Saldo der Ein- und Auszahlungen aus Finanzierungstätigkeit**	**76.185**	**57.985**	**50.785**	**-67.845**	**-36.565**	**-58.615**	**Summe F 37 bis F 39**	

Erweiterter

Teilergebnishaushalt

und

Teilfinanzhaushalt

OG Vielbach

Haupt-Produktbereich	1	Zentrale Verwaltung
Produktbereich	11	Innere Verwaltung
Leistung	11100	Verwaltungssteuerung

Wesentliche Produkte des Teilhaushaltes *(01 Zentrale Verwaltung)*						
Produkt:	**11100 - Verwaltungssteuerung**					
Verantwortlich:	Bürgermeister / in, Beigeordnete und Gemeinderat					
Produkt-/ Leistungsbeschreibung:	Der Bürgermeister ist Repräsentant der Gemeinde und leistet Verwaltungsarbeiten. Er ist Ansprechpartner in allen Verwaltungs- angelegenheiten für die Einwohner. Er bereitet die Sitzungen des Gemeinderates und der Ausschüsse vor und führt deren Beschlüsse aus. Der Bürgermeister plant und überwacht den Einsatz der Beschäftigten. Er informiert die Einwohner und Medien über kommunale Anliegen und Ziele. Repräsentations- und Verfügungsmittel.					
Auftragsgrundlage:	Gesetze, Verordnungen, Satzungen und Beschlüsse der Gremien					
Ziele:	Zeitnahe Information der Einwohner und Unternehmen über kommunale örtliche Angelegenheiten. Steuerung der Ortsgemeinde nach politischen, haushaltswirtschaftlichen und organisatorischen Grundsätzen zum Wohl der Einwohner und Bürger. Optimierung der Verwaltungsabläufe, effektive und vertrauensvolle Zusammenarbeit mit den Gremien, der Verwaltung und den Einwohnern. Der Bürgermeister und der Gemeinderat haben sicherzustellen, dass Beschlüsse zeitnah und rechtmäßig getroffen werden. Für die Einwohner müssen die Entscheidungen nachvollziehbar sein. Die Niederschriften über die Sitzungen der Gremien sind zügig und vollständig zu erstellen.					
Leistungen und Kennzahlen	2021	2022	2023	2024	2025	2026
Leistungen mit Leistungsmengen						
Grund-/Kennzahlen:						
Bezeichnung	2021	2022	2023	2024	2025	2026
Erläuterungen						

Teilhaushalt *(01 Zentrale Verwaltung)*								Erläuterung	
lfd. Nr.	**Teilergebnishaushalt**	Ansätze einschl. Nachträge 2021	Ansätze einschl. Nachträge 2022	Ansätze 2023	Planungsdaten 2024	Planungsdaten 2025	Planungsdaten 2026	Rechen-vorschriften	Konto-nummer
		in €							
E 7	+ Sonstige laufende Erträge	200	200	200	200	200	200		451-452, 46
	46614000 Erträge aus der Auflösung von Rückstellungen	200	200	200	200	200	200		
E 8	**Summe der laufenden Erträge aus Verwaltungstätigkeit**	**200**	**200**	**200**	**200**	**200**	**200**	**Summe E 1 bis E 7**	
E 9	– Personal- und Versorgungsaufwendungen	18.550	17.450	17.950	17.950	17.950	17.950		50-51
	50110000 Bürgermeister	10.000	10.000	10.500	10.500	10.500	10.500		
	50120000 Beigeordnete	500	500	500	500	500	500		
	50490000 Beiträge zur gesetzlichen Sozialversicherung / Sonstige	1.300	1.300	1.300	1.300	1.300	1.300		
	50791000 Ehrensoldrückstellungen	3.400	2.300	2.300	2.300	2.300	2.300		
	51130000 Versorgungsaufwendungen / ehrenamtlich Tätige	3.350	3.350	3.350	3.350	3.350	3.350		
E 14	– Sonstige laufende Aufwendungen	700	700	700	700	700	700		56
	56920000 Verfügungsmittel	400	400	400	400	400	400		
	56930000 Repräsentationen	300	300	300	300	300	300		
E 15	**Summe der laufenden Aufwendungen aus Verwaltungstätigkeit**	**19.250**	**18.150**	**18.650**	**18.650**	**18.650**	**18.650**	**Summe E 9 bis E 14**	
E 16	**Laufendes Ergebnis aus Verwaltungstätigkeit**	**-19.050**	**-17.950**	**-18.450**	**-18.450**	**-18.450**	**-18.450**	**E 8 ./. E 15**	
E 20	**Ordentliches Ergebnis**	**-19.050**	**-17.950**	**-18.450**	**-18.450**	**-18.450**	**-18.450**	**E 16 + E 19**	
E 23	**Jahresergebnis (Jahresüberschuss /Jahresfehlbetrag)**	**-19.050**	**-17.950**	**-18.450**	**-18.450**	**-18.450**	**-18.450**	**Summe E 20 bis E 22**	

OG Vielbach

Haupt-Produktbereich	1	Zentrale Verwaltung
Produktbereich	11	Innere Verwaltung
Leistung	11100	Verwaltungssteuerung

Teilhaushalt *(01 Zentrale Verwaltung)*								Erläuterung	
lfd. Nr.	**Teilfinanzhaushalt**	Ansätze einschl. Nachträge 2021	Ansätze einschl. Nachträge 2022	Ansätze 2023	Planungsdaten 2024	Planungsdaten 2025	Planungsdaten 2026	Rechen-vorschriften	Konto-nummer
		in €							
F 23	**Saldo der ordentlichen und außerordentlichen Ein- und Auszahlungen**	**-15.850**	**-15.850**	**-16.350**	**-16.350**	**-16.350**	**-16.350**	**Summe F 20 bis F 22**	
F 34	**Finanzmittelüberschuss/ Finanzmittelfehlbetrag**	**-15.850**	**-15.850**	**-16.350**	**-16.350**	**-16.350**	**-16.350**	**F 23 + F 33**	

OG Vielbach

Haupt-Produktbereich	1	Zentrale Verwaltung
Produktbereich	11	Innere Verwaltung
Leistung	11140	Gremien

Wesentliche Produkte des Teilhaushaltes *(01 Zentrale Verwaltung)*						
Produkt:	**11140 - Gremien**					
Verantwortlich:	Bürgermeister / in, Beigeordnete und Gemeinderat					
Produkt-/ Leistungsbeschreibung:	Organisatorische Sicherstellung eines ordnungsgemäßen Sitzungsablaufes durch Vorbereitung (Zusammenstellung und Versendung der Einladungen) und Nachbereitung (Fertigung der Niederschriften) von Sitzungen.					
Auftragsgrundlage:	Gesetze, Verordnungen, Satzungen und Beschlüsse der Gremien					
Ziele:	Sicherstellung geordneter Beratungs- und Entscheidungsabläufe in den politischen Gremien. Gewährleistung von zeitnahen und rechtmäßigen Entscheidungen. Nachvollziehbarkeit der Entscheidungen für Politik und Verwaltung. Vorgabe von eindeutigen Zielen zur konsequenten Umsetzung durch die Verwaltung.					
Leistungen und Kennzahlen	2021	2022	2023	2024	2025	2026
Leistungen mit Leistungsmengen						
Grund-/Kennzahlen:						
Bezeichnung	2021	2022	2023	2024	2025	2026
Erläuterungen						

Teilhaushalt *(01 Zentrale Verwaltung)*								Erläuterung	
lfd. Nr.	**Teilergebnishaushalt**	Ansätze einschl. Nachträge 2021	Ansätze einschl. Nachträge 2022	Ansätze 2023	Planungsdaten 2024	Planungsdaten 2025	Planungsdaten 2026	Rechen-vorschriften	Konto-nummer
		in €							
E 9	– Personal- und Versorgungsaufwendungen	1.000	1.000	1.000	1.000	1.000	1.000		50-51
	50140000 Rats- und Ausschussmitglieder Erläuterungen: (Sitzungsgelder)	1.000	1.000	1.000	1.000	1.000	1.000		
E 10	– Aufwendungen für Sach- und Dienstleistungen	300	300	300	300	300	300		52
	52910000 Sonstige Aufwendungen für Sach- und Dienstleistungen / sonstige Aufwendungen für Sachleistungen	300	300	300	300	300	300		
E 15	**Summe der laufenden Aufwendungen aus Verwaltungstätigkeit**	**1.300**	**1.300**	**1.300**	**1.300**	**1.300**	**1.300**	**Summe E 9 bis E 14**	
E 16	**Laufendes Ergebnis aus Verwaltungstätigkeit**	**-1.300**	**-1.300**	**-1.300**	**-1.300**	**-1.300**	**-1.300**	**E 8 ./. E 15**	
E 20	**Ordentliches Ergebnis**	**-1.300**	**-1.300**	**-1.300**	**-1.300**	**-1.300**	**-1.300**	**E 16 + E 19**	
E 23	**Jahresergebnis (Jahresüberschuss /Jahresfehlbetrag)**	**-1.300**	**-1.300**	**-1.300**	**-1.300**	**-1.300**	**-1.300**	**Summe E 20 bis E 22**	

OG Vielbach

Haupt-Produktbereich	1	Zentrale Verwaltung
Produktbereich	11	Innere Verwaltung
Leistung	11140	Gremien

Teilhaushalt *(01 Zentrale Verwaltung)*								Erläuterung	
lfd. Nr.	**Teilfinanzhaushalt**	Ansätze einschl. Nachträge 2021	Ansätze einschl. Nachträge 2022	Ansätze 2023	Planungsdaten 2024	Planungsdaten 2025	Planungsdaten 2026	Rechen-vorschriften	Konto-nummer
		in €							
F 23	**Saldo der ordentlichen und außerordentlichen Ein- und Auszahlungen**	**-1.300**	**-1.300**	**-1.300**	**-1.300**	**-1.300**	**-1.300**	**Summe F 20 bis F 22**	
F 34	**Finanzmittelüberschuss/ Finanzmittelfehlbetrag**	**-1.300**	**-1.300**	**-1.300**	**-1.300**	**-1.300**	**-1.300**	**F 23 + F 33**	

OG Vielbach

Haupt-Produktbereich	1	Zentrale Verwaltung
Produktbereich	11	Innere Verwaltung
Leistung	11400	Zentrale Dienste

Wesentliche Produkte des Teilhaushaltes *(01 Zentrale Verwaltung)*						
Produkt:	**11400 - Zentrale Dienste**					
Verantwortlich:	Bürgermeister / in, Beigeordnete und Gemeinderat					
Produkt-/ Leistungsbeschreibung:	Unterhaltung und Bewirtschaftung Rathaus, Haftpflicht- und Unfallversicherungen, Geschäfts- und Bürobedarf, Bücher und Zeitschriften, Post- und Fernmeldegebühren, Dienstreisen, Mitgliedsbeiträge (Gemeinde- und Städtebund), Notar-, Gerichts- und sonstige Kosten.					
Auftragsgrundlage:	Gesetze, Verordnungen, Satzungen und Beschlüsse der Gremien					
Ziele:	Optimierung der Verwaltungsabläufe. Vermeidung von Vermögensschäden. Optimale Bewirtschaftung des Rathauses bei Ausnutzung aller zur Verfügung stehenden Energie- und Unterhaltungssparmaßnahmen.					
Leistungen und Kennzahlen	2021	2022	2023	2024	2025	2026
Leistungen mit Leistungsmengen						
Grund-/Kennzahlen:						
Bezeichnung	2021	2022	2023	2024	2025	2026
Erläuterungen						

Teilhaushalt *(01 Zentrale Verwaltung)*								Erläuterung	
lfd. Nr.	**Teilergebnishaushalt**	Ansätze einschl. Nachträge 2021	Ansätze einschl. Nachträge 2022	Ansätze 2023	Planungsdaten 2024	Planungsdaten 2025	Planungsdaten 2026	Rechen-vorschriften	Konto-nummer
		in €							
E 9	– Personal- und Versorgungsaufwendungen	2.275	2.275	2.275	2.275	2.275	2.275		50-51
	50221000 Vergütungen Erläuterungen: (Personalhilfskonto)	1.500	1.500	1.500	1.500	1.500	1.500		
	50222000 Leistungszulagen	100	100	100	100	100	100		
	50320000 Beiträge zu Versorgungskassen / Arbeitnehmer	125	125	125	125	125	125		
	50420000 Beiträge zur gesetzlichen Sozialversicherung / Arbeitnehmer	500	500	500	500	500	500		
	50900000 Pauschalierte Lohnsteuer (auch Zahlungen über Knappschaft)	50	50	50	50	50	50		
E 10	– Aufwendungen für Sach- und Dienstleistungen								52
	52310000 Unterhaltung der Grundstücke, Außenanlagen, Gebäude und Gebäudeeinrichtungen	0	0	0	0	0	0		
E 14	– Sonstige laufende Aufwendungen	1.810	1.810	1.960	1.960	1.960	1.960		56
	56130000 Aufwendungen für übernommene Reisekosten für Dienstreisen und Dienstgänge	150	150	150	150	150	150		
	56250000 Sachverständigen-, Gerichts- und ähnliche Aufwendungen	100	100	100	100	100	100		
	56310000 Büromaterial	200	200	200	200	200	200		
	56320000 Fachliteratur, Zeitschriften	200	200	200	200	200	200		
	56340000 Telefon, Datenübertragungskosten	200	200	200	200	200	200		
	56410000 Versicherungsbeiträge	60	60	60	60	60	60		
	56420000 Beiträge zu Wirtschaftsverbänden, Berufsvertretungen und Vereinen	900	900	900	900	900	900		
	56490000 Aufwendungen für sicherheitstechnische Betreuungen /Sonstiges	0	0	150	150	150	150		
E 15	**Summe der laufenden Aufwendungen aus Verwaltungstätigkeit**	**4.085**	**4.085**	**4.235**	**4.235**	**4.235**	**4.235**	**Summe E 9 bis E 14**	
E 16	**Laufendes Ergebnis aus Verwaltungstätigkeit**	**-4.085**	**-4.085**	**-4.235**	**-4.235**	**-4.235**	**-4.235**	**E 8 ./. E 15**	
E 20	**Ordentliches Ergebnis**	**-4.085**	**-4.085**	**-4.235**	**-4.235**	**-4.235**	**-4.235**	**E 16 + E 19**	
E 23	**Jahresergebnis (Jahresüberschuss /Jahresfehlbetrag)**	**-4.085**	**-4.085**	**-4.235**	**-4.235**	**-4.235**	**-4.235**	**Summe E 20 bis E 22**	

OG Vielbach

Haupt-Produktbereich	1	Zentrale Verwaltung
Produktbereich	11	Innere Verwaltung
Leistung	11400	Zentrale Dienste

Teilhaushalt *(01 Zentrale Verwaltung)*								Erläuterung	
lfd. Nr.	**Teilfinanzhaushalt**	Ansätze einschl. Nachträge 2021	Ansätze einschl. Nachträge 2022	Ansätze 2023	Planungsdaten 2024	Planungsdaten 2025	Planungsdaten 2026	Rechen-vorschriften	Konto-nummer
		in €							
F 23	**Saldo der ordentlichen und außerordentlichen Ein- und Auszahlungen**	**-4.085**	**-4.085**	**-4.235**	**-4.235**	**-4.235**	**-4.235**	**Summe F 20 bis F 22**	
F 34	**Finanzmittelüberschuss/ Finanzmittelfehlbetrag**	**-4.085**	**-4.085**	**-4.235**	**-4.235**	**-4.235**	**-4.235**	**F 23 + F 33**	

OG Vielbach

Haupt-Produktbereich	1	Zentrale Verwaltung
Produktbereich	11	Innere Verwaltung
Leistung	11410	Zentrales Grundstücks- und Gebäudemanagement

Wesentliche Produkte des Teilhaushaltes *(01 Zentrale Verwaltung)*						
Produkt:	**11410 - Zentrales Grundstücks- und Gebäudemanagement**					
Verantwortlich:	Bürgermeister / in, Beigeordnete und Gemeinderat					
Produkt-/ Leistungsbeschreibung:	Umfasst den Grundstücksverkehr in Form von Erwerb und Veräußerung, Unterhaltung und Bewirtschaftung von bebauten und unbebauten Grundstücken. Verwaltung von Miet- und Pachtverträgen.					
Auftragsgrundlage:	Gesetze, Verordnungen, Satzungen und Beschlüsse der Gremien					
Ziele:	Aufrechterhaltung einer optimalen Grundstücks- und Gebäudeinfrastruktur. Bereitstellung und Erhalt von funktionstüchtigen Gebäuden. Ordnungsgemäße und wirtschaftliche Verwaltung von bebauten und unbebauten Grundstücken sowie Gebäuden.					
Leistungen und Kennzahlen	2021	2022	2023	2024	2025	2026
Leistungen mit Leistungsmengen						
Grund-/Kennzahlen:						
Bezeichnung	2021	2022	2023	2024	2025	2026
Erläuterungen						

Teilhaushalt *(01 Zentrale Verwaltung)*								Erläuterung	
lfd. Nr.	**Teilergebnishaushalt**	Ansätze einschl. Nachträge 2021	Ansätze einschl. Nachträge 2022	Ansätze 2023	Planungsdaten 2024	Planungsdaten 2025	Planungsdaten 2026	Rechen-vorschriften	Konto-nummer
		in €							
E 5	+ Privatrechtliche Leistungsentgelte	1.600	1.600	1.600	1.600	1.600	1.600		441, 443, 444, 445
	44120000 Mieten und Pachten Erläuterungen: (Pachtvertrag mit Fa. Sibelco 2015 - 2044 / Zahlung von 30.600 € in 2015 / Auflösung jährlich 1.020 € bis 2044)	1.500	1.500	1.500	1.500	1.500	1.500		
	44121000 Sonstige Mieten und Pachten (PK-Bereich) Erläuterungen: (Rohstoffverein der Krugbäcker)	100	100	100	100	100	100		
E 8	**Summe der laufenden Erträge aus Verwaltungstätigkeit**	**1.600**	**1.600**	**1.600**	**1.600**	**1.600**	**1.600**	**Summe E 1 bis E 7**	
E 10	– Aufwendungen für Sach- und Dienstleistungen	100	100	150	150	150	150		52
	52200000 Aufwendungen für Energie / Wasser / Abwasser / Abfall	100	100	150	150	150	150		
E 14	– Sonstige laufende Aufwendungen	2.000	2.000	2.200	2.200	2.200	2.200		56
	56410000 Versicherungsbeiträge	2.000	2.000	2.200	2.200	2.200	2.200		
E 15	**Summe der laufenden Aufwendungen aus Verwaltungstätigkeit**	**2.100**	**2.100**	**2.350**	**2.350**	**2.350**	**2.350**	**Summe E 9 bis E 14**	
E 16	**Laufendes Ergebnis aus Verwaltungstätigkeit**	**-500**	**-500**	**-750**	**-750**	**-750**	**-750**	**E 8 ./. E 15**	
E 20	**Ordentliches Ergebnis**	**-500**	**-500**	**-750**	**-750**	**-750**	**-750**	**E 16 + E 19**	
E 23	**Jahresergebnis (Jahresüberschuss /Jahresfehlbetrag)**	**-500**	**-500**	**-750**	**-750**	**-750**	**-750**	**Summe E 20 bis E 22**	

OG Vielbach

Haupt-Produktbereich	1	Zentrale Verwaltung
Produktbereich	11	Innere Verwaltung
Leistung	11410	Zentrales Grundstücks- und Gebäudemanagement

Teilhaushalt *(01 Zentrale Verwaltung)*								Erläuterung	
lfd. Nr.	**Teilfinanzhaushalt**	Ansätze einschl. Nachträge 2021	Ansätze einschl. Nachträge 2022	Ansätze 2023	Planungsdaten 2024	Planungsdaten 2025	Planungsdaten 2026	Rechen-vorschriften	Konto-nummer
		in €							
F 23	**Saldo der ordentlichen und außerordentlichen Ein- und Auszahlungen**	**-500**	**-500**	**-750**	**-750**	**-750**	**-750**	**Summe F 20 bis F 22**	
F 29	– Auszahlungen für Sachanlagen	50.000	50.000	50.000					785
	78510000 Auszahlungen für unbebaute Grundstücke und grundstücksgleiche Rechte	50.000	50.000	50.000	0	0	0		
F 32	**Summe der Auszahlungen aus Investitionstätigkeit**	**50.000**	**50.000**	**50.000**				**Summe F 28 bis F 31**	
F 33	**Saldo der Ein- und Auszahlungen aus Investitionstätigkeit**	**-50.000**	**-50.000**	**-50.000**				**F 27 ./. F 32**	
F 34	**Finanzmittelüberschuss/ Finanzmittelfehlbetrag**	**-50.500**	**-50.500**	**-50.750**	**-750**	**-750**	**-750**	**F 23 + F 33**	

OG Vielbach

Haupt-Produktbereich	1	Zentrale Verwaltung
Produktbereich	11	Innere Verwaltung
Leistung	11430	Bauhof

Wesentliche Produkte des Teilhaushaltes *(01 Zentrale Verwaltung)*						
Produkt:	**11430 - Bauhof**					
Verantwortlich:	Bürgermeister / in, Beigeordnete und Gemeinderat					
Produkt-/ Leistungsbeschreibung:	Das Aufgabengebiet umfasst hauptsächlich die Pflege und Unterhaltung der Grundstücke, Gebäude, Spiel- und Sportplätze, Grünanlagen, Grillhütte, Straßen, Wege, Plätze, des Friedhofes und der Fahrzeuge. Die Vergütungen für tariflich Beschäftigte sind auch hier zugeordnet.					
Auftragsgrundlage:	Gesetze, Verordnungen, Satzungen und Beschlüsse der Gremien					
Ziele:	Erhaltung des Infrastrukturvermögens und Aufrechterhaltung der Verkehrssicherheit zur Vermeidung von Sach- und Personen- schäden in der Gemeinde. Erbringung von Reparaturleistungen für die kommunalen Einrichtungen der Gemeinde. Pflege und Erhaltung der Substanz und somit Verbesserung des allgemeinen Ortsbildes. Effektiver Einsatz der Bauhofmitarbeiter unter Berücksichtigung der Jahreszeiten bei gleichbleibenden bzw. sinkenden Kosten. Optimale Bewirtschaftung des Bauhofgebäudes bei Ausnutzung aller zur Verfügung stehenden Energie- und Unterhaltungssparmaßnahmen.					
Leistungen und Kennzahlen	2021	2022	2023	2024	2025	2026
Leistungen mit Leistungsmengen						
Grund-/Kennzahlen:						
Bezeichnung	2021	2022	2023	2024	2025	2026
Erläuterungen						

Teilhaushalt *(01 Zentrale Verwaltung)*								Erläuterung	
lfd. Nr.	**Teilergebnishaushalt**	Ansätze einschl. Nachträge 2021	Ansätze einschl. Nachträge 2022	Ansätze 2023	Planungsdaten 2024	Planungsdaten 2025	Planungsdaten 2026	Rechen-vorschriften	Konto-nummer
		in €							
E 10	– Aufwendungen für Sach- und Dienstleistungen	1.000	1.000	1.000	1.000	1.000	1.000		52
	52350000 Fahrzeugunterhaltung	500	500	500	500	500	500		
	52380000 Geringwertige Geräte, Ausstattungs-, Ausrüstungs- und sonstige Gebrauchsgegenstände	500	500	500	500	500	500		
E 11	– Abschreibungen	1.300	1.300	1.300	1.300	1.300	1.300		53
	53810000 Abschreibungen auf Fahrzeuge	1.300	1.300	1.300	1.300	1.300	1.300		
E 15	**Summe der laufenden Aufwendungen aus Verwaltungstätigkeit**	**2.300**	**2.300**	**2.300**	**2.300**	**2.300**	**2.300**	**Summe E 9 bis E 14**	
E 16	**Laufendes Ergebnis aus Verwaltungstätigkeit**	**-2.300**	**-2.300**	**-2.300**	**-2.300**	**-2.300**	**-2.300**	**E 8 ./. E 15**	
E 20	**Ordentliches Ergebnis**	**-2.300**	**-2.300**	**-2.300**	**-2.300**	**-2.300**	**-2.300**	**E 16 + E 19**	
E 23	**Jahresergebnis (Jahresüberschuss /Jahresfehlbetrag)**	**-2.300**	**-2.300**	**-2.300**	**-2.300**	**-2.300**	**-2.300**	**Summe E 20 bis E 22**	

OG Vielbach

Haupt-Produktbereich	1	Zentrale Verwaltung
Produktbereich	11	Innere Verwaltung
Leistung	11430	Bauhof

Teilhaushalt *(01 Zentrale Verwaltung)*								Erläuterung	
lfd. Nr.	**Teilfinanzhaushalt**	Ansätze einschl. Nachträge 2021	Ansätze einschl. Nachträge 2022	Ansätze 2023	Planungsdaten 2024	Planungsdaten 2025	Planungsdaten 2026	Rechen-vorschriften	Konto-nummer
		in €							
F 23	**Saldo der ordentlichen und außerordentlichen Ein- und Auszahlungen**	**-1.000**	**-1.000**	**-1.000**	**-1.000**	**-1.000**	**-1.000**	**Summe F 20 bis F 22**	
F 34	**Finanzmittelüberschuss/ Finanzmittelfehlbetrag**	**-1.000**	**-1.000**	**-1.000**	**-1.000**	**-1.000**	**-1.000**	**F 23 + F 33**	

OG Vielbach

Haupt-Produktbereich	1	Zentrale Verwaltung
Produktbereich	12	Sicherheit und Ordnung
Leistung	12100	Statistik und Wahlen

Wesentliche Produkte des Teilhaushaltes *(01 Zentrale Verwaltung)*						
Produkt:	**12100 - Statistik und Wahlen**					
Verantwortlich:	Ortsbürgermeister / in, Beigeordnete und Gemeinderat					
Produkt-/ Leistungsbeschreibung:	Rechtzeitige Planung, Abwicklung und reibungsloser Ablauf der Wahlen. Zügige Auswertung und Erstellung von Statistiken. Einhaltung aller gesetzlichen Vorschriften.					
Auftragsgrundlage:	Gesetze, Verordnungen, Satzungen und Beschlüsse der Gremien					
Ziele:	Beteiligung der Bürger am politischen Willensbildungs- und Entscheidungsprozesses. Bildung einer demokratischen legitimierten Volksvertretung. Sicherstellung des aktiven und passiven Wahlrechts.					
Leistungen und Kennzahlen	2021	2022	2023	2024	2025	2026
Leistungen mit Leistungsmengen						
Grund-/Kennzahlen:						
Bezeichnung	2021	2022	2023	2024	2025	2026
Erläuterungen						

Teilhaushalt *(01 Zentrale Verwaltung)*								Erläuterung	
lfd. Nr.	**Teilergebnishaushalt**	Ansätze einschl. Nachträge 2021	Ansätze einschl. Nachträge 2022	Ansätze 2023	Planungsdaten 2024	Planungsdaten 2025	Planungsdaten 2026	Rechen-vorschriften	Konto-nummer
		in €							
E 6	+ Kostenerstattungen und Kostenumlagen	200	200	200	200	200	200		442
	44242000 Kostenerstattungen und Kostenumlagen / vom öffentlichen Bereich / von der EU / vom Land	200	200	200	200	200	200		
E 8	**Summe der laufenden Erträge aus Verwaltungstätigkeit**	**200**	**200**	**200**	**200**	**200**	**200**	**Summe E 1 bis E 7**	
E 10	– Aufwendungen für Sach- und Dienstleistungen	500	500	500	500	500	500		52
	52910000 Sonstige Aufwendungen für Sach- und Dienstleistungen / sonstige Aufwendungen für Sachleistungen	500	500	500	500	500	500		
E 15	**Summe der laufenden Aufwendungen aus Verwaltungstätigkeit**	**500**	**500**	**500**	**500**	**500**	**500**	**Summe E 9 bis E 14**	
E 16	**Laufendes Ergebnis aus Verwaltungstätigkeit**	**-300**	**-300**	**-300**	**-300**	**-300**	**-300**	**E 8 ./. E 15**	
E 20	**Ordentliches Ergebnis**	**-300**	**-300**	**-300**	**-300**	**-300**	**-300**	**E 16 + E 19**	
E 23	**Jahresergebnis (Jahresüberschuss /Jahresfehlbetrag)**	**-300**	**-300**	**-300**	**-300**	**-300**	**-300**	**Summe E 20 bis E 22**	

OG Vielbach

Haupt-Produktbereich	1	Zentrale Verwaltung
Produktbereich	12	Sicherheit und Ordnung
Leistung	12100	Statistik und Wahlen

Teilhaushalt *(01 Zentrale Verwaltung)*								Erläuterung	
lfd. Nr.	**Teilfinanzhaushalt**	Ansätze einschl. Nachträge 2021	Ansätze einschl. Nachträge 2022	Ansätze 2023	Planungsdaten 2024	Planungsdaten 2025	Planungsdaten 2026	Rechen-vorschriften	Konto-nummer
		in €							
F 23	**Saldo der ordentlichen und außerordentlichen Ein- und Auszahlungen**	**-300**	**-300**	**-300**	**-300**	**-300**	**-300**	**Summe F 20 bis F 22**	
F 34	**Finanzmittelüberschuss/ Finanzmittelfehlbetrag**	**-300**	**-300**	**-300**	**-300**	**-300**	**-300**	**F 23 + F 33**	

OG Vielbach

Haupt-Produktbereich	2	Schule und Kultur
Produktbereich	28	Heimat- und sonstige Kulturpflege
Leistung	28100	Heimat- und sonstige Kulturpflege

Wesentliche Produkte des Teilhaushaltes *(01 Zentrale Verwaltung)*						
Produkt:	**28100 - Heimat- und sonstige Kulturpflege**					
Verantwortlich:	Ortsbürgermeister / in, Beigeordnete und Gemeinderat					
Produkt-/ Leistungsbeschreibung:	Förderung von Vereinen, Durchführung von öffentlichen Veranstaltungen kultureller Art, Brauchtums- und Heimatpflege. Organisation und Durchführung der wiederkehrenden jährlichen Veranstaltungen (Seniorenweihnachtsfeier, Nikolausfeier, Martinsfeier, etc.)					
Auftragsgrundlage:	Gesetze, Verordnungen, Satzungen und Beschlüsse der Gremien					
Ziele:	Pflege des Brauchtums und Förderung des privaten ehrenamtlichen Engagements. Durch finanzielle und beratende Impulse weiterhin Anreize für die Ortsvereine schaffen um Veranstaltungen durchzuführen mit dem Ziel, die kulturellen Angebote in der Gemeinde zu erweitern.					
Leistungen und Kennzahlen	2021	2022	2023	2024	2025	2026
Leistungen mit Leistungsmengen						
Grund-/Kennzahlen:						
Bezeichnung	2021	2022	2023	2024	2025	2026
Erläuterungen						

Teilhaushalt *(01 Zentrale Verwaltung)*								Erläuterung	
lfd. Nr.	**Teilergebnishaushalt**	Ansätze einschl. Nachträge 2021	Ansätze einschl. Nachträge 2022	Ansätze 2023	Planungsdaten 2024	Planungsdaten 2025	Planungsdaten 2026	Rechen-vorschriften	Konto-nummer
		in €							
E 5	+ Privatrechtliche Leistungsentgelte	100	100	100	100	100	100		441, 443, 444, 445
	44110000 Erträge aus Verkäufen von Vorräten	100	100	100	100	100	100		
E 8	**Summe der laufenden Erträge aus Verwaltungstätigkeit**	**100**	**100**	**100**	**100**	**100**	**100**	**Summe E 1 bis E 7**	
E 10	– Aufwendungen für Sach- und Dienstleistungen	3.500	3.500	3.500	3.500	3.500	3.500		52
	52490000 Sonstige Aufwendungen für Sachleistungen Erläuterungen: (Chronik, Martinsfeier, Seniorenfeier)	3.500	3.500	3.500	3.500	3.500	3.500		
E 12	– Zuwendungen, Umlagen und sonstige Transferaufwendungen	400	400	400	400	400	400		54
	54190000 Zuweisungen und Zuschüsse für laufende Zwecke / an Sonstige Erläuterungen: (Krankenhausverein 300 EUR, etc.)	400	400	400	400	400	400		
E 14	– Sonstige laufende Aufwendungen	500	500	500	500	500	500		56
	56420000 Beiträge zu Wirtschaftsverbänden, Berufsvertretungen und Vereinen Erläuterungen: (Förderkreis GS Selters 75 EUR, Kulturkreis VG Selters 80 EUR)	500	500	500	500	500	500		
E 15	**Summe der laufenden Aufwendungen aus Verwaltungstätigkeit**	**4.400**	**4.400**	**4.400**	**4.400**	**4.400**	**4.400**	**Summe E 9 bis E 14**	
E 16	**Laufendes Ergebnis aus Verwaltungstätigkeit**	**-4.300**	**-4.300**	**-4.300**	**-4.300**	**-4.300**	**-4.300**	**E 8 ./. E 15**	
E 20	**Ordentliches Ergebnis**	**-4.300**	**-4.300**	**-4.300**	**-4.300**	**-4.300**	**-4.300**	**E 16 + E 19**	
E 23	**Jahresergebnis (Jahresüberschuss /Jahresfehlbetrag)**	**-4.300**	**-4.300**	**-4.300**	**-4.300**	**-4.300**	**-4.300**	**Summe E 20 bis E 22**	

OG Vielbach

Haupt-Produktbereich	2	Schule und Kultur
Produktbereich	28	Heimat- und sonstige Kulturpflege
Leistung	28100	Heimat- und sonstige Kulturpflege

Teilhaushalt *(01 Zentrale Verwaltung)*								Erläuterung	
lfd. Nr.	**Teilfinanzhaushalt**	Ansätze einschl. Nachträge 2021	Ansätze einschl. Nachträge 2022	Ansätze 2023	Planungsdaten 2024	Planungsdaten 2025	Planungsdaten 2026	Rechen-vorschriften	Konto-nummer
		in €							
F 23	**Saldo der ordentlichen und außerordentlichen Ein- und Auszahlungen**	**-4.300**	**-4.300**	**-4.300**	**-4.300**	**-4.300**	**-4.300**	**Summe F 20 bis F 22**	
F 34	**Finanzmittelüberschuss/ Finanzmittelfehlbetrag**	**-4.300**	**-4.300**	**-4.300**	**-4.300**	**-4.300**	**-4.300**	**F 23 + F 33**	

OG Vielbach

Haupt-Produktbereich	3	Soziales und Jugend
Produktbereich	36	Kinder-, Jugend- und Familienhilfe
Leistung	36520	Kindertagesstätten, Kindergärten, Spiel- und Lerns tuben

Wesentliche Produkte des Teilhaushaltes *(02 Einrichtungen für Kinder und Jugend, Sportstätten)*						
Produkt:	**36520 - Kindertagesstätten, Kindergärten, Spiel- und Lerns tuben**					
Verantwortlich:	Bürgermeister / in, Beigeordnete, Gemeinderat und Kindergartenleiterin					
Produkt-/ Leistungsbeschreibung:	Kindertagesstätten sind Einrichtungen für Kinder im Vorschulalter. Sie sind allgemeine Erziehungs- und Bildungseinrichtungen zur Förderung der Entwicklung von Kindern zu eigenverantwortlichen Menschen mit sozialer Kompetenz.					
Auftragsgrundlage:	Gesetze, Verordnungen, Satzungen und Beschlüsse der Gremien					
Ziele:	Erziehungs- und Bildungsarbeit mit Kindern, damit Förderung der Gemeinschaftsfähigkeit und Ausgleich sozialer Benachteiligungen. Bereitstellung einer ausreichenden Zahl an Kindergartenplätzen und des erforderlichen Personals. Bedarfsorientierte und flexible Öffnungszeiten. Optimale Bewirtschaftung des Kindergartengebäudes bei Ausnutzung aller zur Verfügung stehenden Energie- und Unterhaltungssparmaßnahmen, damit Aufrechterhaltung einer optimalen Gebäudeinfrastruktur.					
Leistungen und Kennzahlen	2021	2022	2023	2024	2025	2026
Leistungen mit Leistungsmengen						
Grund-/Kennzahlen:						
Bezeichnung	2021	2022	2023	2024	2025	2026
Erläuterungen						

Teilhaushalt *(02 Einrichtungen für Kinder und Jugend, Sportstätten)*								Erläuterung	
lfd. Nr.	**Teilergebnishaushalt**	Ansätze einschl. Nachträge 2021	Ansätze einschl. Nachträge 2022	Ansätze 2023	Planungsdaten 2024	Planungsdaten 2025	Planungsdaten 2026	Rechen-vorschriften	Konto-nummer
		in €							
E 10	– Aufwendungen für Sach- und Dienstleistungen	20.000	20.000	30.000	30.000	30.000	30.000		52
	52544000 Kostenerstattungen / an den öffentlichen Bereich / an die EU / an Zweckverbände Erläuterungen: (Kostenbeteiligung Kindergärten)	20.000	20.000	30.000	30.000	30.000	30.000		
E 11	– Abschreibungen	200	200	200	200	200	200		53
	53230000 Abschreibungen auf immaterielle Vermögensgegenstände (Investitionszuschüsse)	200	200	200	200	200	200		
E 15	**Summe der laufenden Aufwendungen aus Verwaltungstätigkeit**	**20.200**	**20.200**	**30.200**	**30.200**	**30.200**	**30.200**	**Summe E 9 bis E 14**	
E 16	**Laufendes Ergebnis aus Verwaltungstätigkeit**	**-20.200**	**-20.200**	**-30.200**	**-30.200**	**-30.200**	**-30.200**	**E 8 ./. E 15**	
E 20	**Ordentliches Ergebnis**	**-20.200**	**-20.200**	**-30.200**	**-30.200**	**-30.200**	**-30.200**	**E 16 + E 19**	
E 23	**Jahresergebnis (Jahresüberschuss /Jahresfehlbetrag)**	**-20.200**	**-20.200**	**-30.200**	**-30.200**	**-30.200**	**-30.200**	**Summe E 20 bis E 22**	

OG Vielbach

Haupt-Produktbereich	3	Soziales und Jugend
Produktbereich	36	Kinder-, Jugend- und Familienhilfe
Leistung	36520	Kindertagesstätten, Kindergärten, Spiel- und Lerns tuben

Teilhaushalt *(02 Einrichtungen für Kinder und Jugend, Sportstätten)*								Erläuterung	
lfd. Nr.	**Teilfinanzhaushalt**	Ansätze einschl. Nachträge 2021	Ansätze einschl. Nachträge 2022	Ansätze 2023	Planungsdaten 2024	Planungsdaten 2025	Planungsdaten 2026	Rechen-vorschriften	Konto-nummer
		in €							
F 23	**Saldo der ordentlichen und außerordentlichen Ein- und Auszahlungen**	**-20.000**	**-20.000**	**-30.000**	**-30.000**	**-30.000**	**-30.000**	**Summe F 20 bis F 22**	
F 34	**Finanzmittelüberschuss/ Finanzmittelfehlbetrag**	**-20.000**	**-20.000**	**-30.000**	**-30.000**	**-30.000**	**-30.000**	**F 23 + F 33**	

OG Vielbach

Haupt-Produktbereich	3	Soziales und Jugend
Produktbereich	36	Kinder-, Jugend- und Familienhilfe
Leistung	36600	Einrichtungen der Jugendarbeit

Wesentliche Produkte des Teilhaushaltes *(02 Einrichtungen für Kinder und Jugend, Sportstätten)*						
Produkt:	**36600 - Einrichtungen der Jugendarbeit**					
Verantwortlich:	Bürgermeister / in, Beigeordnete und Gemeinderat					
Produkt-/ Leistungsbeschreibung:	Zu den "Einrichtungen der Jugendarbeit" gehören in der Gemeinde überwiegend die Kinderspielplätze.					
Auftragsgrundlage:	Gesetze, Verordnungen, Satzungen und Beschlüsse der Gremien					
Ziele:	Erhaltung und Bereitstellung der bestehenden Kinderspielplätze als verkehrssichere Anlagen. Sicherheitsüberprüfungen durch externe Gutachter. Keine Kostensteigerung bei Einhaltung der gesetzlichen Vorgaben und der Sicherheitsstandards.					
Leistungen und Kennzahlen	2021	2022	2023	2024	2025	2026
Leistungen mit Leistungsmengen						
Grund-/Kennzahlen:						
Bezeichnung	2021	2022	2023	2024	2025	2026
Erläuterungen						

Teilhaushalt *(02 Einrichtungen für Kinder und Jugend, Sportstätten)*								Erläuterung	
lfd. Nr.	**Teilergebnishaushalt**	Ansätze einschl. Nachträge 2021	Ansätze einschl. Nachträge 2022	Ansätze 2023	Planungsdaten 2024	Planungsdaten 2025	Planungsdaten 2026	Rechen-vorschriften	Konto-nummer
		in €							
E 10	– Aufwendungen für Sach- und Dienstleistungen	500	500	500	500	500	500		52
	52310000 Unterhaltung der Grundstücke, Außenanlagen, Gebäude und Gebäudeeinrichtungen	500	500	500	500	500	500		
E 11	– Abschreibungen	150	150	150	150	150	150		53
	53850000 Abschreibungen auf Betriebs- und Geschäftsausstattung	150	150	150	150	150	150		
E 15	**Summe der laufenden Aufwendungen aus Verwaltungstätigkeit**	**650**	**650**	**650**	**650**	**650**	**650**	**Summe E 9 bis E 14**	
E 16	**Laufendes Ergebnis aus Verwaltungstätigkeit**	**-650**	**-650**	**-650**	**-650**	**-650**	**-650**	**E 8 ./. E 15**	
E 20	**Ordentliches Ergebnis**	**-650**	**-650**	**-650**	**-650**	**-650**	**-650**	**E 16 + E 19**	
E 23	**Jahresergebnis (Jahresüberschuss /Jahresfehlbetrag)**	**-650**	**-650**	**-650**	**-650**	**-650**	**-650**	**Summe E 20 bis E 22**	

OG Vielbach

Haupt-Produktbereich	3	Soziales und Jugend
Produktbereich	36	Kinder-, Jugend- und Familienhilfe
Leistung	**36600**	Einrichtungen der Jugendarbeit

Teilhaushalt *(02 Einrichtungen für Kinder und Jugend, Sportstätten)*								Erläuterung	
lfd. Nr.	**Teilfinanzhaushalt**	Ansätze einschl. Nachträge 2021	Ansätze einschl. Nachträge 2022	Ansätze 2023	Planungsdaten 2024	Planungsdaten 2025	Planungsdaten 2026	Rechen-vorschriften	Konto-nummer
		in €							
F 23	**Saldo der ordentlichen und außerordentlichen Ein- und Auszahlungen**	**-500**	**-500**	**-500**	**-500**	**-500**	**-500**	**Summe F 20 bis F 22**	
F 29	– Auszahlungen für Sachanlagen								785
	78570000 Auszahlungen für Betriebs- und Geschäftsausstattung, Pflanzen und Tiere und geringwertige Vermögensgegenstände	0	0	0	0	0	0		
F 32	**Summe der Auszahlungen aus Investitionstätigkeit**							**Summe F 28 bis F 31**	
F 33	**Saldo der Ein- und Auszahlungen aus Investitionstätigkeit**							**F 27 ./. F 32**	
F 34	**Finanzmittelüberschuss/ Finanzmittelfehlbetrag**	**-500**	**-500**	**-500**	**-500**	**-500**	**-500**	**F 23 + F 33**	

OG Vielbach

Haupt-Produktbereich	4	Gesundheit und Sport
Produktbereich	42	Sportförderung
Leistung	42400	Sportstätten und Bäder

Wesentliche Produkte des Teilhaushaltes *(02 Einrichtungen für Kinder und Jugend, Sportstätten)*						
Produkt:	**42400 - Sportstätten und Bäder**					
Verantwortlich:	Bürgermeister / in, Beigeordnete und Gemeinderat					
Produkt-/ Leistungsbeschreibung:	Bereitstellung und Ausbau der Sportplätze. Unterhaltung und Bewirtschaftung der Anlagen.					
Auftragsgrundlage:	Gesetze, Verordnungen, Satzungen und Beschlüsse der Gremien					
Ziele:	Bereitstellung und Ausbau der Sportanlagen für die aktive Betätigung der Einwohner und die Durchführung von sportlichen Wettkämpfen. Bedarfsgerechte Sportstättenentwicklung und Sanierung der Anlagen. Kostensparende Unterhaltung und Bewirtschaftung der Anlagen.					
Leistungen und Kennzahlen	2021	2022	2023	2024	2025	2026
Leistungen mit Leistungsmengen						
Grund-/Kennzahlen:						
Bezeichnung	2021	2022	2023	2024	2025	2026
Erläuterungen						

Teilhaushalt *(02 Einrichtungen für Kinder und Jugend, Sportstätten)*								Erläuterung	
lfd. Nr.	**Teilergebnishaushalt**	Ansätze einschl. Nachträge 2021	Ansätze einschl. Nachträge 2022	Ansätze 2023	Planungsdaten 2024	Planungsdaten 2025	Planungsdaten 2026	Rechen-vorschriften	Konto-nummer
		in €							
E 9	– Personal- und Versorgungsaufwendungen	750	750	750	750	750	750		50-51
	50221000 Vergütungen	500	500	500	500	500	500		
	50320000 Beiträge zu Versorgungskassen / Arbeitnehmer	50	50	50	50	50	50		
	50420000 Beiträge zur gesetzlichen Sozialversicherung / Arbeitnehmer	150	150	150	150	150	150		
	50900000 Pauschalierte Lohnsteuer (auch Zahlungen über Knappschaft)	50	50	50	50	50	50		
E 10	– Aufwendungen für Sach- und Dienstleistungen	200	200	200	200	200	200		52
	52310000 Unterhaltung der Grundstücke, Außenanlagen, Gebäude und Gebäudeeinrichtungen	200	200	200	200	200	200		
E 15	**Summe der laufenden Aufwendungen aus Verwaltungstätigkeit**	**950**	**950**	**950**	**950**	**950**	**950**	**Summe E 9 bis E 14**	
E 16	**Laufendes Ergebnis aus Verwaltungstätigkeit**	**-950**	**-950**	**-950**	**-950**	**-950**	**-950**	**E 8 ./. E 15**	
E 20	**Ordentliches Ergebnis**	**-950**	**-950**	**-950**	**-950**	**-950**	**-950**	**E 16 + E 19**	
E 23	**Jahresergebnis (Jahresüberschuss /Jahresfehlbetrag)**	**-950**	**-950**	**-950**	**-950**	**-950**	**-950**	**Summe E 20 bis E 22**	

OG Vielbach

Haupt-Produktbereich	4	Gesundheit und Sport
Produktbereich	42	Sportförderung
Leistung	42400	Sportstätten und Bäder

Teilhaushalt *(02 Einrichtungen für Kinder und Jugend, Sportstätten)*								Erläuterung	
lfd. Nr.	**Teilfinanzhaushalt**	Ansätze einschl. Nachträge 2021	Ansätze einschl. Nachträge 2022	Ansätze 2023	Planungsdaten 2024	Planungsdaten 2025	Planungsdaten 2026	Rechen-vorschriften	Konto-nummer
		in €							
F 23	**Saldo der ordentlichen und außerordentlichen Ein- und Auszahlungen**	**-950**	**-950**	**-950**	**-950**	**-950**	**-950**	**Summe F 20 bis F 22**	
F 34	**Finanzmittelüberschuss/ Finanzmittelfehlbetrag**	**-950**	**-950**	**-950**	**-950**	**-950**	**-950**	**F 23 + F 33**	

OG Vielbach

Haupt-Produktbereich	5	Gestaltung Umwelt
Produktbereich	51	Räumliche Planung und Entwicklung
Leistung	51100	Räumliche Planungs- und Entwicklungsmaßnahmen

Wesentliche Produkte des Teilhaushaltes *(03 Kommunale Einrichtungen)*						
Produkt:	**51100 - Räumliche Planungs- und Entwicklungsmaßnahmen**					
Verantwortlich:	Bürgermeister / in, Beigeordnete und Gemeinderat					
Produkt-/ Leistungsbeschreibung:	Aufstellung von Bebauungsplänen durch Dritte und Aufwendungen für Umlegungen. Erteilung von Negativbescheinigungen.					
Auftragsgrundlage:	Gesetze, Verordnungen, Satzungen und Beschlüsse der Gremien					
Ziele:	Zügige Umsetzung der Planungsabsichten. Gewährleistung ausreichender Entwicklungsmöglichkeiten. Sicherung der kommunalen Interessen bei Planungen Dritter.					
Leistungen und Kennzahlen	2021	2022	2023	2024	2025	2026
Leistungen mit Leistungsmengen						
Grund-/Kennzahlen:						
Bezeichnung	2021	2022	2023	2024	2025	2026
Erläuterungen						

Teilhaushalt *(03 Kommunale Einrichtungen)*								Erläuterung	
lfd. Nr.	**Teilergebnishaushalt**		Ansätze einschl. Nachträge 2021	Ansätze einschl. Nachträge 2022	Ansätze 2023	Planungsdaten 2024	Planungsdaten 2025	Planungsdaten 2026	Rechen-vorschriften	Konto-nummer
			in €							
E 4	+ Öffentlich-rechtliche Leistungsentgelte		150	150	150	150	150	150		43
	43190000	Verwaltungsgebühren einschließlich Erstattung von Auslagen / Sonstige Erläuterungen: (Negativattest)	150	150	150	150	150	150		
E 8	**Summe der laufenden Erträge aus Verwaltungstätigkeit**		**150**	**150**	**150**	**150**	**150**	**150**	**Summe E 1 bis E 7**	
E 14	– Sonstige laufende Aufwendungen		20.000	20.000	20.000	10.000				56
	56250000	Sachverständigen-, Gerichts- und ähnliche Aufwendungen Erläuterungen: (Bebauungsplan "Steinacker oberm Weg")	20.000	20.000	20.000	10.000	0	0		
E 15	**Summe der laufenden Aufwendungen aus Verwaltungstätigkeit**		**20.000**	**20.000**	**20.000**	**10.000**			**Summe E 9 bis E 14**	
E 16	**Laufendes Ergebnis aus Verwaltungstätigkeit**		**-19.850**	**-19.850**	**-19.850**	**-9.850**	**150**	**150**	**E 8 ./. E 15**	
E 20	**Ordentliches Ergebnis**		**-19.850**	**-19.850**	**-19.850**	**-9.850**	**150**	**150**	**E 16 + E 19**	
E 23	**Jahresergebnis (Jahresüberschuss /Jahresfehlbetrag)**		**-19.850**	**-19.850**	**-19.850**	**-9.850**	**150**	**150**	**Summe E 20 bis E 22**	

OG Vielbach

Haupt-Produktbereich	5	Gestaltung Umwelt
Produktbereich	51	Räumliche Planung und Entwicklung
Leistung	51100	Räumliche Planungs- und Entwicklungsmaßnahmen

Teilhaushalt *(03 Kommunale Einrichtungen)*								Erläuterung	
lfd. Nr.	**Teilfinanzhaushalt**	Ansätze einschl. Nachträge 2021	Ansätze einschl. Nachträge 2022	Ansätze 2023	Planungsdaten 2024	Planungsdaten 2025	Planungsdaten 2026	Rechen-vorschriften	Konto-nummer
		in €							
F 23	**Saldo der ordentlichen und außerordentlichen Ein- und Auszahlungen**	**-19.850**	**-19.850**	**-19.850**	**-9.850**	**150**	**150**	**Summe F 20 bis F 22**	
F 34	**Finanzmittelüberschuss/ Finanzmittelfehlbetrag**	**-19.850**	**-19.850**	**-19.850**	**-9.850**	**150**	**150**	**F 23 + F 33**	

OG Vielbach

Haupt-Produktbereich	5	Gestaltung Umwelt
Produktbereich	54	Verkehrsflächen und -anlagen, ÖPNV
Leistung	54100	Gemeindestraßen

Wesentliche Produkte des Teilhaushaltes *(03 Kommunale Einrichtungen)*						
Produkt:	**54100 - Gemeindestraßen**					
Verantwortlich:	Bürgermeister / in, Beigeordnete und Gemeinderat					
Produkt-/ Leistungsbeschreibung:	Bereitstellung, Unterhaltung und Instandsetzung von Straßen, Wegen, Plätzen, Haltestellen und Wartehallen. Die laufende Unterhaltung beinhaltet: Straßenoberflächenentwässerung, Straßenbeleuchtung, Beschilderung, Straßenreinigung und Winterdienst, Abrechnung von Erschließungs- und Ausbaubeiträgen, Konzessionsabgaben durch Kevag und Gasversorgung.					
Auftragsgrundlage:	Gesetze, Verordnungen, Satzungen und Beschlüsse der Gremien					
Ziele:	Bereitstellung und wirtschaftliche Unterhaltung von verkehrssicheren Straßenkörpern und mittelfristige Investitionsplanung. Verbesserung und Ausbau der Verkehrsberuhigung und damit Steigerung des Wohnwertes. Angemessene Kontrolle von Straßen, Wegen und Plätzen durch Ortsbegehungen und damit schnelle und effektive Beseitigung von Schäden im Rahmen der Verkehrssicherungspflicht.					
Leistungen und Kennzahlen	2021	2022	2023	2024	2025	2026
Leistungen mit Leistungsmengen						
Grund-/Kennzahlen:						
Bezeichnung	2021	2022	2023	2024	2025	2026
Erläuterungen						

Teilhaushalt *(03 Kommunale Einrichtungen)*								Erläuterung	
lfd. Nr.	**Teilergebnishaushalt**	Ansätze einschl. Nachträge 2021	Ansätze einschl. Nachträge 2022	Ansätze 2023	Planungsdaten 2024	Planungsdaten 2025	Planungsdaten 2026	Rechen-vorschriften	Konto-nummer
		in €							
E 2	+ Zuwendungen, allgemeine Umlagen und sonstige Transfererträge	960	960	960	960	940	940		41
	41510000 Erträge Auflösung Sonderposten aus Zuwendungen öffentlicher Bereich	960	960	960	960	940	940		
E 4	+ Öffentlich-rechtliche Leistungsentgelte	35.200	35.200	35.200	35.200	35.000	35.000		43
	43700000 Erträge Auflösung Sonderposten für Beiträge	35.200	35.200	35.200	35.200	35.000	35.000		
E 6	+ Kostenerstattungen und Kostenumlagen								442
	44290000 Kostenerstattungen und Kostenumlagen / von Sonstigen	0	0	0	0	0	0		
E 7	+ Sonstige laufende Erträge	11.500	11.500	11.500	11.500	11.500	11.500		451-452, 46
	46250000 Konzessionsabgaben Erläuterungen: (Strom und Gas)	11.500	11.500	11.500	11.500	11.500	11.500		
E 8	**Summe der laufenden Erträge aus Verwaltungstätigkeit**	**47.660**	**47.660**	**47.660**	**47.660**	**47.440**	**47.440**	**Summe E 1 bis E 7**	
E 9	– Personal- und Versorgungsaufwendungen	1.650	1.650	1.650	1.650	1.650	1.650		50-51
	50221000 Vergütungen	1.250	1.250	1.250	1.250	1.250	1.250		
	50222000 Leistungszulagen	50	50	50	50	50	50		
	50320000 Beiträge zu Versorgungskassen / Arbeitnehmer	0	0	0	0	0	0		
	50420000 Beiträge zur gesetzlichen Sozialversicherung / Arbeitnehmer	300	300	300	300	300	300		
	50900000 Pauschalierte Lohnsteuer (auch Zahlungen über Knappschaft)	50	50	50	50	50	50		
E 10	– Aufwendungen für Sach- und Dienstleistungen	47.200	46.200	83.200	51.200	51.200	51.200		52
	52200000 Aufwendungen für Energie / Wasser / Abwasser / Abfall Erläuterungen: (Straßenoberflächenentwässerung und Straßenbeleuchtung)	28.000	28.000	35.000	35.000	35.000	35.000		
	52310000 Unterhaltung der Grundstücke, Außenanlagen, Gebäude und Gebäudeeinrichtungen Erläuterungen: (Unterh. Straßen, Straßenbeleuchtungsanlage, Winterdienst, etc.; 2022 zusätzlich 30.000,00 € für Mauersanierung Merzelbach)	19.000	18.000	48.000	16.000	16.000	16.000		
	52338000 Straßen, Wege, Plätze und Verkehrslenkungsanlagen	200	200	200	200	200	200		
E 11	– Abschreibungen	63.820	63.820	63.820	63.820	61.420	61.350		53

OG Vielbach

Haupt-Produktbereich	5	Gestaltung Umwelt
Produktbereich	54	Verkehrsflächen und -anlagen, ÖPNV
Leistung	54100	Gemeindestraßen

Teilhaushalt *(03 Kommunale Einrichtungen)*								Erläuterung	
lfd. Nr.	**Teilergebnishaushalt**	Ansätze einschl. Nachträge 2021	Ansätze einschl. Nachträge 2022	Ansätze 2023	Planungsdaten 2024	Planungsdaten 2025	Planungsdaten 2026	Rechen-vorschriften	Konto-nummer
		in €							
	53230000 Abschreibungen auf immaterielle Vermögensgegenstände (Investitionszuschüsse)	1.820	1.820	1.820	1.820	1.820	1.750		
	53500000 Abschreibungen auf das Infrastrukturvermögen	62.000	62.000	62.000	62.000	59.600	59.600		
E 15	**Summe der laufenden Aufwendungen aus Verwaltungstätigkeit**	**112.670**	**111.670**	**148.670**	**116.670**	**114.270**	**114.200**	**Summe E 9 bis E 14**	
E 16	**Laufendes Ergebnis aus Verwaltungstätigkeit**	**-65.010**	**-64.010**	**-101.010**	**-69.010**	**-66.830**	**-66.760**	**E 8 ./. E 15**	
E 20	**Ordentliches Ergebnis**	**-65.010**	**-64.010**	**-101.010**	**-69.010**	**-66.830**	**-66.760**	**E 16 + E 19**	
E 23	**Jahresergebnis (Jahresüberschuss /Jahresfehlbetrag)**	**-65.010**	**-64.010**	**-101.010**	**-69.010**	**-66.830**	**-66.760**	**Summe E 20 bis E 22**	

OG Vielbach

Haupt-Produktbereich	5	Gestaltung Umwelt
Produktbereich	54	Verkehrsflächen und -anlagen, ÖPNV
Leistung	54100	Gemeindestraßen

Teilhaushalt *(03 Kommunale Einrichtungen)*								Erläuterung	
lfd. Nr.	**Teilfinanzhaushalt**	Ansätze einschl. Nachträge 2021	Ansätze einschl. Nachträge 2022	Ansätze 2023	Planungsdaten 2024	Planungsdaten 2025	Planungsdaten 2026	Rechen-vorschriften	Konto-nummer
		in €							
F 23	**Saldo der ordentlichen und außerordentlichen Ein- und Auszahlungen**	**-37.350**	**-36.350**	**-73.350**	**-41.350**	**-41.350**	**-41.350**	**Summe F 20 bis F 22**	
F 29	– Auszahlungen für Sachanlagen		6.400			50.000			785
	78530000 Auszahlungen für Infrastrukturvermögen, einschließlich Grundstücke und grundstücksgleiche Rechte	0	0	0	0	50.000	0		
	78570000 Auszahlungen für Betriebs- und Geschäftsausstattung, Pflanzen und Tiere und geringwertige Vermögensgegenstände	0	0	0	0	0	0		
	78590000 Auszahlungen für Anlagen im Bau und für geleistete Anzahlungen	0	6.400	0	0	0	0		
F 32	**Summe der Auszahlungen aus Investitionstätigkeit**		**6.400**			**50.000**		**Summe F 28 bis F 31**	
F 33	**Saldo der Ein- und Auszahlungen aus Investitionstätigkeit**		**-6.400**			**-50.000**		**F 27 ./. F 32**	
F 34	**Finanzmittelüberschuss/ Finanzmittelfehlbetrag**	**-37.350**	**-42.750**	**-73.350**	**-41.350**	**-91.350**	**-41.350**	**F 23 + F 33**	

OG Vielbach

Haupt-Produktbereich	5	Gestaltung Umwelt
Produktbereich	55	Natur- und Landschaftspflege
Leistung	55100	Öffentliches Grün, Landschaftsbau

Wesentliche Produkte des Teilhaushaltes *(03 Kommunale Einrichtungen)*						
Produkt:	**55100 - Öffentliches Grün, Landschaftsbau**					
Verantwortlich:	Bürgermeister / in, Beigeordnete und Gemeinderat					
Produkt-/ Leistungsbeschreibung:	Pflege der Grünflächen, Parkeinrichtungen, Dorfplätze, etc.					
Auftragsgrundlage:	Gesetze, Verordnungen, Satzungen und Beschlüsse der Gremien.					
Ziele:	Erhaltung der Grünanlagen zur Verschönerung und Attraktivierung des Ortsbildes. Nachhaltige Entwicklung öffentlicher Plätze und Einrichtungen. Erhalt der natürlichen Lebensgrundlagen.					
Leistungen und Kennzahlen	2021	2022	2023	2024	2025	2026
Leistungen mit Leistungsmengen						
Grund-/Kennzahlen:						
Bezeichnung	2021	2022	2023	2024	2025	2026
Erläuterungen						

Teilhaushalt *(03 Kommunale Einrichtungen)*								Erläuterung	
lfd. Nr.	**Teilergebnishaushalt**	Ansätze einschl. Nachträge 2021	Ansätze einschl. Nachträge 2022	Ansätze 2023	Planungsdaten 2024	Planungsdaten 2025	Planungsdaten 2026	Rechen-vorschriften	Konto-nummer
		in €							
E 9	– Personal- und Versorgungsaufwendungen	4.110	4.110	4.110	4.110	4.110	4.110		50-51
	50221000 Vergütungen	3.000	3.000	3.000	3.000	3.000	3.000		
	50222000 Leistungszulagen	70	70	70	70	70	70		
	50320000 Beiträge zu Versorgungskassen / Arbeitnehmer	120	120	120	120	120	120		
	50420000 Beiträge zur gesetzlichen Sozialversicherung / Arbeitnehmer	850	850	850	850	850	850		
	50900000 Pauschalierte Lohnsteuer (auch Zahlungen über Knappschaft)	70	70	70	70	70	70		
E 10	– Aufwendungen für Sach- und Dienstleistungen	12.000	12.000	9.500	5.000	5.000	5.000		52
	52310000 Unterhaltung der Grundstücke, Außenanlagen, Gebäude und Gebäudeeinrichtungen Erläuterungen: (Unterhaltung der gemeindl. Anlagen, 2023 Baumpflege und Baumkataster 3.500 € und Beete ändern 1.000 €)	12.000	12.000	9.500	5.000	5.000	5.000		
E 11	– Abschreibungen	1.220	1.220	1.220	1.220	1.220	1.220		53
	53690000 Abschreibungen auf Bauten auf fremdem Grund und Boden / sonstige Gebäuden	1.120	1.120	1.120	1.120	1.120	1.120		
	53850000 Abschreibungen auf Betriebs- und Geschäftsausstattung	100	100	100	100	100	100		
E 15	**Summe der laufenden Aufwendungen aus Verwaltungstätigkeit**	**17.330**	**17.330**	**14.830**	**10.330**	**10.330**	**10.330**	**Summe E 9 bis E 14**	
E 16	**Laufendes Ergebnis aus Verwaltungstätigkeit**	**-17.330**	**-17.330**	**-14.830**	**-10.330**	**-10.330**	**-10.330**	**E 8 ./. E 15**	
E 20	**Ordentliches Ergebnis**	**-17.330**	**-17.330**	**-14.830**	**-10.330**	**-10.330**	**-10.330**	**E 16 + E 19**	
E 23	**Jahresergebnis (Jahresüberschuss /Jahresfehlbetrag)**	**-17.330**	**-17.330**	**-14.830**	**-10.330**	**-10.330**	**-10.330**	**Summe E 20 bis E 22**	

OG Vielbach

Haupt-Produktbereich	5	Gestaltung Umwelt
Produktbereich	55	Natur- und Landschaftspflege
Leistung	55100	Öffentliches Grün, Landschaftsbau

Teilhaushalt *(03 Kommunale Einrichtungen)*								Erläuterung	
lfd. Nr.	**Teilfinanzhaushalt**	Ansätze einschl. Nachträge 2021	Ansätze einschl. Nachträge 2022	Ansätze 2023	Planungsdaten 2024	Planungsdaten 2025	Planungsdaten 2026	Rechen-vorschriften	Konto-nummer
		in €							
F 23	**Saldo der ordentlichen und außerordentlichen Ein- und Auszahlungen**	**-16.110**	**-16.110**	**-13.610**	**-9.110**	**-9.110**	**-9.110**	**Summe F 20 bis F 22**	
F 34	**Finanzmittelüberschuss/ Finanzmittelfehlbetrag**	**-16.110**	**-16.110**	**-13.610**	**-9.110**	**-9.110**	**-9.110**	**F 23 + F 33**	

Haupt-Produktbereich	**5**	Gestaltung Umwelt
Produktbereich	**55**	Natur- und Landschaftspflege
Leistung	**55312**	Reihengräber, Wahlgräber

Wesentliche Produkte des Teilhaushaltes *(03 Kommunale Einrichtungen)*						
Produkt:	**55312 - Reihengräber, Wahlgräber**					
Verantwortlich:	Bürgermeister / in, Beigeordnete und Gemeinderat					
Produkt-/ Leistungsbeschreibung:	Betreuung, Bewirtschaftung und Unterhaltung des kommunalen Friedhofes. Kalkulation der Friedhofsgebühren, Verwaltung der Friedhofsbelegung, Kontrolle bzgl. der Pflege und Instandhaltung der Gräber.					
Auftragsgrundlage:	Gesetze, Verordnungen, Satzungen und Beschlüsse der Gremien					
Ziele:	Würdevolle Gestaltung und Instandhaltung des Friedhofes. Angemessene Vorhaltung von Bestattungsflächen für alle Bestattungsarten. Effektiver Einsatz der Beschäftigten zur Unterhaltung und Bewirtschaftung. Erstellung von Belegungsplänen, um eine einfache Verwaltung der Grabnutzungsrechte für die Zukunft zu ermöglichen.					
Leistungen und Kennzahlen	2021	2022	2023	2024	2025	2026
Leistungen mit Leistungsmengen						
Grund-/Kennzahlen:						
Bezeichnung	2021	2022	2023	2024	2025	2026
Erläuterungen						

Teilhaushalt *(03 Kommunale Einrichtungen)*								Erläuterung	
lfd. Nr.	**Teilergebnishaushalt**	Ansätze einschl. Nachträge 2021	Ansätze einschl. Nachträge 2022	Ansätze 2023	Planungsdaten 2024	Planungsdaten 2025	Planungsdaten 2026	Rechen-vorschriften	Konto-nummer
		in €							
E 2	+ Zuwendungen, allgemeine Umlagen und sonstige Transfererträge	50	50	50	50	50	50		41
	41441000 Zuweisungen und Zuschüsse für laufende Zwecke / vom öffentlichen Bereich / von der EU / vom Bund Erläuterungen: (Erstattung Bund für Kriegsgräber)	50	50	50	50	50	50		
E 4	+ Öffentlich-rechtliche Leistungsentgelte	1.100	2.100	2.100	2.100	2.100	2.100		43
	43220000 Entgelte	1.000	2.000	2.000	2.000	2.000	2.000		
	43900000 Erträge Auflösung Sonderposten für Grabnutzungsentgelte	100	100	100	100	100	100		
E 8	**Summe der laufenden Erträge aus Verwaltungstätigkeit**	**1.150**	**2.150**	**2.150**	**2.150**	**2.150**	**2.150**	**Summe E 1 bis E 7**	
E 9	– Personal- und Versorgungsaufwendungen	3.450	3.450	3.450	3.450	3.450	3.450		50-51
	50221000 Vergütungen	2.500	2.500	2.500	2.500	2.500	2.500		
	50320000 Beiträge zu Versorgungskassen / Arbeitnehmer	150	150	150	150	150	150		
	50420000 Beiträge zur gesetzlichen Sozialversicherung / Arbeitnehmer	750	750	750	750	750	750		
	50900000 Pauschalierte Lohnsteuer (auch Zahlungen über Knappschaft)	50	50	50	50	50	50		
E 10	– Aufwendungen für Sach- und Dienstleistungen	3.500	3.500	3.700	3.700	3.700	3.700		52
	52200000 Aufwendungen für Energie / Wasser / Abwasser / Abfall	1.500	1.500	1.700	1.700	1.700	1.700		
	52310000 Unterhaltung der Grundstücke, Außenanlagen, Gebäude und Gebäudeeinrichtungen	2.000	2.000	2.000	2.000	2.000	2.000		
	52380000 Geringwertige Geräte, Ausstattungs-, Ausrüstungs- und sonstige Gebrauchsgegenstände	0	0	0	0	0	0		
E 11	– Abschreibungen	200	200	400	400	400	400		53
	53300000 Abschreibungen auf unbebaute Grundstücke und grundstücksgleiche Rechte	200	200	400	400	400	400		
E 14	– Sonstige laufende Aufwendungen	100	200	200	200	200	200		56
	56410000 Versicherungsbeiträge	100	200	200	200	200	200		
	56560000 Einstellungen und Zuschreibungen in die Sonderposten	0	0	0	0	0	0		
E 15	**Summe der laufenden Aufwendungen aus Verwaltungstätigkeit**	**7.250**	**7.350**	**7.750**	**7.750**	**7.750**	**7.750**	**Summe E 9 bis E 14**	
E 16	**Laufendes Ergebnis aus Verwaltungstätigkeit**	**-6.100**	**-5.200**	**-5.600**	**-5.600**	**-5.600**	**-5.600**	**E 8 ./. E 15**	
E 20	**Ordentliches Ergebnis**	**-6.100**	**-5.200**	**-5.600**	**-5.600**	**-5.600**	**-5.600**	**E 16 + E 19**	
E 23	**Jahresergebnis (Jahresüberschuss /Jahresfehlbetrag)**	**-6.100**	**-5.200**	**-5.600**	**-5.600**	**-5.600**	**-5.600**	**Summe E 20 bis E 22**	

Haupt-Produktbereich	**5**	Gestaltung Umwelt
Produktbereich	**55**	Natur- und Landschaftspflege
Leistung	**55312**	Reihengräber, Wahlgräber

Teilhaushalt *(03 Kommunale Einrichtungen)*								Erläuterung	
lfd. Nr.	**Teilfinanzhaushalt**	Ansätze einschl. Nachträge 2021	Ansätze einschl. Nachträge 2022	Ansätze 2023	Planungsdaten 2024	Planungsdaten 2025	Planungsdaten 2026	Rechen-vorschriften	Konto-nummer
		in €							
F 23	**Saldo der ordentlichen und außerordentlichen Ein- und Auszahlungen**	**-6.000**	**-5.100**	**-5.300**	**-5.300**	**-5.300**	**-5.300**	**Summe F 20 bis F 22**	
F 29	– Auszahlungen für Sachanlagen		5.700	3.000					785
	78590000 Auszahlungen für Anlagen im Bau und für geleistete Anzahlungen	0	5.700	3.000	0	0	0		
F 32	**Summe der Auszahlungen aus Investitionstätigkeit**		**5.700**	**3.000**				**Summe F 28 bis F 31**	
F 33	**Saldo der Ein- und Auszahlungen aus Investitionstätigkeit**		**-5.700**	**-3.000**				**F 27 ./. F 32**	
F 34	**Finanzmittelüberschuss/ Finanzmittelfehlbetrag**	**-6.000**	**-10.800**	**-8.300**	**-5.300**	**-5.300**	**-5.300**	**F 23 + F 33**	

Haupt-Produktbereich	**5**	Gestaltung Umwelt
Produktbereich	**55**	Natur- und Landschaftspflege
Leistung	**55313**	Aussegnungshallen, Trauerhallen, Gebäude zur Aufbe wahrung von Leichen bis

Wesentliche Produkte des Teilhaushaltes *(03 Kommunale Einrichtungen)*						
Produkt:	**55313 - Aussegnungshallen, Trauerhallen, Gebäude zur Aufbe wahrung von Leichen bis**					
Verantwortlich:	Bürgermeister / in, Beigeordnete und Gemeinderat					
Produkt-/ Leistungsbeschreibung:	Unterhaltung und Bewirtschaftung der Friedhofshalle.					
Auftragsgrundlage:	Gesetze, Verordnungen, Satzungen und Beschlüsse der Gremien					
Ziele:	Wirtschaftliche Unterhaltung und Bewirtschaftung der Friedhofshalle.					
Leistungen und Kennzahlen	2021	2022	2023	2024	2025	2026
Leistungen mit Leistungsmengen						
Grund-/Kennzahlen:						
Bezeichnung	2021	2022	2023	2024	2025	2026
Erläuterungen						

Teilhaushalt *(03 Kommunale Einrichtungen)*								Erläuterung	
lfd. Nr.	**Teilergebnishaushalt**	Ansätze einschl. Nachträge 2021	Ansätze einschl. Nachträge 2022	Ansätze 2023	Planungsdaten 2024	Planungsdaten 2025	Planungsdaten 2026	Rechen-vorschriften	Konto-nummer
		in €							
E 4	+ Öffentlich-rechtliche Leistungsentgelte	500	500	500	500	500	500		43
	43220000 Entgelte	500	500	500	500	500	500		
E 8	**Summe der laufenden Erträge aus Verwaltungstätigkeit**	**500**	**500**	**500**	**500**	**500**	**500**	**Summe E 1 bis E 7**	
E 10	– Aufwendungen für Sach- und Dienstleistungen	700	700	1.000	1.000	1.000	1.000		52
	52200000 Aufwendungen für Energie / Wasser / Abwasser / Abfall	200	200	500	500	500	500		
	52310000 Unterhaltung der Grundstücke, Außenanlagen, Gebäude und Gebäudeeinrichtungen	500	500	500	500	500	500		
E 11	– Abschreibungen	320	320	320	320	320	320		53
	53400000 Abschreibungen auf bebaute Grundstücke und grundstücksgleiche Rechte	0	320	320	320	320	320		
E 14	– Sonstige laufende Aufwendungen								56
	56510000 Verluste aus dem Abgang von Gegenständen des Anlagevermögens	0	0	0	0	0	0		
E 15	**Summe der laufenden Aufwendungen aus Verwaltungstätigkeit**	**1.020**	**1.020**	**1.320**	**1.320**	**1.320**	**1.320**	**Summe E 9 bis E 14**	
E 16	**Laufendes Ergebnis aus Verwaltungstätigkeit**	**-520**	**-520**	**-820**	**-820**	**-820**	**-820**	**E 8 ./. E 15**	
E 20	**Ordentliches Ergebnis**	**-520**	**-520**	**-820**	**-820**	**-820**	**-820**	**E 16 + E 19**	
E 23	**Jahresergebnis (Jahresüberschuss /Jahresfehlbetrag)**	**-520**	**-520**	**-820**	**-820**	**-820**	**-820**	**Summe E 20 bis E 22**	

Haupt-Produktbereich	**5**	Gestaltung Umwelt
Produktbereich	**55**	Natur- und Landschaftspflege
Leistung	**55313**	Aussegnungshallen, Trauerhallen, Gebäude zur Aufbe wahrung von Leichen bis

Teilhaushalt *(03 Kommunale Einrichtungen)*								Erläuterung	
lfd. Nr.	**Teilfinanzhaushalt**	Ansätze einschl. Nachträge 2021	Ansätze einschl. Nachträge 2022	Ansätze 2023	Planungsdaten 2024	Planungsdaten 2025	Planungsdaten 2026	Rechen-vorschriften	Konto-nummer
		in €							
F 23	**Saldo der ordentlichen und außerordentlichen Ein- und Auszahlungen**	**-200**	**-200**	**-500**	**-500**	**-500**	**-500**	**Summe F 20 bis F 22**	
F 34	**Finanzmittelüberschuss/ Finanzmittelfehlbetrag**	**-200**	**-200**	**-500**	**-500**	**-500**	**-500**	**F 23 + F 33**	

Haupt-Produktbereich	**5**	Gestaltung Umwelt
Produktbereich	**55**	Natur- und Landschaftspflege
Leistung	**55510**	Kommunale Forstwirtschaft

Wesentliche Produkte des Teilhaushaltes *(03 Kommunale Einrichtungen)*						
Produkt:	**55510 - Kommunale Forstwirtschaft**					
Verantwortlich:	Bürgermeister / in, Beigeordnete und Gemeinderat					
Produkt-/ Leistungsbeschreibung:	Pflege und Bewirtschaftung der gemeindeeigenen Wälder und Holzverkauf in Zusammenarbeit mit dem Forstamt. Jagdpachteinnahmen und Wildschadenverhütungspauschale für Waldflächen. Zuweisungen vom Land, sowie Zuschüsse der Jagdgenossenschaft für Unterhaltung von Waldwegen.					
Auftragsgrundlage:	Gesetze, Verordnungen, Satzungen und Beschlüsse der Gremien					
Ziele:	Standortgerechte Verjüngerung vorhandener Waldflächen, sowie Einnahmebeschaffung. Erzielung eines nachhaltigen wirtschaftlichen Nutzens unter Beachtung der Schutz- und Erholungsfunktion des Waldes. Schutz des Waldes vor schädigenden Einflüssen des Wildes. Erhaltung und Förderung der sozialen Funktion des Waldes unter Beachtung der Verantwortung für Umwelt- und Lebensqualität der Einwohner.					
Leistungen und Kennzahlen	2021	2022	2023	2024	2025	2026
Leistungen mit Leistungsmengen						
Grund-/Kennzahlen:						
Bezeichnung	2021	2022	2023	2024	2025	2026
Erläuterungen						

Teilhaushalt *(03 Kommunale Einrichtungen)*									Erläuterung	
lfd. Nr.	**Teilergebnishaushalt**		Ansätze einschl. Nachträge 2021	Ansätze einschl. Nachträge 2022	Ansätze 2023	Planungsdaten 2024	Planungsdaten 2025	Planungsdaten 2026	Rechen-vorschriften	Konto-nummer
			in €							
E 2	+ Zuwendungen, allgemeine Umlagen und sonstige Transfererträge		14.700	10.150	22.580	22.580	17.000	17.000		41
	41442000	Zuweisungen und Zuschüsse für laufende Zwecke / vom öffentlichen Bereich / von der EU / vom Land	14.700	10.150	22.580	22.580	17.000	17.000		
E 5	+ Privatrechtliche Leistungsentgelte		35.200	24.100	37.750	37.550	39.550	44.550		441, 443, 444, 445
	44110000	Erträge aus Verkäufen von Vorräten	33.100	20.700	33.200	33.000	35.000	40.000		
	44120000	Mieten und Pachten	2.100	2.200	2.150	2.150	2.150	2.150		
	44122000	Verpachtung von Waldflächen für Windkraftanlagen	0	1.200	2.400	2.400	2.400	2.400		
E 7	+ Sonstige laufende Erträge									451-452, 46
	45140000	Bestandsveränderungen an fertigen Leistungen	0	0	0	0	0	0		
E 8	**Summe der laufenden Erträge aus Verwaltungstätigkeit**		**49.900**	**34.250**	**60.330**	**60.130**	**56.550**	**61.550**	**Summe E 1 bis E 7**	
E 10	– Aufwendungen für Sach- und Dienstleistungen		53.250	42.350	47.280	50.350	47.350	47.350		52
	52200000	Aufwendungen für Energie / Wasser / Abwasser / Abfall	350	350	400	400	400	400		
	52543000	Kostenerstattungen / an den öffentlichen Bereich / an die EU / an Gemeinden und Gemeindeverbände	5.600	4.500	4.200	4.200	4.200	4.200		
	52544000	Kostenerstattungen / an den öffentlichen Bereich / an die EU / an Zweckverbände Erläuterungen: (Personalkostenerstattung an Zweckverband Waldbewirtschaftung)	3.200	4.700	5.400	5.400	5.400	5.400		
	52910000	Sonstige Aufwendungen für Sach- und Dienstleistungen / sonstige Aufwendungen für Sachleistungen Erläuterungen: (Betrieblicher Sachaufwand)	1.000	6.200	2.350	2.350	2.350	2.350		
	52911000	Aufwendungen für Dienstleistungen Dritter Erläuterungen: (Unternehmereinsatz)	43.100	26.600	34.930	38.000	35.000	35.000		
E 11	– Abschreibungen		15	15	285	285	285	285		53
	53230000	Abschreibungen auf immaterielle Vermögensgegenstände (Investitionszuschüsse)	15	15	285	285	285	285		
E 12	– Zuwendungen, Umlagen und sonstige Transferaufwendungen		2.100	2.200	1.400	1.400	1.400	1.400		54
	54424000	Umlage an Verbandsgemeinde für Revierförster	2.100	2.200	1.400	1.400	1.400	1.400		
E 14	– Sonstige laufende Aufwendungen		2.290	2.590	2.590	2.590	2.590	2.590		56
	56210000	Mieten, Pachten und Erbbauzinsen	40	40	40	40	40	40		
	56410000	Versicherungsbeiträge	50	50	50	50	50	50		
	56420000	Beiträge zu Wirtschaftsverbänden, Berufsvertretungen und Vereinen	2.200	2.500	2.500	2.500	2.500	2.500		

OG Vielbach 2023

Haupt-Produktbereich	5	Gestaltung Umwelt
Produktbereich	55	Natur- und Landschaftspflege
Leistung	55510	Kommunale Forstwirtschaft

Teilhaushalt *(03 Kommunale Einrichtungen)*								Erläuterung	
lfd. Nr.	**Teilergebnishaushalt**	Ansätze einschl. Nachträge 2021	Ansätze einschl. Nachträge 2022	Ansätze 2023	Planungsdaten 2024	Planungsdaten 2025	Planungsdaten 2026	Rechen-vorschriften	Konto-nummer
		in €							
E 15	**Summe der laufenden Aufwendungen aus Verwaltungstätigkeit**	**57.655**	**47.155**	**51.555**	**54.625**	**51.625**	**51.625**	**Summe E 9 bis E 14**	
E 16	**Laufendes Ergebnis aus Verwaltungstätigkeit**	**-7.755**	**-12.905**	**8.775**	**5.505**	**4.925**	**9.925**	**E 8 ./. E 15**	
E 20	**Ordentliches Ergebnis**	**-7.755**	**-12.905**	**8.775**	**5.505**	**4.925**	**9.925**	**E 16 + E 19**	
E 23	**Jahresergebnis (Jahresüberschuss /Jahresfehlbetrag)**	**-7.755**	**-12.905**	**8.775**	**5.505**	**4.925**	**9.925**	**Summe E 20 bis E 22**	

Haupt-Produktbereich	**5**	Gestaltung Umwelt
Produktbereich	**55**	Natur- und Landschaftspflege
Leistung	**55510**	Kommunale Forstwirtschaft

Teilhaushalt *(03 Kommunale Einrichtungen)*								Erläuterung	
lfd. Nr.	**Teilfinanzhaushalt**	Ansätze einschl. Nachträge 2021	Ansätze einschl. Nachträge 2022	Ansätze 2023	Planungsdaten 2024	Planungsdaten 2025	Planungsdaten 2026	Rechen-vorschriften	Konto-nummer
		in €							
F 23	**Saldo der ordentlichen und außerordentlichen Ein- und Auszahlungen**	**-7.740**	**-12.890**	**9.060**	**5.790**	**5.210**	**10.210**	**Summe F 20 bis F 22**	
F 28	– Auszahlungen für immaterielle Vermögensgegenstände			2.700					781, 784
	78420000 Auszahlungen für Investitionszuschüsse Nutzungsberechtigter	0	0	2.700	0	0	0		
F 32	**Summe der Auszahlungen aus Investitionstätigkeit**			**2.700**				**Summe F 28 bis F 31**	
F 33	**Saldo der Ein- und Auszahlungen aus Investitionstätigkeit**			**-2.700**				**F 27 ./. F 32**	
F 34	**Finanzmittelüberschuss/ Finanzmittelfehlbetrag**	**-7.740**	**-12.890**	**6.360**	**5.790**	**5.210**	**10.210**	**F 23 + F 33**	

Haupt-Produktbereich	**5**	Gestaltung Umwelt
Produktbereich	**55**	Natur- und Landschaftspflege
Leistung	**55590**	Feldwege, Landwirtschaftswege, Wirtschaftswege

Wesentliche Produkte des Teilhaushaltes *(03 Kommunale Einrichtungen)*						
Produkt:	**55590 - Feldwege, Landwirtschaftswege, Wirtschaftswege**					
Verantwortlich:	Bürgermeister / in, Beigeordnete und Gemeinderat					
Produkt-/ Leistungsbeschreibung:	Verbesserung und Erhaltung der Infrastruktur in der Landwirtschaft durch die Vorhaltung von Wirtschaftswegen. Verwaltung von Jagdpachteinnahmen für landwirtschaftliche Flächen. Zuschüsse der Jagdgenossenschaft für die Unterhaltung der Wirtschaftswege.					
Auftragsgrundlage:	Gesetze, Verordnungen, Satzungen und Beschlüsse der Gremien					
Ziele:	Verkehrssichere Bereitstellung und Instandhaltung der Wirtschaftswege. Wirtschaftliche Verpachtung von Jagdrevieren und ordnungsgemäße Bewirtschaftung des Wildbestandes.					
Leistungen und Kennzahlen	2021	2022	2023	2024	2025	2026
Leistungen mit Leistungsmengen						
Grund-/Kennzahlen:						
Bezeichnung	2021	2022	2023	2024	2025	2026
Erläuterungen						

Teilhaushalt *(03 Kommunale Einrichtungen)*								Erläuterung	
lfd. Nr.	**Teilergebnishaushalt**	Ansätze einschl. Nachträge 2021	Ansätze einschl. Nachträge 2022	Ansätze 2023	Planungsdaten 2024	Planungsdaten 2025	Planungsdaten 2026	Rechen-vorschriften	Konto-nummer
		in €							
E 2	+ Zuwendungen, allgemeine Umlagen und sonstige Transfererträge	2.200	2.200	2.200	2.200	2.200	2.200		41
	41510000 Erträge Auflösung Sonderposten aus Zuwendungen öffentlicher Bereich	2.200	2.200	2.200	2.200	2.200	2.200		
E 8	**Summe der laufenden Erträge aus Verwaltungstätigkeit**	**2.200**	**2.200**	**2.200**	**2.200**	**2.200**	**2.200**	**Summe E 1 bis E 7**	
E 9	– Personal- und Versorgungsaufwendungen	700	700	700	700	700	700		50-51
	50221000 Vergütungen	500	500	500	500	500	500		
	50320000 Beiträge zu Versorgungskassen / Arbeitnehmer	100	100	100	100	100	100		
	50420000 Beiträge zur gesetzlichen Sozialversicherung / Arbeitnehmer	100	100	100	100	100	100		
	50900000 Pauschalierte Lohnsteuer (auch Zahlungen über Knappschaft)	0	0	0	0	0	0		
E 10	– Aufwendungen für Sach- und Dienstleistungen	2.000	2.000	2.000	2.000	2.000	2.000		52
	52310000 Unterhaltung der Grundstücke, Außenanlagen, Gebäude und Gebäudeeinrichtungen	2.000	2.000	2.000	2.000	2.000	2.000		
E 11	– Abschreibungen	5.960	5.960	5.960	5.960	5.960	5.960		53
	53500000 Abschreibungen auf das Infrastrukturvermögen	5.900	5.900	5.900	5.900	5.900	5.900		
	53850000 Abschreibungen auf Betriebs- und Geschäftsausstattung	60	60	60	60	60	60		
E 15	**Summe der laufenden Aufwendungen aus Verwaltungstätigkeit**	**8.660**	**8.660**	**8.660**	**8.660**	**8.660**	**8.660**	**Summe E 9 bis E 14**	
E 16	**Laufendes Ergebnis aus Verwaltungstätigkeit**	**-6.460**	**-6.460**	**-6.460**	**-6.460**	**-6.460**	**-6.460**	**E 8 ./. E 15**	
E 20	**Ordentliches Ergebnis**	**-6.460**	**-6.460**	**-6.460**	**-6.460**	**-6.460**	**-6.460**	**E 16 + E 19**	
E 23	**Jahresergebnis (Jahresüberschuss /Jahresfehlbetrag)**	**-6.460**	**-6.460**	**-6.460**	**-6.460**	**-6.460**	**-6.460**	**Summe E 20 bis E 22**	

Haupt-Produktbereich	**5**	Gestaltung Umwelt
Produktbereich	**55**	Natur- und Landschaftspflege
Leistung	**55590**	Feldwege, Landwirtschaftswege, Wirtschaftswege

Teilhaushalt *(03 Kommunale Einrichtungen)*								Erläuterung	
lfd. Nr.	**Teilfinanzhaushalt**	Ansätze einschl. Nachträge 2021	Ansätze einschl. Nachträge 2022	Ansätze 2023	Planungsdaten 2024	Planungsdaten 2025	Planungsdaten 2026	Rechen-vorschriften	Konto-nummer
		in €							
F 23	**Saldo der ordentlichen und außerordentlichen Ein- und Auszahlungen**	**-2.700**	**-2.700**	**-2.700**	**-2.700**	**-2.700**	**-2.700**	**Summe F 20 bis F 22**	
F 24	+ Einzahlungen aus Investitionszuwendungen								681
	68142000 Investitionszuwendungen / vom öffentlichen Bereich / von der EU / vom Land	0	0	0	0	0	0		
F 27	**Summe der Einzahlungen aus Investitionstätigkeit**							**Summe F 24 bis F 26**	
F 33	**Saldo der Ein- und Auszahlungen aus Investitionstätigkeit**							**F 27 ./. F 32**	
F 34	**Finanzmittelüberschuss/ Finanzmittelfehlbetrag**	**-2.700**	**-2.700**	**-2.700**	**-2.700**	**-2.700**	**-2.700**	**F 23 + F 33**	

OG Vielbach

Haupt-Produktbereich	5	Gestaltung Umwelt
Produktbereich	57	Wirtschaft und Tourismus
Leistung	57312	Dorfgemeinschaftshäuser, Bürgerhäuser

Wesentliche Produkte des Teilhaushaltes *(03 Kommunale Einrichtungen)*						
Produkt:	**57312 - Dorfgemeinschaftshäuser, Bürgerhäuser**					
Verantwortlich:	Bürgermeister / in, Beigeordnete und Gemeinderat					
Produkt-/ Leistungsbeschreibung:	Schaffung funktionsgerechter kommunaler Einrichtungen für Alt und Jung sowie örtliche Vereine. Unterhaltung und Bewirtschaftung der Dorfgemeinschaftshäuser oder Bürgerhallen.					
Auftragsgrundlage:	Gesetze, Verordnungen, Satzungen und Beschlüsse der Gremien					
Ziele:	Bereitstellung gepflegter und umfassend ausgestatteter Dorfgemeinschaftshäuser. Kostengünstige und regelmäßige Durchführung der Unterhaltungs- und Wartungsarbeiten. Unbürokratische Vermietung und Vermittlung.					
Leistungen und Kennzahlen	2021	2022	2023	2024	2025	2026
Leistungen mit Leistungsmengen						
Grund-/Kennzahlen:						
Bezeichnung	2021	2022	2023	2024	2025	2026
Erläuterungen						

Teilhaushalt *(03 Kommunale Einrichtungen)*								Erläuterung	
lfd. Nr.	**Teilergebnishaushalt**	Ansätze einschl. Nachträge 2021	Ansätze einschl. Nachträge 2022	Ansätze 2023	Planungsdaten 2024	Planungsdaten 2025	Planungsdaten 2026	Rechen-vorschriften	Konto-nummer
		in €							
E 2	+ Zuwendungen, allgemeine Umlagen und sonstige Transfererträge	3.700	3.700	3.700	3.700	3.640	3.600		41
	41510000 Erträge Auflösung Sonderposten aus Zuwendungen öffentlicher Bereich	3.600	3.600	3.600	3.600	3.600	3.600		
	41519000 Sonderposten aus Zuwendungen - sonstige	100	100	100	100	40	0		
	41590000 Erträge Auflösung Sonderposten aus Zuwendungen Sonstige	0	0	0	0	0	0		
E 4	+ Öffentlich-rechtliche Leistungsentgelte	1.250	1.250	1.250	2.500	2.500	2.500		43
	43210000 Entgelte für die Benutzung von öffentlichen Einrichtungen und für wirtschaftliche Dienstleistungen	1.250	1.250	1.250	2.500	2.500	2.500		
E 8	**Summe der laufenden Erträge aus Verwaltungstätigkeit**	**4.950**	**4.950**	**4.950**	**6.200**	**6.140**	**6.100**	**Summe E 1 bis E 7**	
E 9	– Personal- und Versorgungsaufwendungen	1.400	1.400	1.400	1.400	1.400	1.400		50-51
	50221000 Vergütungen	1.000	1.000	1.000	1.000	1.000	1.000		
	50320000 Beiträge zu Versorgungskassen / Arbeitnehmer	50	50	50	50	50	50		
	50420000 Beiträge zur gesetzlichen Sozialversicherung / Arbeitnehmer	300	300	300	300	300	300		
	50900000 Pauschalierte Lohnsteuer (auch Zahlungen über Knappschaft)	50	50	50	50	50	50		
E 10	– Aufwendungen für Sach- und Dienstleistungen	4.200	5.200	8.200	8.200	8.200	8.200		52
	52200000 Aufwendungen für Energie / Wasser / Abwasser / Abfall	3.000	3.000	6.000	6.000	6.000	6.000		
	52310000 Unterhaltung der Grundstücke, Außenanlagen, Gebäude und Gebäudeeinrichtungen	1.000	2.000	2.000	2.000	2.000	2.000		
	52380000 Geringwertige Geräte, Ausstattungs-, Ausrüstungs- und sonstige Gebrauchsgegenstände	200	200	200	200	200	200		
E 11	– Abschreibungen	14.670	14.220	11.970	11.820	11.670	11.570		53
	53400000 Abschreibungen auf bebaute Grundstücke und grundstücksgleiche Rechte	10.470	10.470	10.470	10.470	10.470	10.470		
	53834000 Abschreibungen auf Geringwertige Wirtschaftsgüter (GWG)	0	0	0	0	0	0		
	53850000 Abschreibungen auf Betriebs- und Geschäftsausstattung	4.200	3.750	1.500	1.350	1.200	1.100		
E 15	**Summe der laufenden Aufwendungen aus Verwaltungstätigkeit**	**20.270**	**20.820**	**21.570**	**21.420**	**21.270**	**21.170**	**Summe E 9 bis E 14**	
E 16	**Laufendes Ergebnis aus Verwaltungstätigkeit**	**-15.320**	**-15.870**	**-16.620**	**-15.220**	**-15.130**	**-15.070**	**E 8 ./. E 15**	
E 20	**Ordentliches Ergebnis**	**-15.320**	**-15.870**	**-16.620**	**-15.220**	**-15.130**	**-15.070**	**E 16 + E 19**	
E 23	**Jahresergebnis (Jahresüberschuss /Jahresfehlbetrag)**	**-15.320**	**-15.870**	**-16.620**	**-15.220**	**-15.130**	**-15.070**	**Summe E 20 bis E 22**	

OG Vielbach

Haupt-Produktbereich	5	Gestaltung Umwelt
Produktbereich	57	Wirtschaft und Tourismus
Leistung	57312	Dorfgemeinschaftshäuser, Bürgerhäuser

Teilhaushalt *(03 Kommunale Einrichtungen)*								Erläuterung	
lfd. Nr.	**Teilfinanzhaushalt**	Ansätze einschl. Nachträge 2021	Ansätze einschl. Nachträge 2022	Ansätze 2023	Planungsdaten 2024	Planungsdaten 2025	Planungsdaten 2026	Rechen-vorschriften	Konto-nummer
		in €							
F 23	**Saldo der ordentlichen und außerordentlichen Ein- und Auszahlungen**	**-4.350**	**-5.350**	**-8.350**	**-7.100**	**-7.100**	**-7.100**	**Summe F 20 bis F 22**	
F 29	– Auszahlungen für Sachanlagen	3.000					38.000		785
	78570000 Auszahlungen für Betriebs- und Geschäftsausstattung, Pflanzen und Tiere und geringwertige Vermögensgegenstände Erläuterungen: (Anschafffung Tische und Stühle)	3.000	0	0	0	0	0		
	78590000 Auszahlungen für Anlagen im Bau und für geleistete Anzahlungen	0	0	0	0	0	38.000		
F 32	**Summe der Auszahlungen aus Investitionstätigkeit**	**3.000**					**38.000**	**Summe F 28 bis F 31**	
F 33	**Saldo der Ein- und Auszahlungen aus Investitionstätigkeit**	**-3.000**					**-38.000**	**F 27 ./. F 32**	
F 34	**Finanzmittelüberschuss/ Finanzmittelfehlbetrag**	**-7.350**	**-5.350**	**-8.350**	**-7.100**	**-7.100**	**-45.100**	**F 23 + F 33**	

OG Vielbach

Haupt-Produktbereich	5	Gestaltung Umwelt
Produktbereich	57	Wirtschaft und Tourismus
Leistung	57319	Sonstige kommunale Einrichtungen

Wesentliche Produkte des Teilhaushaltes *(03 Kommunale Einrichtungen)*						
Produkt:	**57319 - Sonstige kommunale Einrichtungen**					
Verantwortlich:	Bürgermeister / in, Beigeordnete und Gemeinderat					
Produkt-/ Leistungsbeschreibung:	Unter dem Sammelbegriff "Sonstige Kommunale allgemeine Einrichtungen" sind Grill-, Freizeit- und Schutzhütten, öffentliche Toilettenanlagen, Bekanntmachungskästen, Plakattaffeln, etc. zusammengefasst.					
Auftragsgrundlage:	Gesetze, Verordnungen, Satzungen und Beschlüsse der Gremien					
Ziele:	Bereitstellung gut gepflegter und ausgestatteter Infrastruktur. Kostengünstige und regelmäßige Durchführung der Unterhaltungs- und Wartungsarbeiten. Unbürokratische Vermietung und Vermittlung.					
Leistungen und Kennzahlen	2021	2022	2023	2024	2025	2026
Leistungen mit Leistungsmengen						
Grund-/Kennzahlen:						
Bezeichnung	2021	2022	2023	2024	2025	2026
Erläuterungen						

Teilhaushalt *(03 Kommunale Einrichtungen)*								Erläuterung	
lfd. Nr.	**Teilergebnishaushalt**	Ansätze einschl. Nachträge 2021	Ansätze einschl. Nachträge 2022	Ansätze 2023	Planungsdaten 2024	Planungsdaten 2025	Planungsdaten 2026	Rechen-vorschriften	Konto-nummer
		in €							
E 10	– Aufwendungen für Sach- und Dienstleistungen	3.100	400	500	500	500	500		52
	52200000 Aufwendungen für Energie / Wasser / Abwasser / Abfall	100	100	200	200	200	200		
	52310000 Unterhaltung der Grundstücke, Außenanlagen, Gebäude und Gebäudeeinrichtungen	2.900	200	200	200	200	200		
	52380000 Geringwertige Geräte, Ausstattungs-, Ausrüstungs- und sonstige Gebrauchsgegenstände	100	100	100	100	100	100		
E 11	– Abschreibungen	620	620	620	620	620	620		53
	53690000 Abschreibungen auf Bauten auf fremdem Grund und Boden / sonstige Gebäuden	620	620	620	620	620	620		
E 15	**Summe der laufenden Aufwendungen aus Verwaltungstätigkeit**	**3.720**	**1.020**	**1.120**	**1.120**	**1.120**	**1.120**	**Summe E 9 bis E 14**	
E 16	**Laufendes Ergebnis aus Verwaltungstätigkeit**	**-3.720**	**-1.020**	**-1.120**	**-1.120**	**-1.120**	**-1.120**	**E 8 ./. E 15**	
E 20	**Ordentliches Ergebnis**	**-3.720**	**-1.020**	**-1.120**	**-1.120**	**-1.120**	**-1.120**	**E 16 + E 19**	
E 23	**Jahresergebnis (Jahresüberschuss /Jahresfehlbetrag)**	**-3.720**	**-1.020**	**-1.120**	**-1.120**	**-1.120**	**-1.120**	**Summe E 20 bis E 22**	

OG Vielbach

Haupt-Produktbereich	5	Gestaltung Umwelt
Produktbereich	57	Wirtschaft und Tourismus
Leistung	57319	Sonstige kommunale Einrichtungen

Teilhaushalt *(03 Kommunale Einrichtungen)*								Erläuterung	
lfd. Nr.	**Teilfinanzhaushalt**	Ansätze einschl. Nachträge 2021	Ansätze einschl. Nachträge 2022	Ansätze 2023	Planungsdaten 2024	Planungsdaten 2025	Planungsdaten 2026	Rechen-vorschriften	Konto-nummer
		in €							
F 23	**Saldo der ordentlichen und außerordentlichen Ein- und Auszahlungen**	**-3.100**	**-400**	**-500**	**-500**	**-500**	**-500**	**Summe F 20 bis F 22**	
F 34	**Finanzmittelüberschuss/ Finanzmittelfehlbetrag**	**-3.100**	**-400**	**-500**	**-500**	**-500**	**-500**	**F 23 + F 33**	

OG Vielbach

Haupt-Produktbereich	6	Zentrale Finanzleistungen
Produktbereich	61	Allgemeine Finanzwirtschaft
Leistung	61100	Steuern, allgemeine Zuweisungen, allgemeine Umlage n

Wesentliche Produkte des Teilhaushaltes *(04 Allgemeine Finanzwirtschaft)*						
Produkt:	**61100 - Steuern, allgemeine Zuweisungen, allgemeine Umlage n**					
Verantwortlich:						
Produkt-/ Leistungsbeschreibung:	Die Gemeinde finanziert sich überwiegend aus Steuern und allgemeinen Zuweisungen. Gleichzeitig hat sie im Rahmen des Finanzausgleichs verschiedene Umlagen zu entrichten. Steuereinnahmen: Grundsteuer A, Grundsteuer B, Gewerbesteuer, Hundesteuer, Gemeindeanteil an der Einkommensteuer und Umsatzsteuer. Allgemeine Zuweisungen: Schlüsselzuweisungen und Ausgleichsleistungen gemäß § 21 LFAG. Umlagen: Gewerbesteuerumlage, Umlage Fonds Deutsche Einheit, Verbandsgemeindeumlage, Kreisumlage und evtl. Finanzausgleichsumlage.					
Auftragsgrundlage:	Gesetze, Verordnungen, Satzungen und Beschlüsse der Gremien					
Ziele:	Beachtung der Grundsätze der Finanzmittelbeschaffung nach § 94 GemO. Ausschöpfung aller gesetzlichen Steuereinnahmemöglichkeiten, sowie Sicherung und Stärkung der kommunalen Finanzkraft. Rechtliche und fehlerfreie Erhebung der Gemeindesteuern. Wirtschaftliche Mittelverwendung durch Einhaltung des Haushaltsplanes. Oberste Zielsetzung ist der Haushaltsausgleich.					
Leistungen und Kennzahlen	2021	2022	2023	2024	2025	2026
Leistungen mit Leistungsmengen						
Grund-/Kennzahlen:						
Bezeichnung	2021	2022	2023	2024	2025	2026
Erläuterungen						

Teilhaushalt *(04 Allgemeine Finanzwirtschaft)*								Erläuterung	
lfd. Nr.	**Teilergebnishaushalt**	Ansätze einschl. Nachträge 2021	Ansätze einschl. Nachträge 2022	Ansätze 2023	Planungsdaten 2024	Planungsdaten 2025	Planungsdaten 2026	Rechen-vorschriften	Konto-nummer
		in €							
E 1	+ Steuern und ähnliche Abgaben	368.600	401.800	435.500	448.850	467.700	483.050		40
	40110000 Grundsteuer A	2.600	2.600	3.000	3.000	3.000	3.000		
	40120000 Grundsteuer B	46.000	47.000	53.800	54.300	54.950	55.500		
	40130000 Gewerbesteuer	10.000	10.000	17.000	17.750	18.950	19.750		
	40210000 Gemeindeanteil an der Einkommensteuer	268.000	299.500	314.800	328.000	343.000	356.000		
	40220000 Gemeindeanteil an der Umsatzsteuer	9.800	9.800	8.500	9.000	9.000	9.000		
	40330000 Hundesteuer	1.700	1.900	1.800	1.800	1.800	1.800		
	40521000 Familienleistungsausgleich	30.500	31.000	36.600	35.000	37.000	38.000		
E 2	+ Zuwendungen, allgemeine Umlagen und sonstige Transfererträge	128.400	121.350	172.850	203.700	219.850	223.750		41
	41111000 Schlüsselzuweisung A	128.400	121.350	139.900	170.750	186.900	190.800		
	41112000 Schlüsselzuweisung B	0	0	32.950	32.950	32.950	32.950		
	41320000 Sonstige allgemeine Zuweisungen / von der EU / vom Land	0	0	0	0	0	0		
E 5	+ Privatrechtliche Leistungsentgelte	2.000	2.000	2.000	2.000	2.000	2.000		441, 443, 444, 445
	44120000 Mieten und Pachten	2.000	2.000	2.000	2.000	2.000	2.000		
E 7	+ Sonstige laufende Erträge								451-452, 46
	46612000 Erträge aus der Auflösung von Sonderposten mit Rücklageanteil	0	0	0	0	0	0		
E 8	**Summe der laufenden Erträge aus Verwaltungstätigkeit**	**499.000**	**525.150**	**610.350**	**654.550**	**689.550**	**708.800**	**Summe E 1 bis E 7**	
E 12	– Zuwendungen, Umlagen und sonstige Transferaufwendungen	374.300	371.600	433.950	459.700	485.400	499.600		54
	54310000 Gewerbesteuerumlage	1.000	1.000	1.700	1.800	1.900	2.000		
	54421000 Allgemeine Umlagen an Gemeindeverbände / Landkreise Erläuterungen: (Kreisumlage)	203.150	201.700	235.250	249.200	263.100	270.800		
	54423000 Allgemeine Umlagen an Gemeindeverbände / Verbandsgemeinden Erläuterungen: (Verbandsgemeindeumlage)	170.150	168.900	197.000	208.700	220.400	226.800		
E 15	**Summe der laufenden Aufwendungen aus Verwaltungstätigkeit**	**374.300**	**371.600**	**433.950**	**459.700**	**485.400**	**499.600**	**Summe E 9 bis E 14**	
E 16	**Laufendes Ergebnis aus Verwaltungstätigkeit**	**124.700**	**153.550**	**176.400**	**194.850**	**204.150**	**209.200**	**E 8 ./. E 15**	
E 20	**Ordentliches Ergebnis**	**124.700**	**153.550**	**176.400**	**194.850**	**204.150**	**209.200**	**E 16 + E 19**	
E 23	**Jahresergebnis (Jahresüberschuss /Jahresfehlbetrag)**	**124.700**	**153.550**	**176.400**	**194.850**	**204.150**	**209.200**	**Summe E 20 bis E 22**	

OG Vielbach

Haupt-Produktbereich	**6**	Zentrale Finanzleistungen
Produktbereich	**61**	Allgemeine Finanzwirtschaft
Leistung	**61100**	Steuern, allgemeine Zuweisungen, allgemeine Umlage n

Teilhaushalt *(04 Allgemeine Finanzwirtschaft)*								Erläuterung	
lfd. Nr.	**Teilergebnishaushalt**	Ansätze einschl. Nachträge 2021	Ansätze einschl. Nachträge 2022	Ansätze 2023	Planungsdaten 2024	Planungsdaten 2025	Planungsdaten 2026	Rechen-vorschriften	Konto-nummer
		in €							

OG Vielbach

Haupt-Produktbereich	6	Zentrale Finanzleistungen
Produktbereich	61	Allgemeine Finanzwirtschaft
Leistung	61100	Steuern, allgemeine Zuweisungen, allgemeine Umlage n

Teilhaushalt *(04 Allgemeine Finanzwirtschaft)*								Erläuterung	
lfd. Nr.	**Teilfinanzhaushalt**	Ansätze einschl. Nachträge 2021	Ansätze einschl. Nachträge 2022	Ansätze 2023	Planungsdaten 2024	Planungsdaten 2025	Planungsdaten 2026	Rechen-vorschriften	Konto-nummer
		in €							
F 23	**Saldo der ordentlichen und außerordentlichen Ein- und Auszahlungen**	**124.700**	**153.550**	**176.400**	**194.850**	**204.150**	**209.200**	**Summe F 20 bis F 22**	
F 34	**Finanzmittelüberschuss/ Finanzmittelfehlbetrag**	**124.700**	**153.550**	**176.400**	**194.850**	**204.150**	**209.200**	**F 23 + F 33**	

OG Vielbach

Haupt-Produktbereich	6	Zentrale Finanzleistungen
Produktbereich	61	Allgemeine Finanzwirtschaft
Leistung	61200	Sonstige allgemeine Finanzwirtschaft

Wesentliche Produkte des Teilhaushaltes *(04 Allgemeine Finanzwirtschaft)*						
Produkt:	**61200 - Sonstige allgemeine Finanzwirtschaft**					
Verantwortlich:	Herr Evrem					
Produkt-/ Leistungsbeschreibung:	Kreditmanagement und Zinsen für gewährte Stundungen und Ratenzahlugen.					
Auftragsgrundlage:	Gesetze, Verordnungen, Satzungen, Verträge und Beschlüsse					
Ziele:	Zinsgünstige Finanzierung der Investitionen und Abbau der Schulden. Aus Gründen der Gleichbehandlung von Zahlungspflichtigen müssen für gewährte Stundungen und Ratenzahlungen Zinsen erhoben werden.					
Leistungen und Kennzahlen	2021	2022	2023	2024	2025	2026
Leistungen mit Leistungsmengen						
Grund-/Kennzahlen:						
Bezeichnung	2021	2022	2023	2024	2025	2026
Erläuterungen						

Teilhaushalt *(04 Allgemeine Finanzwirtschaft)*								Erläuterung	
lfd. Nr.	**Teilergebnishaushalt**	Ansätze einschl. Nachträge 2021	Ansätze einschl. Nachträge 2022	Ansätze 2023	Planungsdaten 2024	Planungsdaten 2025	Planungsdaten 2026	Rechen-vorschriften	Konto-nummer
		in €							
E 14	– Sonstige laufende Aufwendungen								56
	56552000 Pauschalwertberichtigung	0	0	0	0	0	0		
E 15	**Summe der laufenden Aufwendungen aus Verwaltungstätigkeit**							**Summe E 9 bis E 14**	
E 16	**Laufendes Ergebnis aus Verwaltungstätigkeit**							**E 8 ./. E 15**	
E 17	+ Zinserträge und sonstige Finanzerträge	500	500	3.500	3.500	3.500	3.500		47
	47200000 Zinsen aus Stundungen und Verrentungen	200	200	200	200	200	200		
	47210000 Zinsen aus Stundungen und Verrentungen (PK - Bereich)	100	100	100	100	100	100		
	47920000 Vollverzinsung aus Gewerbesteuer (§ 233a AO)	200	200	200	200	200	200		
	47990000 Sonstige Zinsen und ähnliche Erträge / Sonstige	0	0	3.000	3.000	3.000	3.000		
E 18	– Zinsaufwendungen und sonstige Finanzaufwendungen	2.200	2.200	200	200	200	200	E 17 ./. E 18	57
	57510000 Zinsaufwendungen und sonstige Finanzaufwendungen / an den inländischen Geldmarkt / an inländische Kreditinstitute	2.000	2.000	0	0	0	0		
	57910000 Sonstige Zinsen und sonstige Finanzaufwendungen / aus der Vollverzinsung der Gewerbesteuer (§ 233a AO)	200	200	200	200	200	200		
E 19	**Saldo der Zins- und sonstigen Finanzerträge und -aufwendungen**	**-1.700**	**-1.700**	**3.300**	**3.300**	**3.300**	**3.300**		
E 20	**Ordentliches Ergebnis**	**-1.700**	**-1.700**	**3.300**	**3.300**	**3.300**	**3.300**	**E 16 + E 19**	
E 23	**Jahresergebnis (Jahresüberschuss /Jahresfehlbetrag)**	**-1.700**	**-1.700**	**3.300**	**3.300**	**3.300**	**3.300**	**Summe E 20 bis E 22**	

OG Vielbach

Haupt-Produktbereich	6	Zentrale Finanzleistungen
Produktbereich	61	Allgemeine Finanzwirtschaft
Leistung	61200	Sonstige allgemeine Finanzwirtschaft

Teilhaushalt *(04 Allgemeine Finanzwirtschaft)*								Erläuterung	
lfd. Nr.	**Teilfinanzhaushalt**	Ansätze einschl. Nachträge 2021	Ansätze einschl. Nachträge 2022	Ansätze 2023	Planungsdaten 2024	Planungsdaten 2025	Planungsdaten 2026	Rechen-vorschriften	Konto-nummer
		in €							
F 23	**Saldo der ordentlichen und außerordentlichen Ein- und Auszahlungen**	**-1.700**	**-1.700**	**3.300**	**3.300**	**3.300**	**3.300**	**Summe F 20 bis F 22**	
F 34	**Finanzmittelüberschuss/ Finanzmittelfehlbetrag**	**-1.700**	**-1.700**	**3.300**	**3.300**	**3.300**	**3.300**	**F 23 + F 33**	
F 38	**Veränderung der liquiden Mittel (ohne durchlaufende Gelder)**	**76.185**	**57.985**	**50.785**	**-67.845**	**-36.565**	**-58.615**	**(695+696) ./. (795+796)**	
F 40	**Saldo der Ein- und Auszahlungen aus Finanzierungstätigkeit**	**76.185**	**57.985**	**50.785**	**-67.845**	**-36.565**	**-58.615**	**Summe F 37 bis F 39**	

Investitionsplan

OG Vielbach

Haupt-Produktbereich	**1**	Zentrale Verwaltung	
Produktbereich	**11**	Innere Verwaltung	
Leistung	**11410**	Zentrales Grundstücks- und Gebäudemanagement	Bürgermeister / in, Beigeordnete und Gemeinderat

Investitionsübersicht

Teilhaushalt	Produkt (Leistung)		bis einschließlich des Haushalts-vorjahres bereitgestellte Mittel	Ansatz 2023	Planungsdaten 2024	Planungsdaten 2025	Planungsdaten 2026	Planungsdaten der weiteren Haushaltsjahre bis zum Abschluss der Maßnahme	Gesamtein-/ -auszahlungen (über den Gesamtzeitraum der Maßnahme)
			in €						
11410001 Allgemeines Grundvermögen An-/Verkauf Grund und Boden									
	11410	Summe der Einzahlungen aus Investitionstätigkeit	0,00	0	0	0	0	0	0,00
		Summe der Auszahlungen aus Investitionstätigkeit	104.758,64	50.000	0	0	0	0	104.758,64
		darunter							
		mit Verpflichtungsermächtigungen in Vorjahren bereits gebunden		0	0	0	0	0	
		Verpflichtungsermächtigungen			0	0	0	0	
		Saldo der Ein- und Auszahlungen aus Investitionstätigkeit	-104.758,64	-50.000	0	0	0	0	-104.758,64

OG Vielbach

Haupt-Produktbereich	**3**	Soziales und Jugend	
Produktbereich	**36**	Kinder-, Jugend- und Familienhilfe	
Leistung	**36600**	Einrichtungen der Jugendarbeit	Bürgermeister / in, Beigeordnete und Gemeinderat

OG Vielbach

Haupt-Produktbereich	5	Gestaltung Umwelt	
Produktbereich	54	Verkehrsflächen und -anlagen, ÖPNV	
Leistung	54100	Gemeindestraßen	Bürgermeister / in, Beigeordnete und Gemeinderat

Investitionsübersicht

Teilhaushalt	Produkt (Leistung)		bis einschließlich des Haushalts-vorjahres bereitgestellte Mittel	Ansatz 2023	Planungsdaten 2024	Planungsdaten 2025	Planungsdaten 2026	Planungsdaten der weiteren Haushaltsjahre bis zum Abschluss der Maßnahme	Gesamtein-/ -auszahlungen (über den Gesamtzeitraum der Maßnahme)
			in €						
101 Gestaltung Dorfplatz									
	54100	Summe der Einzahlungen aus Investitionstätigkeit	0,00	0	0	0	0	0	0,00
		Summe der Auszahlungen aus Investitionstätigkeit	0,00	0	0	50.000	0	0	50.000,00
		darunter							
		mit Verpflichtungsermächtigungen in Vorjahren bereits gebunden		0	0	0	0	0	
		Verpflichtungsermächtigungen			0	0	0	0	
		Saldo der Ein- und Auszahlungen aus Investitionstätigkeit	0,00	0	0	-50.000	0	0	-50.000,00
54100001 Allgemeine Investitionen Gemeindestraßen									
	54100	Summe der Einzahlungen aus Investitionstätigkeit	0,00	0	0	0	0	0	0,00
		Summe der Auszahlungen aus Investitionstätigkeit	13.061,90	0	0	0	0	0	13.061,90
		darunter							
		mit Verpflichtungsermächtigungen in Vorjahren bereits gebunden		0	0	0	0	0	
		Verpflichtungsermächtigungen			0	0	0	0	
		Saldo der Ein- und Auszahlungen aus Investitionstätigkeit	-13.061,90	0	0	0	0	0	-13.061,90

OG Vielbach

Haupt-Produktbereich	5	Gestaltung Umwelt	
Produktbereich	55	Natur- und Landschaftspflege	
Leistung	55312	Reihengräber, Wahlgräber	Bürgermeister / in, Beigeordnete und Gemeinderat

Investitionsübersicht

Teilhaushalt	Produkt (Leistung)		bis einschließlich des Haushalts-vorjahres bereitgestellte Mittel	Ansatz 2023	Planungsdaten 2024	Planungsdaten 2025	Planungsdaten 2026	Planungsdaten der weiteren Haushaltsjahre bis zum Abschluss der Maßnahme	Gesamtein-/ -auszahlungen (über den Gesamtzeitraum der Maßnahme)
			in €						
55312001		**Allgemeine Investitionen am Friedhof**							
	55312	Summe der Einzahlungen aus Investitionstätigkeit	0,00	0	0	0	0	0	0,00
		Summe der Auszahlungen aus Investitionstätigkeit	24.945,00	3.000	0	0	0	0	24.945,00
		darunter							
		mit Verpflichtungsermächtigungen in Vorjahren bereits gebunden		0	0	0	0	0	
		Verpflichtungsermächtigungen			0	0	0	0	
		Saldo der Ein- und Auszahlungen aus Investitionstätigkeit	-24.945,00	-3.000	0	0	0	0	-24.945,00

OG Vielbach

Haupt-Produktbereich	**5**	Gestaltung Umwelt	
Produktbereich	**55**	Natur- und Landschaftspflege	
Leistung	**55510**	Kommunale Forstwirtschaft	Bürgermeister / in, Beigeordnete und Gemeinderat

Investitionsübersicht

Teilhaushalt	Produkt (Leistung)		bis einschließlich des Haushalts-vorjahres bereitgestellte Mittel	Ansatz 2023	Planungsdaten 2024	Planungsdaten 2025	Planungsdaten 2026	Planungsdaten der weiteren Haushaltsjahre bis zum Abschluss der Maßnahme	Gesamtein-/ -auszahlungen (über den Gesamtzeitraum der Maßnahme)
			in €						
55510001 Anschaffung eines UVV-Schleppers durch den Forstzweckverband									
	55510	Summe der Einzahlungen aus Investitionstätigkeit	0,00	0	0	0	0	0	0,00
		Summe der Auszahlungen aus Investitionstätigkeit	2.700,00	2.700	0	0	0	0	2.700,00
		darunter							
		mit Verpflichtungsermächtigungen in Vorjahren bereits gebunden		0	0	0	0	0	
		Verpflichtungsermächtigungen			0	0	0	0	
		Saldo der Ein- und Auszahlungen aus Investitionstätigkeit	-2.700,00	-2.700	0	0	0	0	-2.700,00

OG Vielbach

Haupt-Produktbereich	5	Gestaltung Umwelt	
Produktbereich	55	Natur- und Landschaftspflege	
Leistung	55590	Feldwege, Landwirtschaftswege, Wirtschaftswege	Bürgermeister / in, Beigeordnete und Gemeinderat

Investitionsübersicht

Teilhaushalt	Produkt (Leistung)		bis einschließlich des Haushalts-vorjahres bereitgestellte Mittel	Ansatz 2023	Planungsdaten 2024	Planungsdaten 2025	Planungsdaten 2026	Planungsdaten der weiteren Haushaltsjahre bis zum Abschluss der Maßnahme	Gesamtein-/ -auszahlungen (über den Gesamtzeitraum der Maßnahme)
			in €						
107	**Wirtschaftsweg Verlängerung Schulstraße**								
	55590	Summe der Einzahlungen aus Investitionstätigkeit	-356,89	0	0	0	0	0	-356,89
		Summe der Auszahlungen aus Investitionstätigkeit	0,00	0	0	0	0	0	0,00
		darunter							
		mit Verpflichtungsermächtigungen in Vorjahren bereits gebunden		0	0	0	0	0	
		Verpflichtungsermächtigungen			0	0	0	0	
		Saldo der Ein- und Auszahlungen aus Investitionstätigkeit	-356,89	0	0	0	0	0	-356,89

OG Vielbach

Haupt-Produktbereich	5	Gestaltung Umwelt	
Produktbereich	57	Wirtschaft und Tourismus	
Leistung	57312	Dorfgemeinschaftshäuser, Bürgerhäuser	Bürgermeister / in, Beigeordnete und Gemeinderat

Investitionsübersicht

Teilhaushalt	Produkt (Leistung)		bis einschließlich des Haushalts-vorjahres bereitgestellte Mittel	Ansatz 2023	Planungsdaten 2024	Planungsdaten 2025	Planungsdaten 2026	Planungsdaten der weiteren Haushaltsjahre bis zum Abschluss der Maßnahme	Gesamtein-/ -auszahlungen (über den Gesamtzeitraum der Maßnahme)
			in €						
102 Sanierung Dorfgemeinschaftshaus									
	57312	Summe der Einzahlungen aus Investitionstätigkeit	0,00	0	0	0	0	0	0,00
		Summe der Auszahlungen aus Investitionstätigkeit	247,13	0	0	0	0	0	247,13
		darunter							
		mit Verpflichtungsermächtigungen in Vorjahren bereits gebunden		0	0	0	0	0	
		Verpflichtungsermächtigungen			0	0	0	0	
		Saldo der Ein- und Auszahlungen aus Investitionstätigkeit	-247,13	0	0	0	0	0	-247,13
57312001 Neugestalten Platz vor Gemeindehalle									
	57312	Summe der Einzahlungen aus Investitionstätigkeit	0,00	0	0	0	0	0	0,00
		Summe der Auszahlungen aus Investitionstätigkeit	0,00	0	0	0	38.000	0	38.000,00
		darunter							
		mit Verpflichtungsermächtigungen in Vorjahren bereits gebunden		0	0	0	0	0	
		Verpflichtungsermächtigungen			0	0	0	0	
		Saldo der Ein- und Auszahlungen aus Investitionstätigkeit	0,00	0	0	0	-38.000	0	-38.000,00
57312112 Anschaffungen Dorfgemeinschaftshaus									
	57312	Summe der Einzahlungen aus Investitionstätigkeit	0,00	0	0	0	0	0	0,00
		Summe der Auszahlungen aus Investitionstätigkeit	2.935,73	0	0	0	0	0	2.935,73
		darunter							
		mit Verpflichtungsermächtigungen in Vorjahren bereits gebunden		0	0	0	0	0	
		Verpflichtungsermächtigungen			0	0	0	0	
		Saldo der Ein- und Auszahlungen aus Investitionstätigkeit	-2.935,73	0	0	0	0	0	-2.935,73